

---

# **CUENTA PUBLICA 2010**

## **I. MUNICIPALIDAD DE QUILPUE**

INDICE	PAG.		PAG.
<b>PRESENTACION DEL SR. ALCALDE DE QUILPUE.....</b>	<b>2</b>	<b>DE LA GESTION SOCIAL.....</b>	<b>45</b>
<b>CONCEJO DE LA I. MUNICIPALIDAD DE QUILPUE.....</b>	<b>3</b>	ORGANIZACIONES SOCIALES.....	45
<b>CONSEJO ECONOMICO Y SOCIAL COMUNAL.....</b>	<b>4</b>	ATENCION SOCIAL.....	47
<b>DE LA GESTION ADMINISTRATIVA MUNICIPAL.....</b>	<b>6</b>	PROGRAMA DE LA VIVIENDA.....	57
GESTION ADMINISTRATIVA.....	6	<b>DE LA CONSTRUCCION, URBANIZACION Y OTROS</b>	
CONTROL ADMINISTRATIVO.....	6	<b>SERVICIOS COMUNALES.....</b>	<b>58</b>
CONVENIOS.....	7	CONSTRUCCION.....	58
PROYECTOS O LABORES REALIZADAS.....	8	URBANIZACION.....	59
PERSONAL MUNICIPAL.....	9	OFICINA DE IMPUESTO TERRITORIAL MUNICIPAL.....	59
RESOLUCIONES RELATIVAS AL PERSONAL.....	9	SERVICIOS COMUNALES.....	60
CAPACITACION DEL PERSONAL.....	10	<b>DE LOS SERVICIOS ADMINISTRATIVOS.....</b>	<b>61</b>
ACTIVIDADES OFICIALES.....	10	PERMISOS DE CIRCULACION.....	61
<b>DE LA GESTION FINANCIERA.....</b>	<b>11</b>	LICENCIAS DE CONDUCIR.....	61
INGRESOS.....	11	PATENTES MUNICIPALES.....	63
EGRESOS.....	14	INSPECCIONES Y NOTIFICACIONES.....	63
<b>MODIFICACIONES AL PATRIMONIO MUNICIPAL.....</b>	<b>19</b>	OTROS PERMISOS DE CARÁCTER COMERCIAL.....	63
<b>BALANCE DE LA GESTION PRESUPUESTARIA ACUMULADA.....</b>	<b>20</b>	PERMISOS DE OCUPACION EN B.N.U.P. ....	63
INGRESOS.....	20	<b>DEL TURISMO.....</b>	<b>64</b>
GASTOS.....	23	<b>DE LAS ACTIVIDADES DEPORTIVAS Y RECREATIVAS.....</b>	<b>64</b>
<b>CUMPLIMIENTO DEL PLAN DE DESARROLLO COMUNAL.....</b>	<b>30</b>	DEPORTES Y RECREACION.....	64
<b>DE LAS INICIATIVAS DE INVERSION.....</b>	<b>34</b>	PARQUE ZOOLOGICO.....	65
PROYECTOS.....	34	<b>DE LAS ACTIVIDADES CULTURALES.....</b>	<b>66</b>
INVERSION CON OTRAS FUENTES DE FINANCIAMIENTO.....	39	CENTRO DE EXTENSION CULTURAL.....	66
APORTES A OTRAS ENTIDADES PUBLICAS POR		BIBLIOTECA PUBLICA Nº 88 "ALEJANDRO LUBET".....	67
TRANSFERENCIA DE CAPITAL.....	42	<b>DE LA PROTECCION CIVIL.....</b>	<b>68</b>
PROYECTOS ADMINISTRADOS		<b>SEGURIDAD CIUDADANA.....</b>	<b>69</b>
POR CUENTAS COMPLEMENTARIAS.....	42	<b>DEL JUZGADO DE POLICIA LOCAL.....</b>	<b>70</b>
OTROS PROGRAMAS O PROYECTOS ADMINISTRADOS		<b>ANEXOS.....</b>	<b>71</b>
POR CUENTAS COMPLEMENTARIAS.....	43		

Queridos vecinos y vecinas:

El 2010 fue un año marcado por las secuelas del gran terremoto que afectó a cientos de familias en la comuna; pese a ello hemos podido sobreponernos y seguir avanzando por el progreso de nuestra ciudad y para mejorar la calidad de vida de todos.

En 6 años de gestión, vemos como el rostro de Quilpué y sus barrios ha cambiado. Hoy tenemos una ciudad moderna, orgullosa capital de la Provincia de Marga-Marga, con calles pavimentadas, mejores servicios y más oportunidades.

La seguridad pública también ha sido una preocupación constante. Hemos puesto especial énfasis en la recuperación de espacios públicos, en el apoyo a la labor policial y en un trabajo permanente con los vecinos.

Aún nos queda mucho por hacer y tenemos importantes proyectos pendientes que estamos ciertos pronto serán una realidad: el Teatro Municipal, la Subcomisaría de Belloto, continuar con las pavimentaciones, mejorar la iluminación en las calles y la seguridad en toda la comuna.

Un saludo fraternal de su alcalde

  
**MAURICIO VINAMBRES ADASME**

## CONCEJO DE LA I. MUNICIPALIDAD DE QUILPUE

El Concejo de la I. Municipalidad de Quilpué, presidido por el Sr. Alcalde don Mauricio Viñambres Adasme, e integrado por los señores, Robert Knop Pisano, don Heriberto Neira Robles, doña Ursula Mir Arias, doña Adriana Romaggi Chiesa, don Christian Cárdenas Silva, y doña Roxana Sepúlveda Alarcón, realizó durante el año **2010** un total de **44** sesiones de las cuales, **36** fueron sesiones ordinarias y **8** sesiones extraordinarias.

## **CONSEJO ECONOMICO Y SOCIAL COMUNAL**

EL Consejo Económico y Social Comunal ( CESCO ), presidido por el Sr. Alcalde, está compuesto por los representantes de organizaciones y actividades que a continuación se indican:

### **ESTAMENTO ORGANIZACIONES TERRITORIALES**

BRICHETTO AGUILERA OSMAN  
ARANCIBIA BLANCO NORA  
DIAZ ORREGO TROSKY  
HENRIQUEZ PAEZ NORMA  
HIDALGO ARENAS BETSABE  
JARA NAVIA GUILLERMINA  
VILLEGAS CERDA REGINA  
CORDERO SILVA JORGE  
VARGAS ASTORGA MANUEL

UNION COMUNAL DE JUNTAS DE VECINOS DE QUILPUE  
JUNTA DE VECINOS Nº A-86  
JUNTA DE VECINOS Nº 11  
JUNTA DE VECINOS Nº 4  
JUNTA DE VECINOS Nº G-115  
JUNTA DE VECINOS Nº 26  
JUNTA DE VECINOS Nº 80  
JUNTA DE VECINOS Nº I-123  
JUNTA DE VECINOS Nº 51

### **ESTAMENTO ORGANIZACIONES FUNCIONALES**

PEREZ GUZMAN OSMAN  
PEÑA NORAMBUENA ISAIAS  
CABELLO ZUÑIGA RAFAEL  
CUBILLOS BRAVO ENRIQUE  
ORTIZ FUENTES JUAN  
RIVEROS RAVELO RAUL  
FUENTES ROBLEDO LUPITA  
VALDES ROMERO JUANITA  
GUERRA PORTUS GLORIA

CENTRO DEL ADULTO MAYOR CARLOS CONDELL  
CENTRO DEL ADULTO MAYOR RIO CALLE CALLE  
CENTRO DEL ADULTO MAYOR EXPERIENCIA DE VIDA  
AGRUPACION DE BENEFICIARIOS DE LEYES DE REPARACION POLITICA  
CENTRO DEL ADULTO MAYOR LOS AMANTES DE LA VIDA  
CENTRO DEL ADULTO MAYOR JOVENES DE AYER  
CONSEJO DE SALUD BELLOTO NORTE  
CENTRO FEMENINO MUNDO NUEVO  
UNION COMUNAL DE CENTROS DE MADRES Y DAMAS DE QUILPUE

**ESTAMENTO ORGANIZACIONES CULTURALES Y RELIGIOSAS**

VARAS LOPEZ ALBERTO  
HENRIQUEZ PAYAHUALA NATALIA  
COLLADO MEDINA CESAR

AGRUPACION CULTURAL ARTE Y SOL  
CENTRO CULTURAL TIERRAS ROJAS  
AGRUPACION FOLKLORICA Y CLUB DE HUASOS SOL Y GUITARRA

**ESTAMENTO ORGANIZACIONES RELEVANTES EN EL PROGRESO ECONOMICO Y ASOCIACIONES GREMIALES**

ROJAS REBOLLEDO MARCELO  
BECERRA PINTO NELSON  
PINTO GAMBOA LUIS  
SALAS GUTIERREZ HIPOLITO  
ROJAS ROJAS GERARDO  
ZAMORA VICENCIO HILDA

ASIVA Vª REGION  
SOSTENEDOR DEL COLEGIO ALEMAN DE EL BELLOTO  
SINDICATO DE TRABAJADORES Nº 2 ARMAT S.A.  
SINDICATO DE TRABAJADORES DE FERIAS LIBRES CALLE COLOMBIA  
SINDICATO DE COMERCIANTES DE FERIAS LIBRES DE QUILPUE  
CONSEJO VECINAL DE DESARROLLO DEL BARRIO EL RETIRO

El Consejo Económico y Social Comunal realizó **4** sesiones durante el año **2010**.

## DE LA GESTION ADMINISTRATIVA MUNICIPAL

### GESTION ADMINISTRATIVA

Para el cumplimiento de sus funciones y en conformidad a las atribuciones establecidas en la Ley Orgánica Constitucional de Municipalidades, el Municipio realizó, en el transcurso del año **2010**, los actos administrativos y acciones relevantes que a continuación se indican:

Dictación de las siguientes resoluciones: **4** Ordenanzas, que son normas generales y obligatorias aplicables a la comunidad; **11** Reglamentos, que son normas generales obligatorias y permanentes relativas a materias de orden interno municipal; y **6633** Decretos Alcaldicios, que son resoluciones que versan sobre casos particulares.

Para atender las necesidades de la comunidad y del Municipio se celebraron, **330** Contratos de Personal, **375** Contratos de Prestación de Servicios, **3** Contratos de Arriendo, **36** Contratos de ejecución de Proyectos de Inversión, **7** Contratos de Comodato y **45** Convenios con distintas entidades.

En el transcurso del año se emitieron **223** informes jurídicos, relativos a la aplicación de diversas leyes, reglamentos y ordenanzas municipales, y a presentaciones efectuadas por organizaciones y unidades del municipio.

### CONTROL ADMINISTRATIVO

En el periodo se efectuaron controles de legalidad a **433** Decretos Alcaldicios, **543** contratos, se otorgaron **721** autorizaciones a patentes municipales y **68** transferencias de patentes comerciales, y se visaron **7779** decretos por el sistema de gestión documental. Se realizaron **26** arqueos de caja a unidades municipales, **4** conciliaciones bancarias, **4** fiscalizaciones y **16** informes, además de aquellos correspondientes a la ejecución presupuestaria para presentar al Sr. Alcalde y al Concejo Municipal, conforme a lo establecido en el artículo 29, letra d), y artículo 81, de la Ley N° 18.695.

### CERTIFICADOS EMITIDOS POR SECRETARIA MUNICIPAL

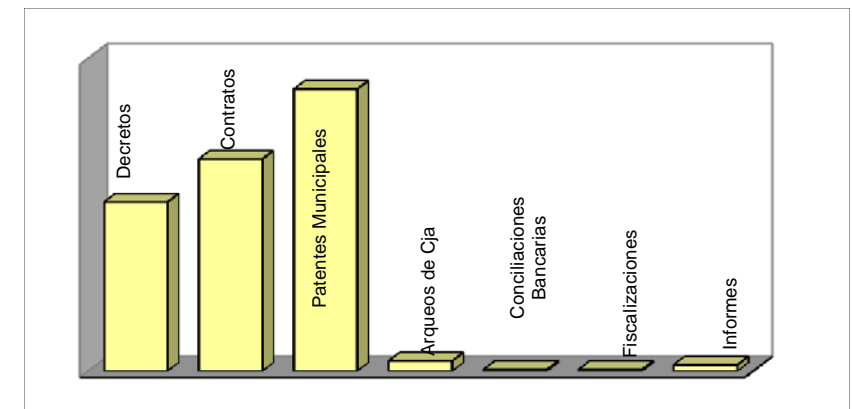
	Nº
SEC. MUNICIPAL (ORG COMUNITARIAS)	1.160
SEC.EJEC.DEL CONSEJO	163

### DOCUMENTACION MUNICIPAL OFICIAL

	Nº
DOC. INGRESADOS (PROVIDENCIAS)	6.910
DOC. DESPACHADOS (OFICIOS)	893

### CAUSAS MUNICIPALES

	Nº
Juicios iniciados años anteriores y terminados	11
Juicios iniciados años anteriores y en proceso	28
Juicios iniciados en el año y terminados	7
Juicios iniciados en el año y en proceso	8



CONVENIO	SUSCRIPTOR
Capacitación a Funcionarios Municipales en Finanzas y Contabilidad	Subsecretaría Desarrollo Regional y Adm.
Programa Apoyo a la Acreditación de los Servicios Municipales	SUBDERE
Transferencia de recursos	MIDEPLAN
Programas y Proyectos Deportivos	Corporación Dep., Social, Cultural Gol Iluminado
Inst.Oficina provincial de Turismo Asc. Marga Marga	I.Municipalidad de Olmué
Apoyo al Sistema Solidario	Instituto de Previsión Social
Convenio de Conectividad y Prestación de Servicios	Servicio de Registro Civil e Identificación
Ejecución Proyecto tipo (FEP) Aporte no reembolsable	Ministerio del Trabajo y Previsión Social
Programa Pavimentos Participativos Llamado 19	SERVIU
Programa Examen Medicina Preventiva 2010	Servicio de Salud
Convenio Cooperación Postulación Programas FOSIS	FOSIS
Subvención actividades carácter Deportivo	Gobierno Regional, Región de Valparaíso
Subvención actividades carácter Cultural	Gobierno Regional, Región de Valparaíso
Mejoramiento calle Humboldt	Gobierno Regional, Región de Valparaíso
Convenio Colaboración	Servicio Nacional de la Mujer
Convenio Restauración Iglesia Los Perales	Gobierno Regional, Región de Valparaíso
Fortalecimiento Tecnológico Municipal	Subsecretaría Desarrollo Regional y Adm.
Mejoramiento Calle José Fuentes Sector Belloto Sur	Gobierno Regional, Región de Valparaíso
Mejoramiento Calle Buenos Aires	Gobierno Regional, Región de Valparaíso
Mejoramiento Calle Gomez Carreño Sector Belloto Norte	Gobierno Regional, Región de Valparaíso
Construcción Centro Cultural de la Comuna de Quilpue	Gobierno Regional, Región de Valparaíso
Construcción Techado Multicancha Club Deportivo Alvion	Gobierno Regional, Región de Valparaíso
Construcción Multicancha Parque Los Aromos Población Esperanza	Gobierno Regional, Región de Valparaíso
Sistema Intersectorial Protección Social	MIDEPLAN
Programa Recuperación de Barrios	SERVIU
Programa Recuparación de Barrios	SERVIU
Programa Modelos de Atención Enfoque Familiar	Servicio Salud Viña del Mar Quillota
Plan Mantenimiento Establecimientos de Atención Primaria	Servicio Salud Viña del Mar Quillota
Apoyo Gestión a nivel local, Atención Primaria Municipal	Servicio Salud Viña del Mar Quillota
Programa Salud Mental Integral Atención Primaria	Servicio Salud Viña del Mar Quillota
Apoyo Gestión a nivel local, Atención Primaria	Servicio Salud Viña del Mar Quillota
Programa Atención de Urgencia en Consultorios	Servicio Salud Viña del Mar Quillota
Convenio Complementario Radiológico Salas IRA - ERA	Servicio Salud Viña del Mar Quillota
Programa Fortalecimiento Resolutividad Odontológica en Atención Primaria	Servicio Salud Viña del Mar Quillota
Programa de Resolutividad en Atención Primaria	Servicio Salud Viña del Mar Quillota
Programa Desarrollo Recursos Humanos Especialidad Médicas	Servicio Salud Viña del Mar Quillota
Transferencia recursos Programa Habitabilidad Subsistema	MIDEPLAN
Subsistema Chile Solidario	MIDEPLAN
Fondo apoyo Fortalecimiento Gestión Municipal Chile Crece Contigo	MIDEPLAN
Proyecto Comunal Habitabilidad Quilpué 2010	MIDEPLAN
Aplicación Programa Regional Emergencia en Zonas Catástrofe	MIDEPLAN
Convenio Cooperación	Hogar de Cristo
Colaboración financiera Ejecución Programa de Seguridad y Participación ciudadana	Ministerio del Interior
Reparación Pavimento Calle San Martín y otras	Gobierno Regional, Región Valparaíso



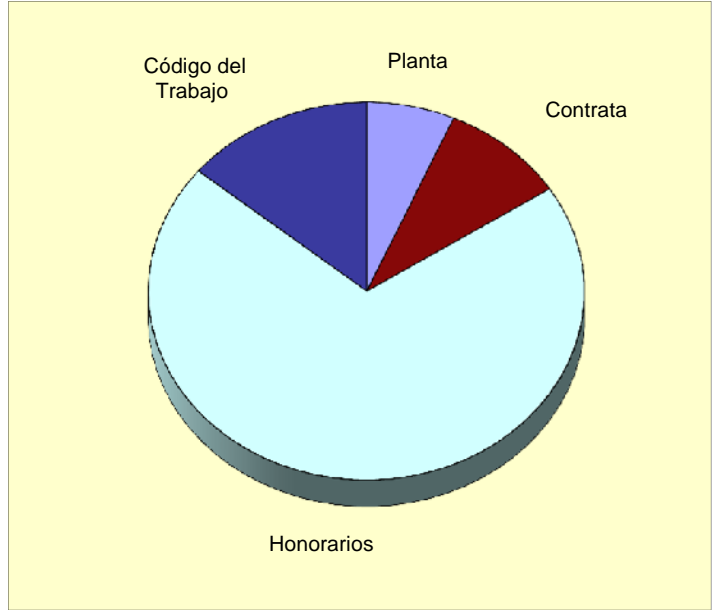
PROYECTOS O LABORES REALIZADAS	SUSCRIPTOR
Construcción e Instalación de Equipamiento Comunitario (Refugios peatonales -def.cam)	Reinaldo Gorigoitia Osega
Reparación Pavimento Calle B. Arana c/ A. Varas Calle Mena y otras	Mercadal Arquitectura y Construcción Ltda.
Habilitación Centro Comunitario de Salud Familiar	Constructora Grava Limitada
Adquisición Máquina Chipiadora Plan Comuna Limpia	Andersen Tecnología y Maquinaria S.A..
Levantamiento proceso elaboración de Manual de Procedimientos y definición estándares	MyQ Quality Ing. Y Gest Calidad Ltda.
Consultoría Elaboración Política de Recursos Humanos,Manual de funciones,descrip.de cargos	Centro de Desarrollo Empresarial S.A.
Iluminación plaza c/ tecnología LED y Adquisición de maquinarias deportivas	Ingeniería y Construcción Maffa Ltda.
Rehabilitación de espacio para uso público	Ingeniería y Construcción Maffa Ltda.
Pavimentación calle Lincoyán, Belloto Norte (Diseño Ingeniería)	CGA Ingeniería E.I.R.L.
Habitabilidad Chile Solidario Comuna de Quilpué	Servicios Integrales Sercoven Ltda.
Mejoramiento Infraestruc. Menor Centro Educacional CEIA F- 429	Constructora Grava Limitada
Reparación Pavimento Avenida Freire y otros	Waldo Hector Sanchez
Ampliación calzada nudo Marga Marga con Los Carrera	CGA Ingeniería E.I.R.L.
Construcción cierre perimetral Talleres VEP	Vargas y Cía Ltda.
Construcción micro museo Escuela Rural Santiago Bueras	Eduardo Arancibia Reinoso
Extensión red media tensióny baja tensión Población Argentina	Chilquinta Energía S.A.
Servicio de mantención y reparación de los equipos psicotécnicos del Gab. Dir. Tráns.	Petrinovic y Cía. Ltda.
Construcción reja sector Frutillar	Ingeniería y Construcción Ksolutions Ltda.
Construcción e instalación equipamiento comunitario - Luminarias	Citeluz Serv. Iluminación Urbana Ltda.
Instalación señaléticas de nombres y numeración de calles de Quilpué	Ingeniería y Construcción Ksolutions Ltda.
Servicio mantención reparativa sistemas cámaras de televigilancia - Seg. Ciudadana	Soc.Tec. Ing. Elect y Seguridad Elect. Ltda.
Complemento mejoramiento de vivienda y entorno asentamiento Argentina Alto	Constructora Ecmovial Ltda.
Conservación pavimento Los Carrera, Bulnes, Serrano y Subercaseaux	Constructora Ecmovial Ltda.
Reparación e Instalación de Agua Potable Subterránea Liceo Gastronómico	Constructora Grava Limitada
Reparación Estructura pabellón,salas y muros perimetrales Colegio Guardiamarina Zañartu	Mercadal Arquitectura y Construcción Ltda.
Adquisición de carpa para actividades propias de la I.Municipalidad de Quilpué	Wienecke Camping Ltda.
Mant.de Instalaciones y equipos de terreno del Sist. Centralizado de área de tránsito SCAT	Automática y Regulación S.A.
Puesta en marcha y reparación del Sistema de CCTV IP I.Municipalidad de Quilpué	Soc.Tec. Ing. Elect y Seguridad Elect. Ltda.
Diseño de Ingeniería Pavimentación Calle Gastón Ossa	Sergio Melo Vergara
Diseño de Ing.Evacuación aguas lluvias Calle Los Lunes y Pavimentación calle Del Litoral	Consult en Ing.Gonzalo Benavides Oyedo
Contratación arriendo fotocopiadoras para la I.Municipalidad de Quilpué	Ricoh Chile S.A.
Diseño Ing. Construcción pavimentación Calle Osman Perez Freire y Gomez Carreño	CGA Ingeniería E.I.R.L.
Construcción extensión red agua potable y alcantarillado de Calle Lisboa	Constructora L.M.H. Ltda.
Diseño Ingeniería Pavimentación calle Hevia	Carlos Arratia Rodríguez

**PERSONAL MUNICIPAL**

Para desarrollar su quehacer el Municipio contó con una dotación de **339** funcionarios distribuidos de la siguiente forma:

Personal de Planta	<b>168</b>
Personal a Contrata	<b>53</b>
Personal a Honorarios	<b>90</b>
Personal Regido por Código del Trabajo	<b>28</b>

Se dispuso, a su vez, de **54** personas contratadas a honorarios y destinadas a programas.



RESOLUCIONES RELATIVAS AL PERSONAL	
Contratos personal de planta	7
Ascensos personal de planta	14
Suplencias personal de planta	9
Contratos personal a contrata	10
Contratos personal a honorarios	75
Contratos personal cód. del Trabajo	15
Designación a Unidades	17
Permisos Administrativos	299
Feridos legales	339
Licencias Médicas	205
Acumulación feriado legal	19
Viáticos	254
Asignaciones Familiares	60
Deja sin efecto asig. Familiar	6
Reconocimiento años servicio	6
Instrucciones sumarias	32
Renuncias	26
Finiquitos	13
Varios	38
<b>TOTAL</b>	<b>1444</b>

**CAPACITACION DEL PERSONAL**

EVENTOS	PARTICIPANTES
13 Cursos	24
6 Talleres	195
12 Jornadas	250
18 Seminarios	34
1 Congreso	1
1 Diplomado	1
2 Programas	5
1 Ciclo	1
2 Encuentros	9
1 Curso taller	1
1 Capacitaciones	2
1 Feria	4
2 Pasantías	3
1 Charla Taller	1
1 Expositores	2
<b>63 TOTAL</b>	<b>533</b>

**SERVICIO DE BIENESTAR**

El Servicio de Bienestar del Personal otorgó durante el año un total de **3277** bonificaciones, **146** préstamos, **13** ayudas sociales y 178 otros beneficios, el egreso total fue de M\$ **40.315**.

**ACTIVIDADES OFICIALES**

Programas y actos oficiales del Municipio.

Actos oficiales de aniversario	1
Actos de homenaje y aniversario de otras entidades	15
Actividades en el ámbito cultural	68
Actividades en el ámbito social	116
Actividades en el ámbito deportivo	13
Actividades artístico recreativas	22
Actividades recreativas infantiles	4
Actividades por inauguración de obras	12
Auspicio de actividades	97
Apoyo a actividades de Org. Comunitarias y Otros	129
Ceremonias por firma de Convenios	2
Seminarios	2
Cuenta Pública	1

Entre las actividades se destaca: Conmemoración de la Independencia Nacional, Aniversario de la Comuna y del Municipio, Homenaje a los Héroes de Iquique, y Natalicio de don Bernardo O'Higgins. Desfile en Colliguay, Tedeum Católico y Evangélico, inauguración de las Ramadas para Fiesta Patrias, inauguración del año escolar, Encuentro Costumbrista, inauguración del Pesebre y la entrega de regalos navideños, Día del Maestro, Día de la Mujer, Día del Funcionario Municipal, Acto de Fundación de la Ciudad de Quilpué, y el Show de Clausura del Verano 2010.

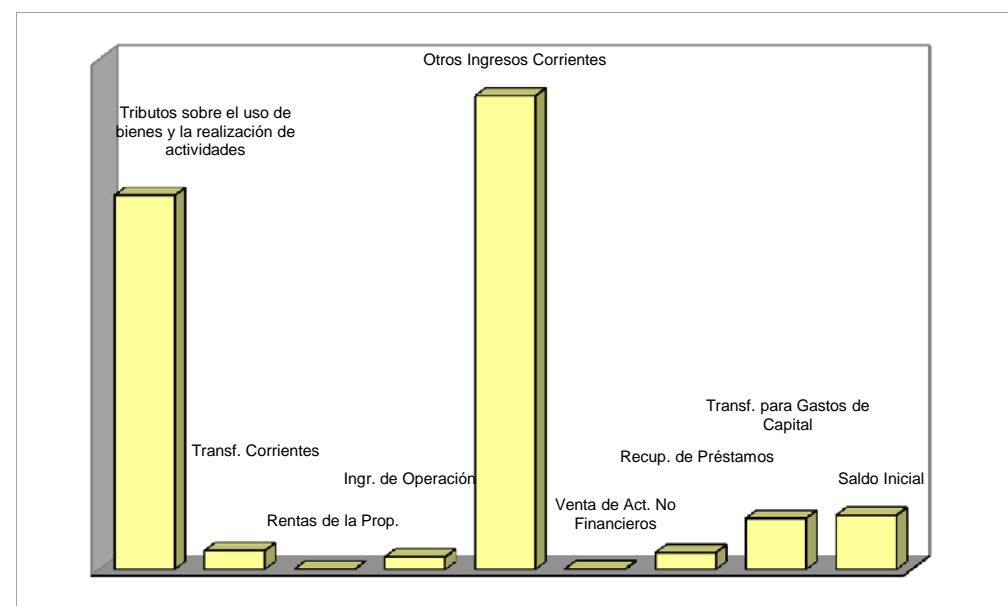
## DE LA GESTION FINANCIERA

La Gestión Financiera Municipal resume los movimientos de fondos realizados por el Municipio durante el año 2010.

### INGRESOS

Los **INGRESOS** efectivamente percibidos durante el año fueron de M\$ 11.150.905 y, al agregar el **Saldo Inicial de Caja** de M\$ 639.253, da una disponibilidad total de M\$ 11.790.158.

Análisis de los **INGRESOS** del Municipio:



Los Ingresos provienen de:

<b>Tributos sobre el uso de bienes y la realización de actividades</b>	M\$	<b>4.397.890</b>	<b>37,3 %</b>
<b>Transferencias Corrientes</b>	M\$	<b>221.852</b>	<b>1,8 %</b>
<b>Rentas de la Propiedad</b>	M\$	<b>5.163</b>	<b>0,1 %</b>
<b>Ingresos de Operación</b>	M\$	<b>147.099</b>	<b>1,2 %</b>
<b>Otros Ingresos Corrientes</b>	M\$	<b>5.567.945</b>	<b>47,2 %</b>
<b>Venta de Activos No Financieros</b>	M\$	<b>8.370</b>	<b>0,1 %</b>
<b>Venta de Activos Financieros</b>	M\$	<b>0</b>	<b>0 %</b>
<b>Recuperación de Préstamos</b>	M\$	<b>199.686</b>	<b>1,7 %</b>
<b>Transferencias para Gastos de Capital</b>	M\$	<b>602.900</b>	<b>5,1 %</b>
<b>Saldo Inicial de Caja</b>	M\$	<b>639.253</b>	<b>5,4 %</b>

**Tributos sobre el uso de bienes y la realización de actividades**

**1.- Patentes y Tasas por Derechos**

1.1.- **Patentes Municipales** M\$ **736.489**

patentes comerciales, industriales, profesionales, alcoholes, art. 140, microempresas, provisorias y de ferias libres.

1.2.- **Derechos de Aseo** M\$ **660.712**

En Impuesto Territorial	M\$	399.942
En Patentes Municipales	M\$	129.656
Por Aseo Domiciliario	M\$	131.114

1.3.- **Otros Derechos** M\$ **496.140**

Urbanización y Construcción	M\$	140.632
Propaganda	M\$	103.776
Transferencia de Vehículos	M\$	90.736
Otros	M\$	160.996

1.4.- **Derechos de Explotación (Concesiones)** M\$ **22.571**

**2.- Permisos y Licencias**

2.1.- **Permisos de Circulación** M\$ **1.107.539**

2.2.- **Licencias de Conducir y similares** M\$ **187.035**

3.- **Participación en Impuesto Territorial** M\$ **1.187.404**

**Transferencias Corrientes**

1.- **Del Sector Privado** M\$ **0**

**2.- De Otras Entidades Públicas**

2.1.- **De la Subsec. de Des. Regional y Adm.** M\$ **61.220**

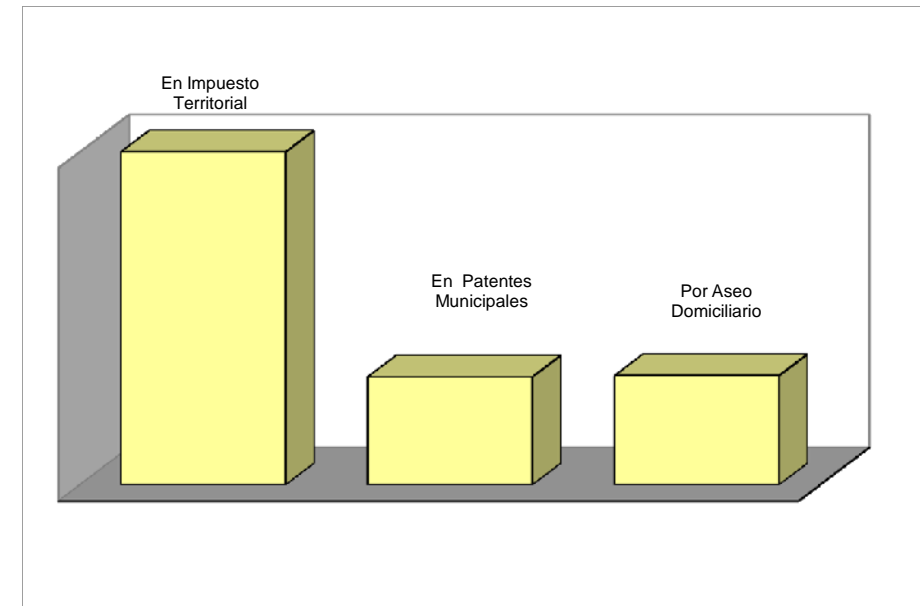
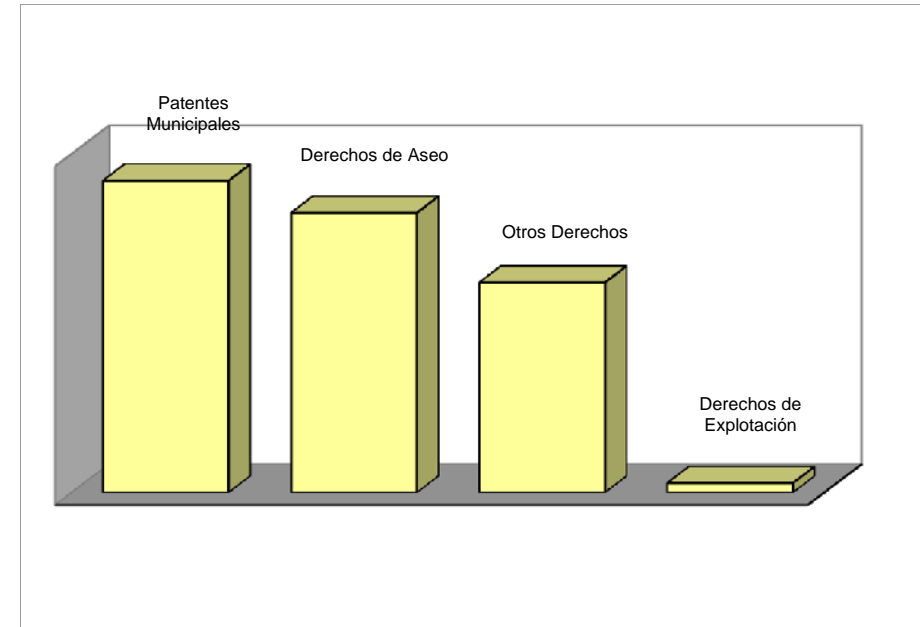
Fortalecimiento de la Gestión Munic.	M\$	23.600
Compensación por Viviendas Soc.	M\$	37.620

2.2.- **Del Tesoro Público (aporte extra.)** M\$ **160.632**

**Rentas de la Propiedad**

1.- **Arriendo de Activos No Financieros** M\$ **5.163**

producto del arriendo de equipamientos municipales.



**Ingresos de Operación**

1.-	<b>Venta de Bienes</b> (elementos tangibles: planos)	M\$	<b>89</b>
2.-	<b>Venta de Servicios</b> (entradas piscina, zoológico)	M\$	<b>147.010</b>

**Otros Ingresos Corrientes**

1.-	<b>Recuperaciones y Reembolsos por Licencias Médicas</b>		
1.1.-	<b>Reembolsos Art. 4, Ley N° 19.345</b>	M\$	<b>38.551</b>
2.-	<b>Multas y Sanciones Pecuniarias</b>		
2.1.-	<b>Multas de Beneficio Municipal</b>	M\$	<b>306.778</b>
	Multas del Juzgado de Policía Local	M\$	300.570
	Otras Multas	M\$	6.208
2.2.-	<b>Otras Multas e Intereses</b>	M\$	<b>153.475</b>
3.-	<b>Participación del Fondo Común Municipal</b>		
3.1.-	<b>Participación Anual</b>	M\$	<b>4.877.129</b>
3.2.-	<b>Compensaciones Fondo Común Municipal</b>	M\$	<b>105.315</b>
4.-	<b>Fondos de Terceros</b>	M\$	<b>3.007</b>
5.-	<b>Otros</b>	M\$	<b>83.690</b>

	<b>Venta de Activos No Financieros</b> (vehículos)	M\$	<b>8.370</b>
--	--	-----	--------------

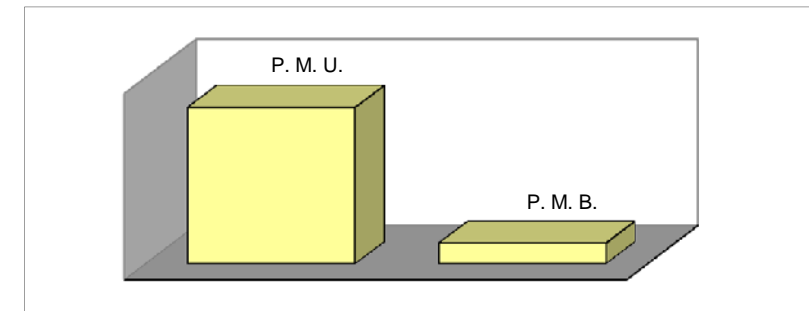
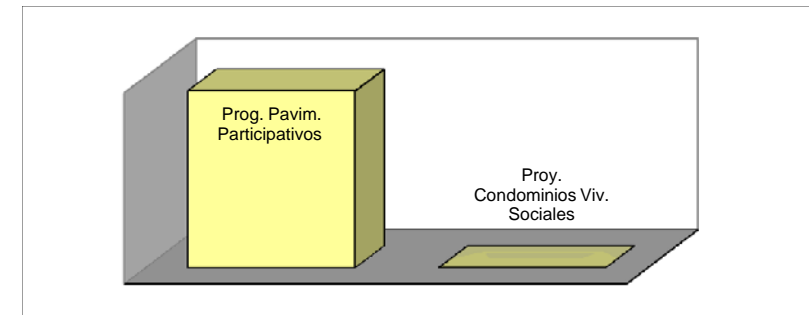
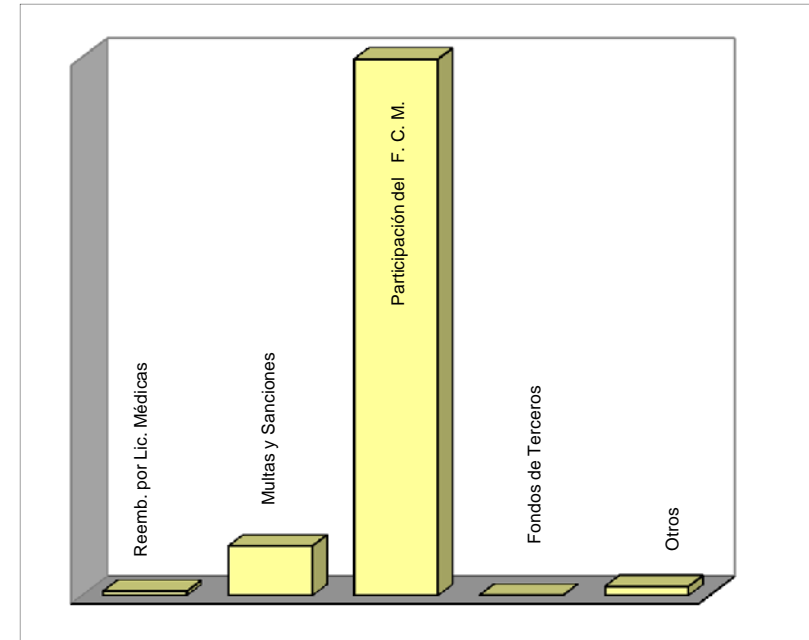
**Recuperación de Préstamos**

1.-	<b>Ingresos por Percibir</b>	M\$	<b>199.686</b>
-----	------------------------------	-----	----------------

**Transferencias para Gastos de Capital**

1.-	<b>Del Sector Privado</b>		
1.1.-	<b>De la Comunidad - Prog. Pavim. Participativos</b>	M\$	<b>4.624</b>
1.2.-	<b>Otras - Proy. Condominios Viviendas Sociales</b>	M\$	<b>0</b>
2.-	<b>De Otras Entidades Públicas</b>		
2.1.-	<b>De la SUBDERE</b>	M\$	<b>568.963</b>
	Prog. Mejoramiento Urbano y Eq. Comunal	M\$	502.951
	Prog. Mejoramiento de Barrios	M\$	66.012
2.2.-	<b>Del Tesoro Público (Patentes Mineras)</b>	M\$	<b>13.267</b>
2.3.-	<b>De Otras Entidades Públicas</b>	M\$	<b>16.046</b>
	Prog. Mejoramiento Habitacional (SERVIU)	M\$	16.046

	<b>Saldo Inicial de Caja</b>	M\$	<b>639.253</b>
--	------------------------------	-----	----------------

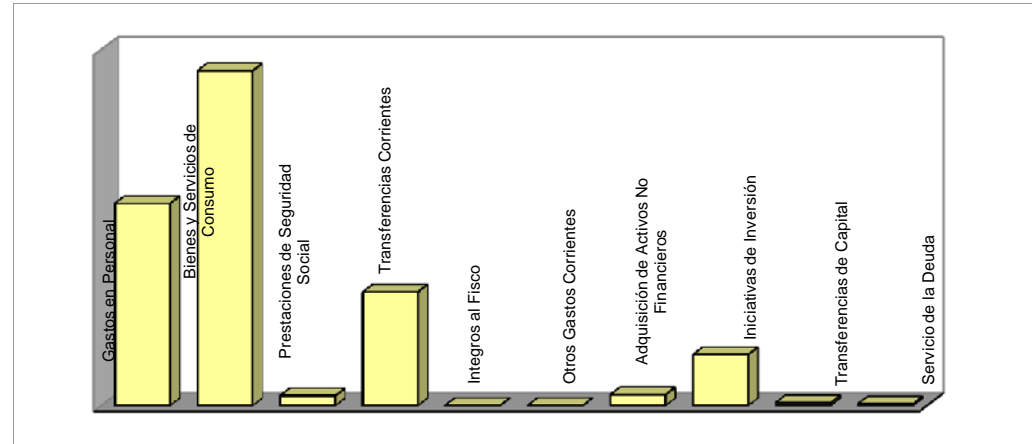


## EGRESOS

Los **EGRESOS** efectivos fueron de M\$ **10.223.196**.

Análisis de los **EGRESOS** del Municipio:

Los Egresos se clasifican en:

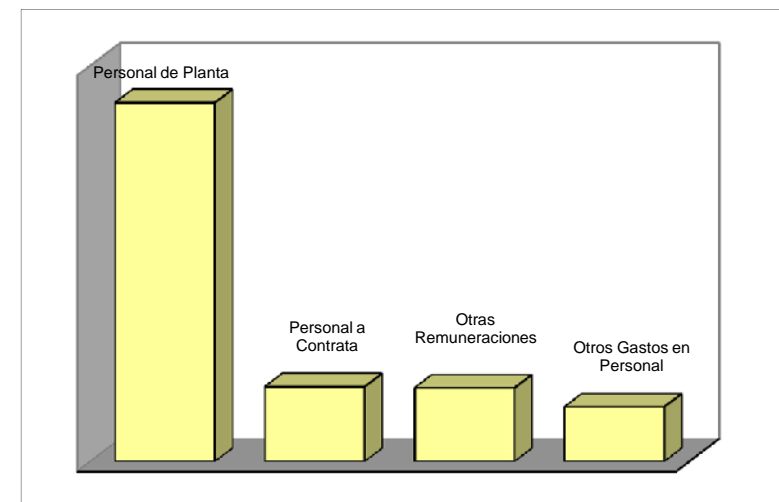


Categoría	Valor (M\$)	Porcentaje
<b>Gastos en Personal</b>	<b>M\$ 2.839.017</b>	<b>27,7%</b>
<b>Bienes y Servicios de Consumo</b>	<b>M\$ 4.705.922</b>	<b>46,0%</b>
<b>Prestaciones de Seguridad Social</b>	<b>M\$ 139.206</b>	<b>1,3%</b>
<b>Transferencias Corrientes</b>	<b>M\$ 1.597.186</b>	<b>15,6%</b>
<b>Integros al Fisco</b>	<b>M\$ 3.632</b>	<b>0,1%</b>
<b>Otros Gastos Corrientes</b>	<b>M\$ 3.548</b>	<b>0,1%</b>
<b>Adquisición de Activos No Financieros</b>	<b>M\$ 155.500</b>	<b>1,5%</b>
<b>Iniciativas de Inversión</b>	<b>M\$ 715.820</b>	<b>7,0%</b>
<b>Transferencias de Capital</b>	<b>M\$ 38.974</b>	<b>0,4%</b>
<b>Servicio de la Deuda</b>	<b>M\$ 24.391</b>	<b>0,2%</b>

### Gastos en Personal

contempla el pago a los funcionarios y otro personal según el siguiente desglose:

1.- Personal de Planta	M\$ 1.813.230
2.- Personal a Contrata	M\$ 377.914
3.- Otras Remuneraciones	M\$ 371.910
3.1.- Honorarios a Suma Alzada - Personas Naturales	M\$ 164.241
3.2.- Remuneraciones Reguladas por el Código del Trab.	M\$ 179.818
3.3.- Suplencias y Remplazos	M\$ 27.851
4.- Otros Gastos en Personal	M\$ 275.963
4.1.- Dietas a Juntas, Consejos y Comisiones	M\$ 40.379
corresponde al pago a los Concejales	
4.2.- Prestaciones de Servicios en Prog. Comunitarios	M\$ 235.584
contratación de personas naturales para servicios ocasionales	



**Bienes y Servicios de Consumo**

**1.- Alimentos y Bebidas**

1.1.-	<b>Para Personas</b>	M\$	<b>18.307</b>
1.2.-	<b>Para Animales (del Zoológico)</b>	M\$	<b>141.563</b>

**2.- Textiles, Vestuario y Calzado**

adquisición y/o confección de uniformes y ropa de trabajo.

M\$ **16.927**

**3.- Combustibles y Lubricantes**

M\$ **76.115**

**4.- Materiales de Uso o Consumo**

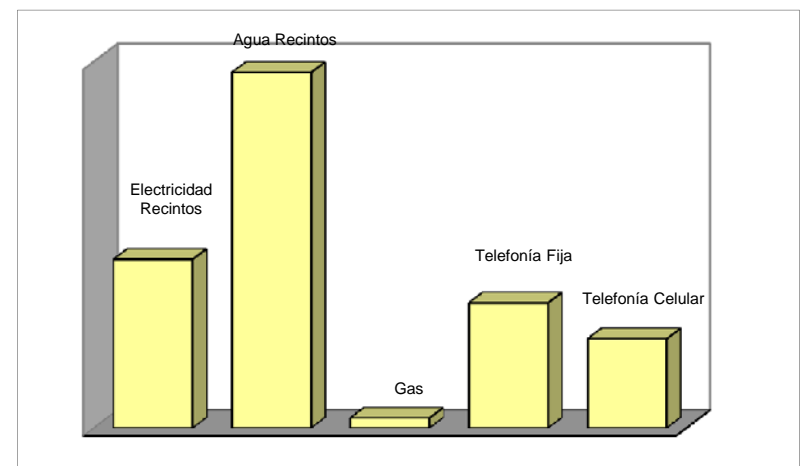
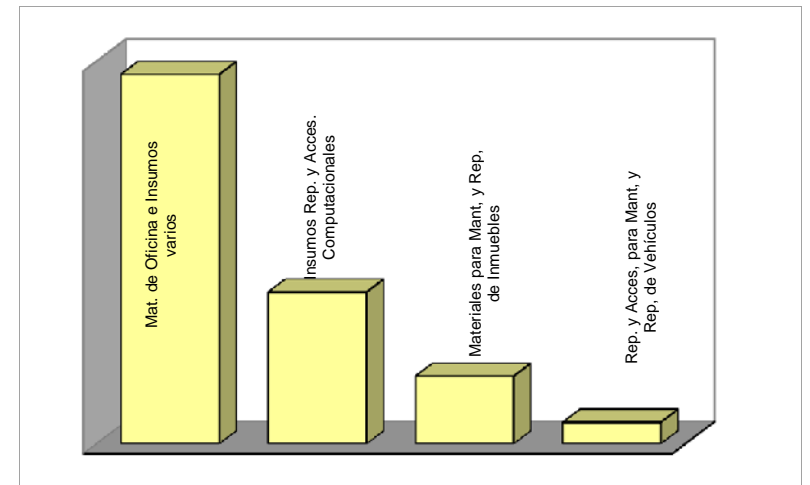
4.1.-	<b>Materiales de Oficina e Insumos varios</b>	M\$	<b>115.867</b>
	Señalización de Tránsito	M\$	2.128
	Mantenimiento y Reparaciones Urbanas	M\$	57.217
	Adquisición juguetes Programa Navidad	M\$	3.447
	Materiales de Oficina y otros insumos varios	M\$	53.075
4.2.-	<b>Insumos, Repuestos y Acces. Computacionales</b>	M\$	<b>47.620</b>
4.3.-	<b>Materiales para Mant, y Rep, de Inmuebles</b>	M\$	<b>21.227</b>
4.4.-	<b>Repuestos y Acces, para Mant, y Rep, de Vehículos</b>	M\$	<b>6.756</b>

**5.- Servicios Básicos**

5.1.-	<b>Electricidad</b>	M\$	<b>955.679</b>
	Consumo eléctrico en Recintos	M\$	55.247
	Consumo Alumbrado Público	M\$	900.432
5.2.-	<b>Agua</b>	M\$	<b>193.220</b>
	Consumo de agua en Recintos	M\$	116.388
	Consumo de agua de Regadío	M\$	76.488
	Mantenimiento de Grifos	M\$	344
5.3.-	<b>Gas</b>	M\$	<b>3.251</b>
5.4.-	<b>Correo</b>	M\$	<b>22.048</b>
5.5.-	<b>Telefonía Fija</b>	M\$	<b>40.976</b>
5.6.-	<b>Telefonía Celular (Plan Full, Libre, y Colliguay)</b>	M\$	<b>29.179</b>
5.7.-	<b>Acceso a Internet (varias Empresas)</b>	M\$	<b>16.509</b>
5.8.-	<b>Enlaces de Telecomunicaciones</b>	M\$	<b>403</b>

**6.- Mantenimiento y Reparaciones**

6.1.-	<b>De Edificios Municipales</b>	M\$	<b>2.404</b>
6.2.-	<b>De Vehículos Municipales</b>	M\$	<b>8.335</b>
6.3.-	<b>De Mobiliario, Máquinas y Equipos Municipales</b>	M\$	<b>5.211</b>

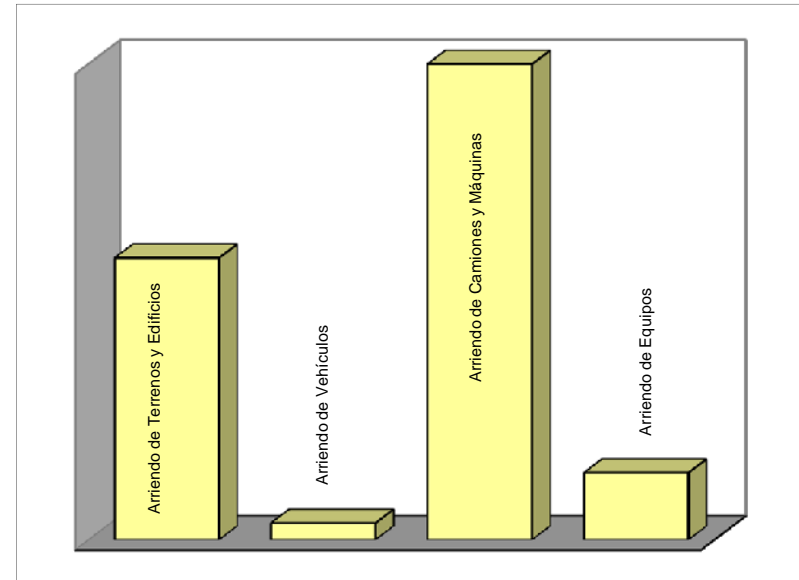




7.- **Publicidad y Difusión** M\$ **33.121**

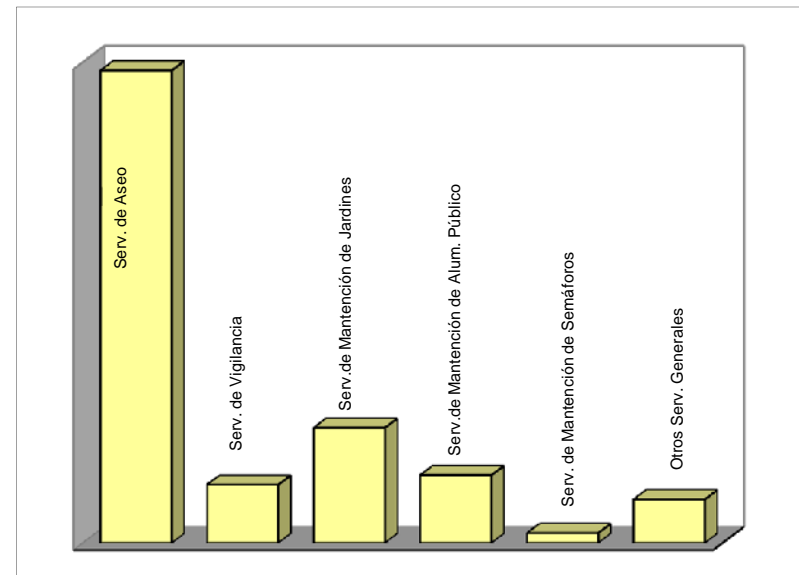
8.- **Servicios Generales**

8.1.-	<b>Servicios de Aseo</b>	M\$	<b>1.571.885</b>
	Servicio de Aseo Dependencias Municipales	M\$	58.934
	Servicio de Desinfección	M\$	633
	Convenio por Servicio de Recolección del Aseo	M\$	911.372
	Servicio de Disposición Final del Aseo	M\$	306.636
	Servicio de Barrido de Calles	M\$	294.310
8.2.-	<b>Servicios de Vigilancia</b>	M\$	<b>193.064</b>
	Servicio de Vigilancia en Recintos Municipales	M\$	182.106
	Servicio de Televigilancia (mant. de cámaras)	M\$	10.958
8.3.-	<b>Servicios de Mantenimiento de Jardines</b>	M\$	<b>382.794</b>
8.4.-	<b>Servicios de Mantenimiento de Alumbrado Público</b>	M\$	<b>225.150</b>
8.5.-	<b>Servicios de Mantenimiento de Semáforos</b>	M\$	<b>32.562</b>
8.6.-	<b>Otros Servicios Generales</b>	M\$	<b>144.225</b>
	Serv. de Producción y Desarrollo de Eventos	M\$	39.279
	Otros	M\$	104.946



9.- **Arriendos**

9.1.-	<b>Arriendo de Terrenos y Edificios</b>	M\$	<b>106.553</b>
9.2.-	<b>Arriendo de Vehículos</b>	M\$	<b>6.296</b>
9.3.-	<b>Arriendo de Máquinas, Equipos y Otros</b>	M\$	<b>205.153</b>
	Arriendo de Camiones y Máquinas	M\$	179.808
	Arriendo de Equipos (fotocopiadoras y otros)	M\$	25.346



10.- **Servicios Financieros y de Seguros** M\$ **12.634**  
gasto por concepto de primas de seguros.

11.- **Servicios Técnicos y Profesionales**

11.1.-	<b>Estudios e Investigaciones</b>	M\$	<b>4.306</b>
	Auditoría y certificación OTEC 2009	M\$	707
	Diseño Plan de Mejoramiento de la Gestión	M\$	3.600
11.2.-	<b>Cursos de Capacitación</b>	M\$	<b>7.736</b>
11.3.-	<b>Servicios Informáticos</b>	M\$	<b>16.902</b>

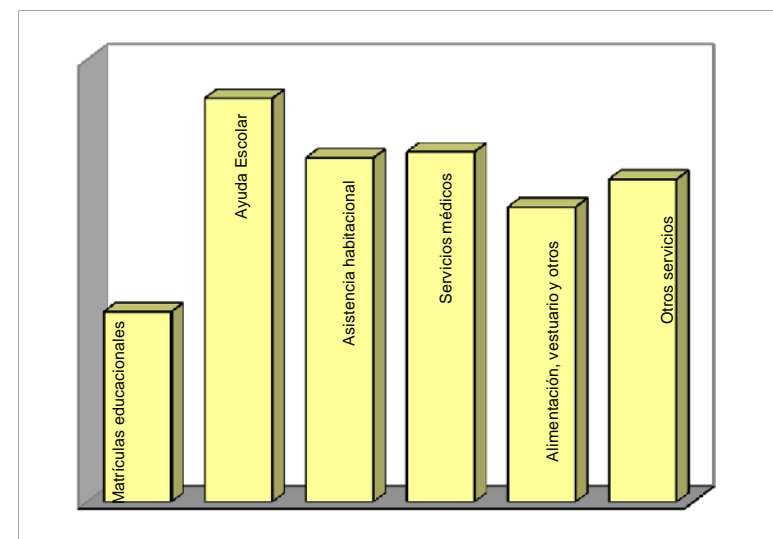
mantención de los sistemas informáticos.

12.-	<b>Otros Gastos en Bienes y Servicios</b>	M\$	<b>32.144</b>
	gastos menores, de representación, derechos y otros.		

### Transferencias Corrientes

#### 1.- Al Sector Privado

1.1.-	<b>Fondos de Emergencia</b>	M\$	<b>194</b>
1.2.-	<b>Educación (aporte al sector educación municipal)</b>	M\$	<b>631.000</b>
1.3.-	<b>Salud (aporte al sector salud municipal)</b>	M\$	<b>30.000</b>
1.4.-	<b>Organizaciones Comunitarias (subvenciones)</b>	M\$	<b>42.168</b>
1.5.-	<b>Otras Personas Jurídicas Privadas (subvenciones)</b>	M\$	<b>43.779</b>
1.6.-	<b>Voluntariado (subvenciones)</b>	M\$	<b>1.830</b>
1.7.-	<b>Asistencia Social a Personas Naturales</b>	M\$	<b>34.455</b>
	Matrículas educacionales	M\$	3.437
	Ayuda escolar	M\$	7.298
	Asistencia habitacional	M\$	6.221
	Servicios médicos	M\$	6.329
	Alimentación, vestuario y otros	M\$	5.332
	Otros servicios	M\$	5.838
1.8.-	<b>Premios y Otros</b>	M\$	<b>22.291</b>
1.9.-	<b>Otras Transferencias al Sector Privado</b>	M\$	<b>0</b>



#### 2.- A Otras Entidades Públicas

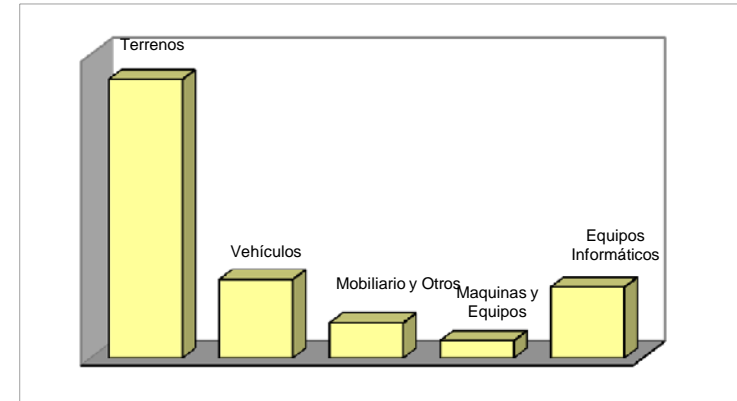
2.1.-	<b>A los Servicios de Salud (multa Ley de Alcoholes)</b>	M\$	<b>4.307</b>
2.2.-	<b>A las Asociaciones (Asoc. Chilena de Municipios)</b>	M\$	<b>10.389</b>
2.3.-	<b>Al Fondo Común Municipal-Permisos de Circulación</b>	M\$	<b>747.076</b>
2.4.-	<b>Al Fondo Común Municipal-Multas art.14, L. 18.695</b>	M\$	<b>27.297</b>
2.5.-	<b>A Otras Entidades Públicas (convenios)</b>	M\$	<b>2.400</b>

	<b>Integros al Fisco</b>	M\$	<b>3.632</b>
	corresponde a los pagos a la Tesorería Fiscal (impuestos).		

	<b>Otros Gastos Corrientes</b>	M\$	<b>3.548</b>
	devoluciones, compensaciones por daños, fondos de terceros.		

**Adquisiciones de Activos no Financieros**

1.-	<b>Terrenos</b>	M\$	<b>91.798</b>
2.-	<b>Vehículos</b> adquisición de un automóvil y una camioneta.	M\$	<b>25.905</b>
3.-	<b>Mobiliario y Otros</b> adquisición de muebles y enseres destinado a oficinas.	M\$	<b>11.579</b>
4.-	<b>Maquinas y Equipos</b>	M\$	<b>5.661</b>
5.-	<b>Equipos Informáticos</b>	M\$	<b>23.334</b>



**Iniciativas de Inversión**

1.-	<b>Proyectos</b>		
1.1.-	<b>Gastos Administrativos</b>	M\$	<b>0</b>
1.2.-	<b>Consultorías</b> gastos por estudios.	M\$	<b>47.989</b>
1.3.-	<b>Obras Civiles</b> gastos relacionados con la ejecución física de los proyectos.	M\$	<b>667.831</b>

**Transferencias de Capital**

1.-	<b>A Otras Entidades Públicas</b>		
1.1.-	<b>A los Servicios Regionales de Vivienda y Urbanización</b>	M\$	<b>38.974</b>
	Programa Pavimentos Participativos	M\$	20.268
	Aporte Municipal	M\$	15.644
	Aporte Vecinal	M\$	4.624



**Servicio de la Deuda**

1.-	<b>Deuda Flotante</b> corresponde a los compromisos devengados y no pagados al 31 de Diciembre.	M\$	<b>24.391</b>
-----	--	-----	---------------

## **MODIFICACIONES AL PATRIMONIO MUNICIPAL**

Durante el año 2010 el Patrimonio Municipal aumento en \$497.214.819.- por la adquisición y/o transferencia de Titulos de Dominio de acuerdo al art. 70 de la ley General de Urbanismo y Construcción y los articulos 2.2.5 de la Ordenanza General de Urbanismo y Construcción, según detalle a continuación:

Lote ubicado en el conjunto habitacional Baldomero Lillo, que Tiene el rol 1268-150.

Lote nº 2 destinado a “equipamiento municipal”, sup. 1350,10 m<sup>2</sup>, ubicado en el conjunto habitacional Las Lomas de Belloto, que tiene el rol 3645-38, Lote denominado “equipamiento 1”, sup. 542,18 m<sup>2</sup>, ubicado en el conjunto habitacional Los Castaños 1 que tiene el rol 2531-197.

Lote denominado “equipamiento 2”, sup. 443,29 m<sup>2</sup>, ubicado en el conjunto habitacional Los Castaños 1, que tiene el rol 2531-198.

Lote denominado “equipamiento administrativo comunal de Quilpué”, sup. 2248 m<sup>2</sup>, ubicado en la calle Andrés Bello, que tiene el rol 303-6.

Adquisición de tres camionetas NISSAN modelo TERRANO doble cabina.

A su vez se disminuyo el patrimonio en \$8.370.000.- por remate, mediante subasta pública los siguientes vehículos municipales:

Un station wagon Nissan Xtrail 2.2, año 2005; una Camioneta Chevrolet S10, año 2002, doble cabina; un station wagon Volkswagen Kombi, año 1990.

Formulario 0101

MUNICIPALIDAD	QUILPUE
REGION	QUINTA
TRIMESTRE	CUARTO

**BALANCE DE EJECUCION PRESUPUESTARIA ACUMULADO  
INGRESOS AL 31/12/2010**

Clasificador				Denominación	Presup. Inicial (M\$)	Presup. Vigente (M\$)	Ingresos Percibidos (M\$)	Saldo Presupuestario (M\$)	Ingresos Por percibir (M\$)
Subt	Item	Asig							
03				C x C Tributos sobre el uso de bienes y la realización de actividades	4.222.016	4.346.436	4.397.890	-51.454	542.166
	01			Patentes y Tasas por Derechos	1.970.675	1.999.095	1.915.912	83.183	522.105
		001		Patentes Municipales	801.936	801.936	736.489	65.447	108.869
			001	De Beneficio Municipal [1]	801.936	801.396	736.489	65.447	108.869
			002	Derechos de Aseo	659.839	659.839	660.712	-873	355.995
			001	En Impuesto Territorial <sup>1</sup>	365.629	365.629	399.942	34.313	0
			002	En Patentes Municipales <sup>1</sup>	134.230	134.230	129.656	4.574	48.595
			003	Cobro Directo <sup>1</sup>	159.980	159.980	131.114	28.866	307.400
			003	Otros Derechos	486.329	514.749	496.140	18.609	57.241
			001	Urbanización y Construcción <sup>1</sup>	170.205	170.205	140.632	29.573	15.372
			003	Propaganda <sup>1</sup>	118.533	118.533	103.776	14.757	28.623
			004	Transferencia de Vehículos <sup>1</sup>	63.000	63.000	90.736	-27.736	0
			999	Otros <sup>1</sup>	134.591	163.011	160.996	2.015	13.246
			004	Derechos de Explotación	22.571	22.571	22.571	0	0
			001	Concesiones <sup>1</sup>	22.571	22.571	22.571	0	0
	02			Permisos y Licencias	1.192.030	1.288.030	1.294.574	-6.544	20.061
		001		Permisos de Circulación	1.018.230	1.114.230	1.107.539	6.691	20.061
			001	De Beneficio Municipal <sup>1</sup>	381.836	417.836	415.332	2.504	7.523
			002	De Beneficio Fondo Común Municipal <sup>1</sup>	636.394	696.394	692.207	4.187	12.538
			002	Licencias de Conducir y similares	173.800	173.800	187.035	-13.235	0
	03			Participación en Impuesto Territorial – Art. 37 DL.N° 3.063, de 1979	1.059.310	1.059.310	1.187.404	-128.094	0
	99			Otros Tributos	1	1	0	1	0
05				C x C Transferencias Corrientes	2	111.448	221.852	-110.404	0
	01			Del Sector Privado	1	1	0	1	0
	03			De Otras Entidades Públicas	1	111.447	221.852	-110.405	0
		002		De la Subsecretaría de Desarrollo Regional y Administrativo <sup>1</sup>	1	49.701	61.220	-11.519	0
			001	Fortalecimiento de la Gestión Municipal <sup>1</sup>	0	23.600	23.600	0	0
			002	Compensacion por Viviendas Sociales	1	26.101	37.620	-11.519	0

Formulario 0101

MUNICIPALIDAD	QUILPUE
REGION	QUINTA
TRIMESTRE	CUARTO

**BALANCE DE EJECUCION PRESUPUESTARIA ACUMULADO  
INGRESOS AL 31/12/2010**

Clasificador				Denominación	Presup. Inicial (M\$)	Presup. Vigente (M\$)	Ingresos Percibidos (M\$)	Saldo Presupuestario (M\$)	Ingresos Por percibir (M\$)
Subt	Item	Asig							
		007		Del Tesoro Público	0	61.746	160.632	-98.886	0
			004	Bonificacion Adicional Ley 20387	0	61.746	160.632	-98.886	0
06				C x C Rentas de la Propiedad	4.383	4.383	5.163	-780	0
	01			Arriendo de Activos No Financieros	4.383	4.383	5.163	-780	0
07				C x C Ingresos de Operación	149.360	149.360	147.099	2.261	0
	01			Venta de Bienes	110	110	89	21	0
	02			Venta de Servicios	149.250	149.250	147.010	2.240	0
08				C x C Otros Ingresos Corrientes	5.217.293	5.270.418	5.567.945	-297.527	18.949
	01			Recuperaciones y Reembolsos por Licencias Médicas	37.870	37.870	38.551	-681	0
		001		Reembolso Art. 4 Ley N °19.345	37.870	37.870	38.551	-681	0
	02			Multas y Sanciones Pecuniarias	302.350	333.100	460.253	-127.153	18.949
		001		Multas – De Beneficio Municipal <sup>1</sup>	159.400	159.400	306.778	-147.378	18.766
		002		Multas Art.14, N°6, Ley N°18.695 – Beneficio Fondo Comun Municipal	10.000	38.000	27.731	10.269	0
		003		Multas Ley de Alcoholes – De Beneficio Municipal <sup>1</sup>	3.800	3.800	7.031	-3.231	0
		004		Multas Ley de Alcoholes – De Beneficio Servicios de Salud	2.600	5.350	4.687	663	0
		005		Registro de Multas de Tránsito No Pagadas – De Beneficio Municipal	1.700	1.700	2.290	-590	0
		006		Registro de Multas de Tránsito No Pagadas – De Beneficio Otros Municipalidades	9.900	9.900	18.260	-8.360	0
		008		Intereses <sup>1</sup>	114.950	114.950	93.476	21.474	183
	03			Participación del Fondo Común Municipal – Art. 38 D. L. N° 3.063 , DE 1979	4.864.772	4.864.772	4.982.444	-117.672	0
		001		Participación Anual	4.651.990	4.651.990	4.877.129	-225.139	0
		003		Aportes Extraordinarios	212.782	212.782	105.315	107.467	0
			001	Aportes Extraordinarios FCM	212.782	212.782	105.315	107.467	0
	04			Fondos de Terceros	1.400	1.400	3.007	-1.607	0
		001		Arancel al Registro de Multas de Tránsito No Pagadas <sup>1</sup>	1.400	1.400	3.007	-1.607	0
	99			Otros	10.901	33.276	83.690	-50.414	0
		001		Devoluciones y Reintegros no Provenientes de Impuestos	5.590	5.590	14.971	-9.381	0
		999		Otros	5.311	27.686	68.719	-41.033	0

Formulario 0101

MUNICIPALIDAD	QUILPUE
REGION	QUINTA
TRIMESTRE	CUARTO

**BALANCE DE EJECUCION PRESUPUESTARIA ACUMULADO  
INGRESOS AL 31/12/2010**

Clasificador				Denominación	Presup. Inicial (M\$)	Presup. Vigente (M\$)	Ingresos Percibidos (M\$)	Saldo Presupuestario (M\$)	Ingresos Por percibir (M\$)
Subt	Item	Asig							
10				C x C Venta de Activos No Financieros	8.000	8.000	8.370	-370	0
	03			Vehículos	6.000	6.000	8.370	-2.370	0
	05			Máquinas y Equipos	2.000	2.000	0	2.000	0
12				C x C Recuperación de Préstamos	199.185	199.185	199.686	-501	1.298.913
	10			Ingresos por Percibir	199.185	199.185	199.686	-501	1.298.913
13				C x C Transferencias para Gastos de Capital	7.151	836.785	602.900	233.885	0
	01			Del Sector Privado	1	4.625	4.624	1	0
		001		De la Comunidad - Programa Pavimentos Participativos <sup>1</sup>	1	4.625	4.624	1	0
	03			De Otras Entidades Públicas	7.150	832.160	598.276	233.884	0
		002		De la Subsecretaría de Desarrollo Regional y Administrativo <sup>1</sup>	0	825.010	568.963	256.047	0
			001	Programa Mejoramiento Urbano y Equipamiento Comunal <sup>1</sup>	0	763.381	502.951	260.430	0
			002	Programa Mejoramiento de Barrios <sup>1</sup>	0	61.629	66.012	-4.383	0
		005		Del Tesoro Público <sup>1</sup>	7.150	7.150	13.267	-6.117	0
			001	Patentes Mineras Ley N° 19.143 <sup>1</sup>	7.150	7.150	13.267	-6.117	0
		099		De Otras Entidades Públicas <sup>1</sup>	0	0	16.046	-16.046	0
15				Saldo Inicial de Caja	290.000	639.253	639.253	0	0
<b>TOTALES</b>					<b>10.097.390</b>	<b>11.565.268</b>	<b>11.790.158</b>	<b>-224.890</b>	<b>1.860.028</b>

Formulario 0102

MUNICIPALIDAD	QUILPUE
REGION	QUINTA
TRIMESTRE	CUARTO

**BALANCE DE EJECUCION PRESUPUESTARIA ACUMULADO  
GASTOS AL 31/12/2010**

Clasificador				Denominación	Presup. Inicial (M\$)	Presup. Vigente (M\$)	Obligación Devengada (M\$)	Saldo Presupuestario (M\$)	Deuda Exigible (*) (M\$)
Subt	Item	Asig							
21				C x P Gastos en Personal	2.907.042	2.936.981	2.839.017	97.964	0
	01			Personal de Planta	1.847.976	1.861.404	1.813.230	48.174	0
		001		Sueldos y Sobresueldos	1.424.488	1.332.907	1.302.674	30.233	0
			001	Sueldos base	414.752	406.744	385.602	21.142	0
			002	Asignación de Antigüedad	41.600	38.100	37.556	544	0
			002 002	Asig. de Antigüedad, Art. 97, letra g), Ley N° 18.883, y Leyes N° 19.180 y 19.280 <sup>1</sup>	41600	38100	37556	544	0
			007	Asignaciones del D.L. N° 3.551, de 1981	560.040	499.085	498.556	529	0
			007 001	Asignación Municipal, Art. 24 y 31 DL. N° 3.551, de 1981 <sup>1</sup>	560.040	499.085	498.556	529	0
			010	Asignación de Pérdida de Caja	312	20	20	0	0
			010 001	Asignación por Pérdida de Caja, Art. 97, letra a), Ley N° 18.883 <sup>1</sup>	312	20	20	0	0
			014	Asignaciones Compensatorias	227.656	213.326	213.130	196	0
			014 001	Incremento Previsional, Art. 2, D.L. 3501, de 1980 <sup>1</sup>	86.320	81.242	81.242	0	0
				002 Bonificación Compensatoria de Salud, Art. 3°, Ley N° 18.566 <sup>1</sup>	38.480	34.742	34.742	0	0
				003 Bonificación Compensatoria, Art. 10, Ley N° 18.675 <sup>1</sup>	92.040	85.302	85.301	1	0
				004 Bonificación Adicional, Art. 11, Ley N° 18.675 <sup>1</sup>	624	624	429	195	0
			014 999	Otras Asignaciones Compensatorias <sup>1</sup>	10.192	11.416	11.416	0	0
			015	Asignaciones Sustitutivas	81.328	76.727	72.158	4.569	0
			015 001	Asignación Única, Art. 4, Ley N° 18.717 <sup>1</sup>	81.328	76.727	72.158	4.569	0
			043	Asignación Inherente al cargo Ley 18695	20.800	20.905	20.905	0	0
			999	Otras Asignaciones <sup>3</sup>	78.000	78.000	74.747	3.253	0
		002		Aportes del Empleador	47.424	68.807	64.294	4.513	0
			001	A Servicios de Bienestar	28.704	24.132	23.297	835	0
			002	Otras Cotizaciones Previsionales	18.720	44.675	40.997	3.678	0
		003		Asignaciones por Desempeño	100.880	100.959	100.470	489	0
			001	Desempeño Institucional	60.320	60.399	60.399	0	0
			001 001	Asignación de Mejoramiento de la Gestión Municipal, Art. 1, Ley N° 20.008 <sup>1</sup>	60.320	60.399	60.399	0	0
			002	Desempeño Colectivo	40.560	40.560	40.071	489	0
			002 001	Asignación de Mejoramiento de la Gestión Municipal, Art. 1, Ley N° 20.008 <sup>1</sup>	40.560	40.560	40.071	489	0
		004		Remuneraciones Variables	241.280	282.972	279.605	3.367	0
			005	Trabajos Extraordinarios	227.760	271.160	268.576	2.584	0
			006	Comisiones de Servicios en el País	8.320	9.612	9.488	124	0



Formulario 0102

MUNICIPALIDAD	QUILPUE
REGION	QUINTA
TRIMESTRE	CUARTO

**BALANCE DE EJECUCION PRESUPUESTARIA ACUMULADO  
GASTOS AL 31/12/2010**

Clasificador					Denominación	Presup. Inicial (M\$)	Presup. Vigente (M\$)	Obligación Devengada (M\$)	Saldo Presupuestario (M\$)	Deuda Exigible (*) (M\$)
Subt	Item	Asig								
			007		Comisiones de Servicios en el Exterior	5.200	2.200	1.541	659	0
			005		Aguinaldos y Bonos	33.904	75.759	66.187	9.572	0
			001		Aguinaldos	14.560	13.560	13.055	505	0
			001	001	Aguinaldo de Fiestas Patrias <sup>1</sup>	8.320	7.320	7.186	134	0
				002	Aguinaldo de Navidad <sup>1</sup>	6.240	6.240	5.869	371	0
			002		Bonos de Escolaridad	7.904	7.004	6.967	37	0
			003		Bonos Especiales	11.440	55.195	46.165	9.030	0
			003	001	Bono Extraordinario Anual <sup>1</sup>	11.440	55.195	46.165	9.030	0
	02				Personal a Contrata	373.552	377.927	377.914	13	0
		001			Sueldos y Sobresueldos	268.512	276.282	276.275	7	0
			001		Sueldos base	99.320	10.020	100.019	1	0
			002		Asignación de Antigüedad	5.408	5.377	5.377	0	0
			002	002	Asig. de Antigüedad, Art. 97, letra g), Ley N° 18.883 y Leyes N° 19.180 y 19.280 <sup>1</sup>	5408	5377	5377	0	0
			007		Asignaciones del D.L. N° 3.551, de 1981	68.120	80.766	80.765	1	0
			007	001	Asignación Municipal, Art. 24 y 31 D.L. N° 3.551, de 1981 <sup>1</sup>	68.120	80.766	80.765	1	0
			010		Asignación de Pérdida de Caja	416	382	382	0	0
			010	001	Asignación por Pérdida de Caja, Art. 97, letra a), Ley N° 18.883 <sup>1</sup>	416	382	382	0	0
			013		Asignaciones Compensatorias	42.208	45.280	45.278	2	0
			013	001	Incremento Previsional, Art. 2, D.L. 3501, de 1980 <sup>1</sup>	21.320	21.325	21.325	0	0
				002	Bonificación Compensatoria de Salud, Art. 3, Ley N° 18.566 <sup>1</sup>	4.992	5.759	5.759	0	0
				003	Bonificación Compensatoria, Art. 10, Ley N° 18.675 <sup>1</sup>	12.480	14.615	14.614	1	0
				004	Bonificación Adicional, Art. 11, Ley N° 18.675 <sup>1</sup>	88	0	0	0	0
			013	999	Otras Asignaciones Compensatorias <sup>1</sup>	3.328	3.581	3.580	1	0
			014		Asignaciones Sustitutivas	30.992	23.947	23.945	2	0
			014	001	Asignación Única, Art. 4, Ley N° 18.717 <sup>1</sup>	30.992	23.947	29.945	2	0
			999		Otras Asignaciones <sup>4</sup>	22.048	20.510	20.509	1	0
		002			Aportes del Empleador	15.080	15.952	15.951	1	0
			001		A Servicios de Bienestar	8.840	6.636	6.635	1	0
			002		Otras Cotizaciones Previsionales	6.240	9.316	9.316	0	0
		003			Asignaciones por Desempeño	20.384	22.461	22.460	1	0
			001		Desempeño Institucional	12.064	13.475	13.474	1	0

Formulario 0102

MUNICIPALIDAD	QUILPUE
REGION	QUINTA
TRIMESTRE	CUARTO

**BALANCE DE EJECUCION PRESUPUESTARIA ACUMULADO  
GASTOS AL 31/12/2010**

Clasificador				Denominación	Presup. Inicial (M\$)	Presup. Vigente (M\$)	Obligación Devengada (M\$)	Saldo Presupuestario (M\$)	Deuda Exigible (*) (M\$)
Subt	Item	Asig							
		001	001	Asignación de Mejoramiento de la Gestión Municipal, Art. 1, Ley N° 20.008 <sup>1</sup>	12.064	13.475	13.474	1	0
		002		Desempeño Colectivo	8.320	8.986	8.986	0	0
		002	001	Asignación de Mejoramiento de la Gestión Municipal, Art. 1, Ley N° 20.008 <sup>1</sup>	8.320	8.986	8.986	0	0
		004		Remuneraciones Variables	56.160	43.664	43.663	1	0
		005		Trabajos Extraordinarios	52.000	41.354	41.354	0	0
		006		Comisiones de Servicios en el País	4.160	2.310	2.309	1	0
		005		Aguinaldos y Bonos	13.416	19.568	19.565	3	0
		001		Aguinaldos	5.928	4.297	4.295	2	0
		001	001	Aguinaldo de Fiestas Patrias <sup>1</sup>	3.848	2.415	2.414	1	0
			002	Aguinaldo de Navidad <sup>1</sup>	2.080	1.882	1.881	1	0
			002	Bono de Escolaridad	3.640	1.436	1.435	1	0
			003	Bonos Especiales	3.848	13.835	13.835	0	0
			003	Bono Extraordinario Anual <sup>1</sup>	3.848	13.835	13.835	0	0
	03			Otras Remuneraciones	391.020	395.592	371.910	23.682	0
		001		Honorarios a Suma Alzada – Personas Naturales	167.440	167.440	164.241	3.199	0
		004		Remuneraciones Reguladas por el Código del Trabajo	211.100	195.672	179.818	15.854	0
			001	Sueldos	171.550	146.070	135.775	10.295	0
			002	Aportes del Empleador	4.800	13.000	12.985	15	0
			003	Remuneraciones Variables	26.430	28.282	27.512	770	0
			004	Aguinaldos y Bonos	8.320	8.320	3.546	4.774	0
		005		Suplencias y Reemplazos	12.480	32.480	27.851	4.629	0
	04			Otros Gastos en Personal	294.494	302.058	275.963	26.095	0
		003		Dietas a Juntas, Consejos y Comisiones	39.133	43.043	40.379	2.664	0
			001	Dietas de Consejales	33.461	30.858	30.628	230	0
			002	Gastos por Comisiones y Repres. del Municipio	5.172	6.160	5.987	173	0
			003	Otros Gastos	500	6.025	3.764	2.261	0
		004		Prestaciones de Servicios en Programas Comunitarios	255.361	259.015	235.584	23.431	0
22				C x P Bienes y Servicios de Consumo	5.091.827	5.191.200	4.739.999	451.202	34.077
	01			Alimentos y Bebidas	151.868	175.918	160.797	15.121	927
		001		Para Personas	25.260	25.310	19.160	6.150	853
		002		Para Animales	126.608	150.608	141.637	8.971	74
	02			Textiles, Vestuario y Calzado	28.514	38.194	17.170	21.024	243
		001		Textiles y Acabados Textiles	6.852	5.715	4.237	1.478	0
		002		Vestuario, Accesorios y Prendas Diversas	18.542	29.495	12.252	17.243	100

Formulario 0102

MUNICIPALIDAD	QUILPUE
REGION	QUINTA
TRIMESTRE	CUARTO

**BALANCE DE EJECUCION PRESUPUESTARIA ACUMULADO  
GASTOS AL 31/12/2010**

Clasificador					Denominación	Presup. Inicial (M\$)	Presup. Vigente (M\$)	Obligación Devengada (M\$)	Saldo Presupuestario (M\$)	Deuda Exigible (*) (M\$)
Subt	Item	Asig								
		003			Calzado	3.120	2.984	681	2.303	143
	03				Combustibles y Lubricantes	76.080	87.580	76.115	11.465	0
		001			Para Vehículos	76.080	87.580	76.115	11.465	0
	04				Materiales de Uso o Consumo	257.176	267.186	208.522	58.664	7.435
		001			Materiales de Oficina	44.651	43.184	34.356	8.828	422
		002			Textos y Otros Materiales de Enseñanza	3.100	2.377	1.357	1.020	0
		003			Productos Químicos	1.800	1.866	1.015	851	0
		004			Productos Farmacéuticos	3.566	5.559	5.296	263	84
		005			Materiales y Útiles Quirúrgicos	1.000	943	377	566	0
		006			Fertilizantes, Insecticidas, Fungicidas y Otros	500	2.734	1.983	751	316
		007			Materiales y Útiles de Aseo	9.012	9.079	8.741	338	0
		008			Menaje para Oficina, Casino y Otros	1.764	1.557	772	785	0
		009			Insumos, Repuestos y Accesorios Computacionales	48.640	51.374	48.231	3.143	611
		010			Materiales para Mantenimiento y Reparaciones de Inmuebles	16.524	27.128	24.646	5.482	419
		011			Repuestos y Accesorios para Mantenimiento y Reparaciones de Vehículos	13.852	10.433	6.756	3.677	0
		012			Otros Materiales, Repuestos y Útiles Diversos	85.927	77.987	54.133	23.854	5.257
		013			Equipos Menores	1.500	1.724	561	1.163	0
		014			Productos Elaborados de Cuero Caucho y Plástico	16.540	17.711	15.534	2.177	80
		015			Productos Agropecuarios y Forestales	1.000	6.150	3.915	2.235	246
		999			Otros	7.800	7.380	3.849	3.531	0
	05				Servicios Básicos	1.416.813	1.416.813	1.261.265	155.548	0
		001			Electricidad	1.068.168	1.063.698	955.679	108.019	0
		002			Agua	234.828	226.828	193.220	33.608	0
		003			Gas	3.324	3.759	3.251	508	0
		004			Correo	19.128	23.128	22.048	1.080	0
		005			Telefonía Fija	43.944	42.479	40.976	1.503	0
		006			Telefonía Celular	20.592	30.092	29.179	913	0
		007			Acceso a Internet	23.937	23.937	16.509	7.428	0
		008			Enlaces de Telecomunicaciones	2.892	2.892	403	2.489	0
	06				Mantenimiento y Reparaciones	19.285	30.435	16.586	13.849	453
		001			Mantenimiento y Reparación de Edificaciones	6.380	15.179	2.812	12.367	408

Formulario 0102

MUNICIPALIDAD	QUILPUE
REGION	QUINTA
TRIMESTRE	CUARTO

**BALANCE DE EJECUCION PRESUPUESTARIA ACUMULADO  
GASTOS AL 31/12/2010**

Clasificador				Denominación	Presup. Inicial (M\$)	Presup. Vigente (M\$)	Obligación Devengada (M\$)	Saldo Presupuestario (M\$)	Deuda Exigible (*) (M\$)
Subt	Item	Asig							
		002		Mantenimiento y Reparación de Vehículos	8.064	8.575	8.335	240	0
		003		Mantenimiento y Reparación Mobiliarios y Otros	100	190	183	7	0
		004		Mantenimiento y Reparación de Máquinas y Equipos de Oficina	2.481	2.481	2.217	264	0
		006		Mantenimiento y Reparación de Otras Maquinarias y Equipos	960	2.410	2.016	394	0
		007		Mantenimiento y Reparación de Equipos Informáticos	1.000	1.000	658	342	45
		999		Otros	300	600	365	235	0
07				Publicidad y Difusión	60.389	60.034	35.887	24.147	2.766
		001		Servicios de Publicidad	9.600	9.600	1.290	8.310	0
		002		Servicios de Impresión	46.700	46.428	30.596	15.832	2.731
		003		Servicios de Encuadernación y Empaste	0	90	89	1	0
		999		Otros	4.089	3.916	3.912	4	35
08				Servicios Generales	2.674.296	2.650.351	2.565.489	84.863	15.809
		001		Servicios de Aseo	1.614.231	1.611.649	1.571.885	39.764	0
		002		Servicios de Vigilancia	216.616	217.799	208.754	9.045	15.690
		003		Servicios de Mantenimiento de Jardines	395.796	382.796	382.794	2	0
		004		Servicios de Mantenimiento de Alumbrado Público	229.625	229.625	225.150	4.475	0
		005		Servicios de Mantenimiento de Semáforos	44.178	41.778	32.562	9.216	0
		007		Pasajes, Fletes y Bodegajes	9.890	13.567	10.416	3.151	0
		008		Salas Cunas y/o Jardines Infantiles	18.798	14.367	12.516	1.851	0
		009		Servicios de Pago y Cobranza	10.930	12.932	12.931	1	0
		010		Servicios de Suscripción y Similares	2.682	2.682	2.593	89	119
		011		Servicios de Producción y Desarrollo de Eventos	41.800	40.170	39.279	891	0
		999		Otros	89.750	82.986	66.609	16.378	0
09				Arriendos	319.303	323.803	318.412	5.391	410
		001		Arriendo de Terrenos	11.594	11.578	11.557	21	0
		002		Arriendo de Edificios	90.323	97.107	95.186	1.921	190
		003		Arriendo de Vehículos	10.430	7.480	6.516	964	220
		005		Arriendo de Máquinas y Equipos	189.496	185.949	184.661	1.288	0
		999		Otros	17.460	21.689	20.492	1.197	0
10				Servicios Financieros y de Seguros	10.853	13.053	12.634	419	0
		002		Primas y Gastos de Seguros	10.853	13.053	12.634	419	0
11				Servicios Técnicos y Profesionales	54.569	86.454	34.606	51.848	5.662

Formulario 0102

MUNICIPALIDAD	QUILPUE
REGION	QUINTA
TRIMESTRE	CUARTO

**BALANCE DE EJECUCION PRESUPUESTARIA ACUMULADO  
GASTOS AL 31/12/2010**

Clasificador				Denominación	Presup. Inicial (M\$)	Presup. Vigente (M\$)	Obligación Devengada (M\$)	Saldo Presupuestario (M\$)	Deuda Exigible (*) (M\$)
Subt	Item	Asig							
		001		Estudios e Investigaciones	20.900	44.020	4.306	39.714	0
		002		Cursos de Capacitación	6.700	15.465	7.736	7.729	0
		003		Servicios Informáticos	26.969	26.969	22.564	4.405	5.662
	12			Otros Gastos en Bienes y Servicios de Consumo	22.681	41.379	32.516	8.863	372
		002		Gastos Menores	15.120	15.418	15.157	261	0
		003		Gastos de Representación, Protocolo y Ceremonial	3.600	3.302	2.173	1.129	372
		004		Intereses, Multas y Recargos	841	841	772	69	0
		005		Derechos y Tasas	3.120	7.270	7.223	47	0
		999		Otros	0	14.548	7.191	7.357	0
	23			C x P Prestaciones de Seguridad Social	11.440	169.017	139.206	29.811	0
		01		Prestaciones Previsionales	11.440	107.271	77.460	29.811	0
		004		Desahucios e Indemnizaciones	11.440	107.271	77.460	29.811	0
		03		Prestaciones Sociales Del Empleador	0	61.746	61.746	0	0
		001		Indemnizacion de Cargo Fiscal	0	61.746	61.746	0	0
	24			C x P Transferencias Corrientes	1.573.789	1.766.033	1.599.043	166.990	1.857
		01		Al Sector Privado	812.664	918.575	807.574	111.001	1.857
		001		Fondos de Emergencia <sup>1</sup>	3.000	73.000	194	72.806	0
		002		Educación – Personas Jurídicas Privadas, Art. 13, D.F.L. N° 1, 3063/80 <sup>1</sup>	600.000	631.000	631.000	0	0
		003		Salud – Personas Jurídicas Privadas, Art. 13, D.F.L N° 1,3.063/80 <sup>1</sup>	30.000	30.000	30.000	0	0
		004		Organizaciones Comunitarias <sup>1</sup>	41.350	45.803	42.168	3.635	0
		005		Otras Personas Jurídicas Privadas <sup>1</sup>	42.720	44.067	43.779	288	0
		006		Voluntariado <sup>1</sup>	1.830	1.830	1.830	0	0
		007		Asistencia Social a Personas Naturales <sup>1</sup>	61.020	61.020	34.831	26.189	376
		008		Premios y Otros <sup>1</sup>	22.855	28.855	23.772	5.083	1.481
		999		Otras Transferencias al Sector Privado <sup>1</sup>	9.889	3.000	0	3.000	0
	03			A Otras Entidades Públicas	760.825	847.158	791.469	55.689	0
		002		A los Servicios de Salud <sup>1</sup>	2.208	4.958	4.307	651	0
		001		Multa Ley de Alcoholes <sup>1</sup>	2.208	4.958	4.307	651	0
		080		A las Asociaciones <sup>1</sup>	9.555	12.348	10.389	1.959	0
		001		A la Asociación Chilena de Municipalidades <sup>1</sup>	9.555	12.348	10.389	1.959	0
		090		Al Fondo Común Municipal – Permisos de Circulación <sup>1</sup>	692.294	750.794	747.076	3.718	0
		001		Aporte Año Vigente <sup>1</sup>	644.394	702.894	699.177	3.717	0
		002		Aporte Otros Años <sup>1</sup>	47.900	47.900	47.899	1	0
		092		Al Fondo Común Municipal – Multas <sup>1</sup>	8.388	37.888	27.297	10.591	0

Formulario 0102

MUNICIPALIDAD	QUILPUE
REGION	QUINTA
TRIMESTRE	CUARTO

**BALANCE DE EJECUCION PRESUPUESTARIA ACUMULADO  
GASTOS AL 31/12/2010**

Clasificador				Denominación	Presup. Inicial (M\$)	Presup. Vigente (M\$)	Obligación Devengada (M\$)	Saldo Presupuestario (M\$)	Deuda Exigible (*) (M\$)
Subt	Item	Asig							
		001		Art. 14, N° 6 Ley N° 18.695	8.388	37.888	27.297	10.591	0
		099		A Otras Entidades Públicas <sup>1</sup>	15.380	8.170	2.400	5.770	0
		100		A Otras Municipalidades	33.000	33.000	0	33.000	0
	07			A Organismos Internacionales	300	300	0	300	0
		001		A Mercociudades	300	300	0	300	0
25				C x P Integros al Fisco	4.254	4.254	3.632	622	0
	01			Impuestos	4.254	4.254	3.632	622	0
26				C x P Otros Gastos Corrientes	5.908	7.258	3.548	3.710	0
	01			Devoluciones	3.808	5.158	3.548	1.610	0
	02			Compensaciones por daños a terceros y/o a la propiedad	1.100	1.100	0	1.100	0
	04			Aplicación Fondos de Terceros	1.000	1.000	0	1.000	0
		001		Arancel al Registro de Multas de Tránsito no Pagadas <sup>1</sup>	1.000	1.000	0	1.000	0
29				C x P Adquisición de Activos no Financieros	144.130	186.836	158.277	28.559	2.777
	01			Terrenos	108.130	108.130	91.798	16.332	0
	03			Vehículos	18.000	27.000	25.905	1.095	0
	04			Mobiliario y Otros	10.000	20.300	11.579	8.721	2.777
	05			Máquinas y Equipos	0	7.406	5.661	1.745	0
		001		Máquinas y Equipos de Oficina	0	1.606	56	1.550	0
		999		Otras	0	5.800	5.605	195	0
	06			Equipos Informáticos	8.000	24.000	23.334	666	0
		001		Equipos Computacionales y Periféricos	8.000	24.000	23.334	666	0
31				C x P Iniciativas de Inversión	150.000	1.220.691	715.820	504.871	1.554
	01			Estudios Básicos	2.000	1.801	0	1.801	0
		001		Gastos Administrativos	1.000	801	0	801	0
		002		Consultorías	1.000	1.000	0	1.000	0
	02			Proyectos	148.000	1.218.890	715.820	503.070	1.554
		001		Gastos Administrativos	1.000	1.000	0	1.000	0
		002		Consultorías	1.000	211.944	47.989	163.955	0
		004		Obras Civiles	146.000	1.005.946	667.831	338.115	1.554
33				C x P Transferencias de Capital	184.000	57.998	38.974	19.024	0
	03			A Otras Entidades Públicas	184.000	57.998	38.974	19.024	0
		001		A los Servicios Regionales de Vivienda y Urbanización	184.000	57.998	38.974	19.024	0
			001	Programa Pavimentos Participativos	150.000	26.047	20.268	5.779	0
			002	Programa Mejoramiento Condominios Sociales	0	18.707	18.706	1	0
			003	Programa Rehabilitación de Espacios Públicos	34.000	13.244	0	13.244	0
34				C x P Servicio de la Deuda	25.000	25.000	24.391	609	0
	07			Deuda Flotante	25.000	25.000	24.391	609	0
<b>TOTALES</b>					<b>10.097.390</b>	<b>11.565.268</b>	<b>10.261.907</b>	<b>1.303.362</b>	<b>40.265</b>

**CUMPLIMIENTO DEL PLAN DE DESARROLLO COMUNAL**

Nº	PROYECTOS PRIORIZADOS	PLADECO: Estado de Avance 2010
<b>I) FUNCIÓN DE SERVICIOS</b>		
<b>LINEAMIENTO ESTRATEGICO 1. UNA CIUDAD MAS HUMANA.</b>		
1	Programa de mejoramiento de la gestión, del Departamento Social Comunal de la I Municipalidad de Quilpue.	Ejecutándose: A través de la incorporación de la Municipalidad en el sistema de Acreditación de los Servicios Municipales, específicamente servicios del departamento social y de la gestión realizada por esta unidad municipal respecto del relevamiento de procesos (80%)
4	Implementación de programas y proyectos dirigidos a niños/as y adolescentes en vulnerabilidad social	La atención de niños, niñas y adolescentes con derechos vulnerados está, Ejecutándose: Cuenta con financiamiento. La postulación de proyectos en el área infancia deporte y recreación se encuentra en su etapa Inicial.
6	Implementación de programas y proyectos de prevención universal del consumo de drogas y alcohol	El Programa Conace – Previene en la comuna se encuentra en etapa de ejecución, con financiamiento, en donde se realiza la implementación de acciones destinadas a la prevención, tratamiento, integración y control del consumo y tráfico de drogas.
19	Gestionar el término de los Campamentos de la Comuna (5 Campamentos y 1003 Familias a un costo total de UF 602.852,5)	Los indicadores de estado de avance se indican en relación a cada uno de los campamentos intervenidos: <b><u>Campamento Pompeya Sur</u></b> : Ejecutándose las obras desde Abril 2010. término probable de obras en un plazo de 18 meses. <b><u>Campamento Las Viñas</u></b> : Ejecutándose obras que contempla la construcción en una primera etapa de 59 viviendas. Postulado PMB saneamiento del resto del sector para segunda etapa de proyecto habitacional con otras 70 soluciones definitivas. <b><u>Campamento Valle Aconcagua</u></b> : Postulado a SUBDERE para compra de terreno. Postulado como anteproyecto en SERVIU <b><u>Campamento El Alba</u></b> : Formulándose, se ha desarrollado el módulo social del proyecto, con EGIS trabajando en la formulación anteproyecto constructivo incluyendo el estudio de mecánica de suelo. En gestión acciones para desafectar el terreno de acuerdo a art. 50 de la L.G.U.C. <b><u>Campamento Los Colonos</u></b> : Formulándose, en desarrollo estudio social de las familias, intervención a nivel de la adquisición del terreno.
<b>LINEAMIENTO ESTRATEGICO 2. UNA SALUD DE CALIDAD</b>		
31	Programa de atención al adulto mayor , postrados, curación compleja	Ejecutado: 289 pacientes bajo control El financiamiento se programa anualmente,
37	Asegurar el acceso al stock de fármacos	Ejecutado: El financiamiento se programa anualmente Nº de inscritos año 2010: 110.294 Nº de pacientes Diabéticos: 4.046 Nº de pacientes Hipertensos: 13.436 Comunidad en general
44	Programa Acercamiento de la atención a la mujer en la comunidad en móvil con mimógrafo, colposcopio y toma de PAP	Inicial: Se encuentra a nivel de Idea de Proyecto Beneficiarios directos: Población femenina inscrita en consultorios de APS 59.700

<b>LINEAMIENTO ESTRATEGICO 3. UNA EDUCACION DE CALIDAD</b>		
52	Consolidación y Ampliación del Sistema de Aseguramiento de la Calidad de Gestión de la Educación en los Establecimientos Municipales	Proyecto se ejecuto en todos los establecimientos educacionales y se cumplio en un 100%.
53	Becas para alumnos con talentos de la comuna (Programa Beta)	45 alumnos beneficiados de establecimientos municipales, programa 100% ejecutado. Este programa se realiza de marzo a enero en dependencias de la universidad Católica de Valparaíso.
55	Fortalecimiento de la Educación Técnica Profesional a través del Mejoramiento y Acreditación de sus especialidades.	Proyecto ejecutado en los liceos técnicos profesionales municipales, con la totalidad de sus especialidades acreditadas, las cuales se fortalecen con proyectos anuales de ejecución los cuales se cumplen en un 100% y que son monitoreados constantemente desde CMQ y el MINEDUC.
59	Evaluación y monitoreo permanente de la calidad de la educación del sistema municipal	Evaluación y monitoreo técnico, se realiza en un 100 % todos los años.
61	Becas municipales para estudiantes de la Escuela de Bellas Artes a alumnos de colegios municipalizados	Total de alumnos becados 195, de estos 78 pertenecientes al sector municipal y 117 al sector subvencionado particular, particular y otros. Las becas se entregaron y ejecutaron en un 100%.
64	Política de integración y convivencia escolar	Red de programas en política de integración y convivencia escolar, PIE, HPV, CDT, atención de casos y trabajo de red, 100 % ejecutados en todas las escuelas y liceos municipalizados.
67	Preuniversitario	340 alumnos de establecimientos municipales, 160 alumnos provenientes de otros establecimientos o egresados, total alumnos matriculados (becados) 500. este proyecto se ejecuto de mayo a diciembre de 2010 en su totalidad y con excelentes resultados.
70	Ampliación, mejoramiento de la infraestructura y el equipamiento escolar.	Total Inversión 2009 - 2010: M\$ 1.371.866 Colegio Andrés Bello: Talleres tecnológicos, Rehabilitación de baños Kinder y cambios de cubierta. Colegio Theodor Heuss: Comedores y Biblioteca. Jardín Rayito de Sol: Construcción Sala cuna y nivel medio. (Para terminar en 2011) Centro integrado de Adultos: Habilitación de baños y área administrativa. Escuela Santiago Bueras: Construcción sala de museo. Liceo de Turismo y Gastronomía: Reparación de sistema sanitario. Colegio Guardiamarina Zañartu: Reparación de Salas
<b>LINEAMIENTO ESTRATEGICO 4. UNA CIUDAD CON ACTIVIDADES CULTURALES, DEPORTES Y RECREACION</b>		
81	Trabajo en colegios, como espacio físico para desarrollo de actividades culturales	Se gestiona su postulación a financiamiento
85	Implementación Carpa cultural móvil	Recepcionado y entregado a uso público, actualmente se encuentran en dependencias del departamento de cultura.
86	Construcción de Nuevo Centro Cultural y Teatro Municipal de Quilpue	Proyecto postulado en 2010, para ejecución 2011. Cuenta con financiamiento de M\$ 1.800.000. Convenio Mandato con el Gore está firmado, en trámite firma de convenio con cultura
90	Quilpué, epicentro cultural de la Provincia del Marga Marga	Recepcionado y entregado a uso público
94	Programas deportivos y recreativos para adultos mayores de la comuna.	Ejecutándose a través de actividades deportivas como la Olimpiadas de Adultos mayores y diversas actividades recreativas como Malón del recuerdo.
<b>LINEAMIENTO ESTRATEGICO 5. QUILPUE CIUDAD SEGURA</b>		
106	Implementación de proyecto de Atención de Víctimas de Delitos	Recepcionado y en uso de público (100%) Beneficiarios Directos: 250 (Con atención Psicológica, social y jurídica) Indirectos: 2500
108	Recuperación de espacios públicos con vinculación comunitaria	Proyecto Ejecutado
110	Apoyar la Construcción de Subcomisaria en Belloto Sur y Norte	Apoyo permanente en base a reuniones comunitarias, diálogos ciudadanos entre las autoridades y la propia comunidad



<b>LINEAMIENTO ESTRATEGICO 6. MUNICIPIO CON SERVICIOS DE CALIDAD</b>		
145	Consolidar Nuevas Acciones de cooperación internacional descentralizadas	Alcalde asistió al congreso internacional de Alcaldes en Ciudad de México, se firma carta de acuerdo para promover acciones de desarrollo sustentables para sus ciudades. Dic. 2010. Asistencia a Congreso en París sobre turismo medioambiental Dic. 2010. Asistencia como expositor a Congreso Internacional en Madrid, sobre Adm. Pública. Sep. 2010.
148	Centro de Tratamiento Integrado de Residuos Sólidos (IFAS, Alemania)	Misión del Gore Valparaíso en representación de su territorio, sobre implementación de acciones para el desarrollo de sistemas de tratamientos de residuos sólidos. (Alemania 2010)
150	Promover la Asociatividad de los Municipios de la Provincia del Marga Marga.	En 2010, por acuerdo de la asociación de municipios del Marga Marga, se creó la Oficina Provincial de Turismo, con asiento en la comuna de Olmué, con financiamiento compartido por los cuatro municipios. Se organizó seminario sobre Reserva de la Biosfera La Campana-Peñuelas, para definir rutas turísticas.
<b>II ) FUNCION RESIDENCIAL</b>		
<b>LINEAMIENTO ESTRATEGICO 7. DESARROLLO SUSTENTABLE</b>		
158	Término Proceso de Actualización Plan Regulador Comunal 1971	En 2010, respecto de la actualización de los antecedentes del Plan Regulador Comunal, destaca la puesta al día de la planimetría base, la que incluye la versión actualizada del crecimiento, especialmente en extensión experimentada por la ciudad, la que incluye tanto su expresión en loteos y edificaciones; como también en vialidad estructurante. Al respecto destacan los proyectos de Mejoramiento Camino Troncal de SERVIU V Región; y el proyecto MOP para la nueva vía Intercomunal Troncal Sur. Las mencionadas actualizaciones, así como sus efectos previstos sobre la dinámica urbana, durante el horizonte de vigencia del Instrumento de Planificación han sido considerados en la propuesta a continuación expuesta.
160	Actualización y Seguimiento del Plan de Desarrollo Comunal 2010-2013	Plan aprobado por el Concejo Municipal en sesión del 10/09/2010 y por decreto N° 5911 del 23/11/2011, entregado a conocimiento público por medio del sitio WEB del municipio.
163	Diseño de Plan de Desarrollo Rural	Formulándose: Se gestiona su aprobación técnica.(20%) El plan se focalizará territorialmente en tres sectores, Colliguay, Los Perales y Los Molles, en donde con la participación de la comunidad, se identificarán las carencias más sentidas y sus soluciones, para el desarrollo de los proyectos de inversión pública.
<b>LINEAMIENTO ESTRATEGICO 8. QUILPUE Y LA PROVINCIA DE MARGA MARGA TERRITORIOS LIMPIOS</b>		
166	Reciclaje de papel, vidrio y plástico en establecimientos educacionales municipalizados certificados ambientalmente de enseñanza pre-básica y básica.	Ejecutándose: Se encuentra aprobado técnicamente y cuenta con financiamiento, el proceso de ejecución se inicia en Abril 2011
167	Implementación de charlas escolares de educación ambiental en establecimientos educacionales municipalizados certificados ambientalmente	Ejecutándose: Se encuentra aprobado técnicamente y cuenta con financiamiento, el proceso de ejecución se inicia en Abril 2011
168	Gestionar el tratamiento integral de residuos sólidos	Proyecto de la Provincia del Marga Marga, Planta de Transferencia aprobado técnicamente a la espera de financiamiento.
169	Proyecto de Reciclaje en el marco del programa punto limpio de la SUBDERE	Año 2010, inversión M\$ 49.187, se adquirió Grúa Horquilla, Cierres Perimetrales y mejoramiento de oficinas de Talleres VEP, y se instalaron 100 papeleros en el centro urbano.
170	Diagnóstico comunal de microbasurales	Plan de trabajo forma parte del PMG 2011.
173	Formulación de Ordenanza para el control integral de la población canina con participación de Org. Protectoras de Animales	Propuesta elaborada en proceso de revisión previo paso al Concejo Municipal para su análisis y aprobación
175	Catastro e Implementación de Acciones para una Tenencia Responsable de Mascotas	Se elaboró plan de trabajo para ser ejecutadas a partir de 2011. En 10 operativos de desparasitaron mas de 2500 perros.

<b>LINEAMIENTO ESTRATEGICO 9. MEJORES ESPACIOS PUBLICOS</b>		
188	Diseño para Pavimentación de vías troncales, colectoras y de servicio (Vías centrales del centro urbano o sub-centros urbanos)	En 2010 Se contrató la elaboración de los diseños de ingeniería para los proyectos de pavimentación de las calles Secchi, Gastón Ossa, Hevia, Ovalle, Las Calas y Solidaridad
189	Construcción Pavimentación de vías troncales, colectoras y de servicio (Vías centrales del centro urbano o sub-centros urbanos)	En 2010 se termino de ejecutar algunos proyectos de 2009 y se inicio la ejecución de algunos proyectos 2010 de las siguientes vías; Cardenal Caro, Las Barrancas, Santa Fe, Vergara, Pasaje Phillips, Marconi, Colón, Alessandri, Julio Velasco, Barros Arana, Antonio Varas.
190	Programa de pavimentos participativos Llamado N° 20	2010: Ejecutándose Llamado N° 19 Construcción de 3.791 ML 2010: Postulado Llamado N° 20 Construcción 8.101 ML
193	Diseño Extensiones de la Red de Agua Potable y Alcantarillado	Ejecutándose: En Licitación Proyecto de diseño para diversas Calles y Pasajes de Quilpue tales como; Serrano, Av. El Trabajador, Quidora, Fresia, pasaje María de Los Ángeles, entre otras. Formulándose. Proyecto de diseño para Pobl. Ingeniero Hyatt
194	Construcción Extensiones de la Red de Agua Potable y Alcantarillado	Formulándose: Se gestiona su aprobación técnica. Pompeya Sur, O'Higgins-Sotomayor, Pje. Yungay Aprobado: Se encuentra aprobado técnicamente. PEAS Pompeya Sur se postulará en 2011 Postulado: Se gestiona su postulación a financiamiento. JJ Latorre, Berlín y Calle Seis Ejecutándose: Se han iniciado las obras. calle Lisboa Recepcionado: Recepcionado y entregado a uso público, Colector Viena, Berlín y París
206	Instalación de maquinas de ejercicios, juegos infantiles, iluminación y jardines, nueva Plaza Centro - Estación	Proyecto Recepcionado y entregado a uso público: Plaza con juegos, jardines, iluminación y máquinas de ejercicio
214	Mejoramiento del Alumbrado Público Nuevas Luminarias Para Quilpue (Proyecto Bicentenario)	Aprobado: Se encuentra aprobado técnicamente. (2010) Postulado: Se gestiona su postulación a financiamiento. M\$ 4.300.000 EN 120 MESES (2011) De un total de 12.042 luminarias, 9.800. se aumentarán de 70 a 100 W, de las cuales 1000 serán de alta eficiencia (LED). Sumadas a las ya existentes resulta en un total de 10.612 luminarias de 100 W, lo que equivale a un 88,12 % del total de parque lumínico de la comuna de Quilpue.
<b>LINEAMIENTO ESTRATEGICO 10. PARTICIPACION CIUDADANA</b>		
220	Formulación y Ejecución de una Política de Seguridad Ciudadana y Protección Civil Basadas en la Prevención, Rehabilitación y Participación Ciudadana	Proyecto Formulándose para crear una política comunal que oriente y coordine las acciones en materia de seguridad ciudadana y protección civil
221	Capacitación Dirigencial Permanente: Escuela de Dirigentes Sociales de Quilpué	Se ejecuto con la participación de mas de 100 dirigentes. Esta escuela se efectuó ene coordinación con la Universidad de Valparaíso.
222	Reformulación Ordenanza Municipal de Participación Ciudadana	No hay avances en esta materia, pues el proyecto de Ley Participación esta a punto de ser promulgado por el ejecutivo, lo cual traerá nuevas reglamentaciones a nivel comunal.
<b>3) FUNCION EMPRENDEDORA</b>		
<b>LINEAMIENTO ESTRATEGICO 11. COMUNA EMPRENDEDORA</b>		
238	Apoyo al proceso de formalización de Microempresarios	Se contrató a una profesional que implementara un sistema de apoyo a la formalización de microempresario.
243	Implementación de política de turismo	Se planifica una jornada de actualización de política de turismo para el 2011.
249	Apoyar la Ampliación y rectificación del Camino La Playa (Lo Orozco)	Proyecto aprobado técnicamente, se gestiona su postulación a financiamiento, iniciativa de inversión depende del MOP
250	Apoyar Mejoras Camino Colliguay	Iniciativa de inversión depende del MOP, actualmente se encuentra a nivel de Idea de Proyecto.
253	Feria Costumbrista y Artesanal para Colliguay y Valle del Marga Marga	Aprovechando la actividad Festival de Colliguay, comenzaron gestiones para desarrollar esta Feria en la segunda mitad del 2011.

**DE LAS INICIATIVAS DE INVERSION****PROYECTOS****CONSULTORIAS****M\$ 62.467**

gastos por estudios.

<b>FONDOS MUNICIPALES</b>	<b>M\$</b>	<b>41.067</b>
	Año 2010 M\$	26.589
	Arrastre 2009 M\$	1.220
	Arrastre 2006 M\$	13.258
<b>PROG. MEJORAMIENTO DE BARRIOS AÑO 2010</b>	<b>M\$</b>	<b>21.400</b>

**OBRAS CIVILES****M\$ 2.520.067**

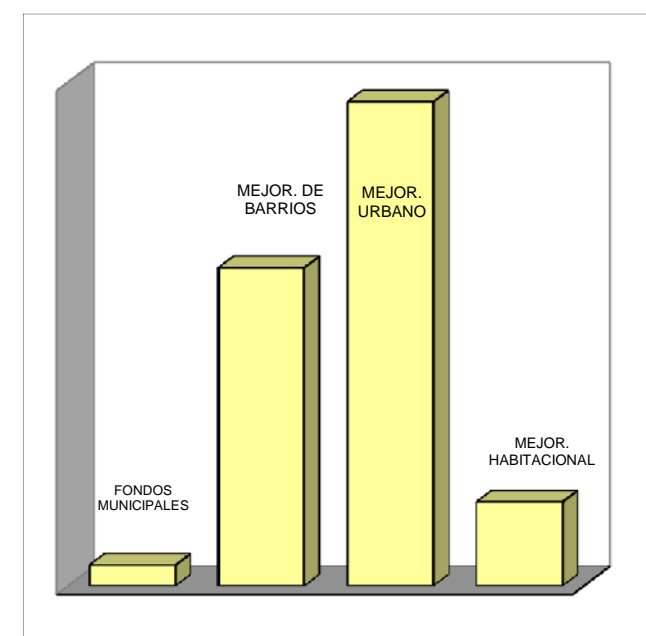
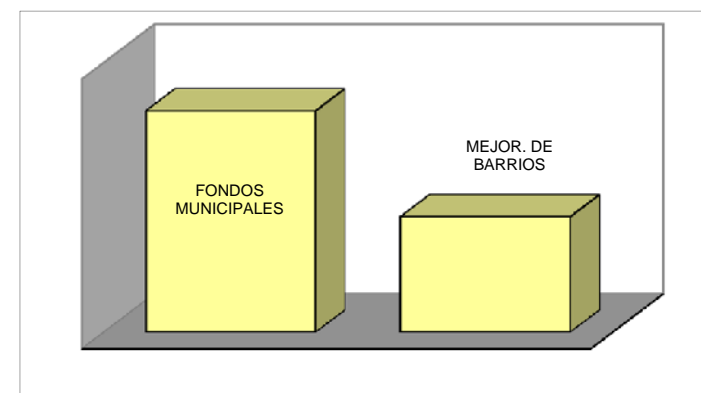
ejecución de proyectos con diferentes fuentes de financiamiento.

<b>FONDOS MUNICIPALES</b>	<b>M\$</b>	<b>57.718</b>
	Año 2010 M\$	38.739
	Arrastre 2005 M\$	18.979

<b>PROG. MEJORAMIENTO DE BARRIOS</b>	<b>M\$</b>	<b>884.345</b>
	Año 2010 M\$	94.945
	Arrastre 2007 M\$	181.926
	Arrastre 2005 M\$	607.474

<b>PROG. MEJORAMIENTO URBANO</b>	<b>M\$</b>	<b>1.345.030</b>
	Año 2010 M\$	501.583
	Arrastre 2009 M\$	434.632
	Arrastre 2008 M\$	211.228
	Arrastre 2007 M\$	60.591
	Arrastre 2006 M\$	136.996

<b>PROG. MEJORAMIENTO HABITACIONAL (SERVIU)</b>	<b>M\$</b>	<b>232.974</b>
	Año 2010 M\$	43.800
	Arrastre 2005 M\$	189.174



La inversión en proyectos antes indicada se distribuye de la siguiente forma por Sector de Inversión:

**CONSULTORIAS**

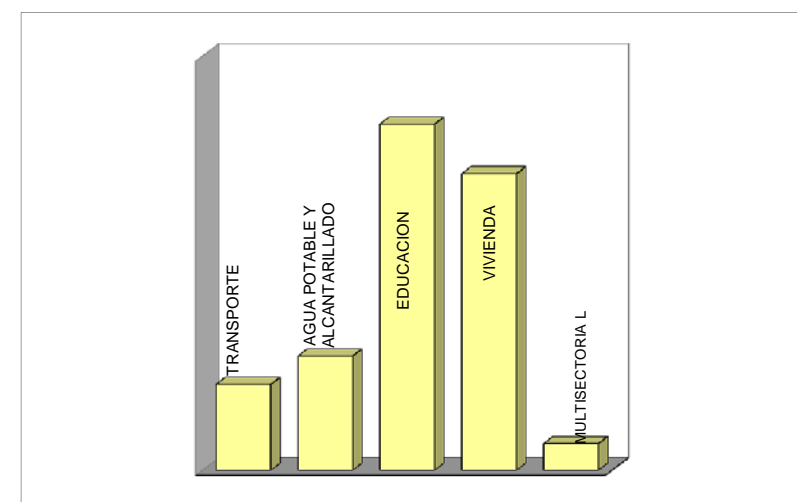
<b>TRANSPORTE</b>	<b>M\$</b>	<b>39.467</b>
PAVIMENTACION: Diseño	M\$	39.467
<b>AGUA POTABLE Y ALCANTARILLADO</b>	<b>M\$</b>	<b>1.600</b>
EVACUACION AGUAS LLUVIAS	M\$	600
EXT. RED AGUA POTABLE Y ALCANTARILLADO	M\$	1.000
<b>MULTISECTORIAL</b>	<b>M\$</b>	<b>21.400</b>
DESARROLLO URBANO:Asist. Técnica	M\$	21.400

**OBRAS CIVILES**

<b>TRANSPORTE</b>	<b>M\$</b>	<b>249.011</b>
PAVIMENTACION: Construcción	M\$	249.011
<b>AGUA POTABLE Y ALCANTARILLADO</b>	<b>M\$</b>	<b>331.131</b>
REDES: Construcción	M\$	304.727
REDES AGUA LLUVIA: Construcción	M\$	26.404
<b>EDUCACION</b>	<b>M\$</b>	<b>1.003.463</b>
JARDIN INFANTIL: Mejoramiento	M\$	63.030
SALA KINDER: Construcción	M\$	16.724
ENSENANZA BASICA: Mejoramiento	M\$	391.032
ENSENANZA MEDIA: Mejoramiento	M\$	532.677
<b>VIVIENDA</b>	<b>M\$</b>	<b>859.427</b>
SOLUC SANITARIAS - MEJORAS: Construcción	M\$	859.427
<b>MULTISECTORIAL</b>	<b>M\$</b>	<b>77.035</b>
ESPACIO PUBLICO: Aseo y Ornato	M\$	49.188
ESPACIO PUBLICO: Const., y Mejormiento	M\$	27.847

Los proyectos de inversión iniciados en el año 2010 se especifican:

TRANSPORTE.- PAVIMENTO: Diseño	m2	<b>3.208</b>
TRANSPORTE.- PAVIMENTO CALZADA: Construcción	m2	<b>3.850</b>
AG. POT. Y ALCANT.- ALCANTARILLADO: Construcción	ml	<b>184</b>
EDUCACION.- ENS. BASICA: Construcción y reparacion	m2	<b>352</b>
EDUCACION.- ENS. BASICA: Rep. Salas y muros perimetrales	U	<b>8</b>
VIVIENDA: Asistencia técnica loteos y proy. Sanitarios (profesionales)	U	<b>2</b>
VIVIENDA: Const. muros engavionados	m3	<b>506</b>
MULTISECTORIAL: Instalacion papeleros	U	<b>100</b>
MULTISECTORIAL: Rehab. espacio para uso publico	m2	<b>2.500</b>
MULTISECTORIAL: Const. reja cierre metalico	ml	<b>298</b>
MULTISECTORIAL: Mej. y equip. Infraestructura centro civico	ml	<b>60</b>
MULTISECTORIAL: Pto Limpio adquisicion grua horquilla	U	<b>1</b>
MULTISECTORIAL: Pto Limpio cierre perimetral talleres VEP	ml	<b>238</b>



I. MUNICIPALIDAD DE QUILPUE GESTION ANUAL 2010

CODIGO	CONSULTORIAS NOMBRE DEL PROGRAMA O PROYECTO	FUENTE FINANCIAMIENTO	INVERSION 2010 EN M\$						ARRASTRE A 2011
			ARRASTRE 2005	ARRASTRE 2006	ARRASTRE 2007	ARRASTRE 2008	ARRASTRE 2009	2010	
	CONST. EVAC. AGUAS LLUVIAS RIO MALLECO (DIS)	MUNICIPALIDAD		600					900
	CONST. EXT. RED AG. POT. Y ALC. O'HIGGINS Y SOTOMAYOR (DIS)	MUNICIPALIDAD		1.000					1.500
	CONST. PAV. CALLE RAMON ANGEL JARA 2º ETAPA (DIS)	MUNICIPALIDAD		1.040					1.560
	CONST. PAV. Y RENOV. CALLE PEDRO MONTT (DIS)	MUNICIPALIDAD		2.280					3.420
	CONST. PAV. ANTIGUO CAMINO TRONCAL (DIS)	MUNICIPALIDAD		1.033					1.550
	AMPLIACION CALZADA CALLE MARGA MARGA (DIS)	MUNICIPALIDAD		3.080					4.621
	CONST. PAVIM. CALLE RIQUELME (DIS)	MUNICIPALIDAD		1.105					1.658
	CONST. PAVIM. CALLE BUENOS AIRES Y OTRAS (DIS)	MUNICIPALIDAD		3.120					4.680
	PAV. Y EVAC. AG. LLUVIAS C. LINNEO Y ESCALA CALLE PHILLIPS (DIS)	MUNICIPALIDAD						1.080	3.240
	ACTUAL. PROY. PAV. CALLES DARWIN, LAMARK Y COPERNICO (DIS)	MUNICIPALIDAD					870	3.480	
	ACTUAL. PROY. PAV. CALLE FELIU HURTADO (DIS)	MUNICIPALIDAD					350	1.400	
	ACTUAL. PROY. PAV. CALLE SANTA MARIA (DIS)	MUNICIPALIDAD						2.000	
	PAV. AVDA. BELLOTO, BTO. CENTRO (DIS)	MUNICIPALIDAD						1.120	1.680
	PAV. CALLE JOSE URIBE, BTO. CENTRO (DIS)	MUNICIPALIDAD						1.120	1.680
	EVAC. AG. LLUVIAS C. LOS LUNES Y PAV. C. DEL LITORAL (DIS)	MUNICIPALIDAD							6.800
	PAV. CALLE RAFAEL FABRES, BTO, NORTE (DIS)	MUNICIPALIDAD						1.476	2.214
	PAV. C. MATEO TORO Y ZAMBRANO, BTO. NORTE	MUNICIPALIDAD						1.203	1.804
	PAV. AVDA. LAS PALMAS, LOS PINOS	MUNICIPALIDAD						1.160	1.740
	AMPLIACION CALZADA AVENIDA FREIRE	MUNICIPALIDAD						2.253	3.379
	PAV. CALLE SECCHI	MUNICIPALIDAD						1.080	1.620
	PAV. CALLE HEVIA	MUNICIPALIDAD						4.972	7.458
	PAV. CALLES OVALLE Y LAS CALAS	MUNICIPALIDAD						2.073	3.110
	CONST. MURO CONTEN. AV. LOS CARRERA CON CALLE 5	MUNICIPALIDAD						960	1.440
	EVAC. AG. LLUVIAS C. LOS CARRERA Y PAV. C. EL OCASO	MUNICIPALIDAD						1.212	1.820
	PAV. CALLE GASTON OSSA	MUNICIPALIDAD							2.400
	PAV. CALLE SOLIDARIDAD	MUNICIPALIDAD							6.041
	PAV. CALLE VICTORIA	MUNICIPALIDAD							5.000
	AMPL. CALZADA NUDO MARGA MARGA - AV. LOS CARRERA	MUNICIPALIDAD							7.712
	CONST. PAV. CALLE OSMAN PEREZ FREIRE Y G. CARREÑO	MUNICIPALIDAD							5.920
	PAV. CALLE LINCOYAN, BTO NORTE	MUNICIPALIDAD							1.779
	ASIST. TEC. OBRAS URBANIZACION LOTEOS DE LA COMUNA	PMB						21.400	14.600
<b>TOTAL</b>				<b>13.258</b>			<b>1.220</b>	<b>47.989</b>	<b>101.326</b>

I. MUNICIPALIDAD DE QUILPUE GESTION ANUAL 2010

CODIGO	OBRAS CIVILES NOMBRE DEL PROGRAMA O PROYECTO	FUENTE FINANCIAMIENTO	INVERSION 2010 EN M\$					ARRASTRE A 2011	
			ARRASTRE 2005 (o ant.)	ARRASTRE 2006	ARRASTRE 2007	ARRASTRE 2008	ARRASTRE 2009		2010
	CONST. SOLUCIONES SANITARIAS 5º SECTOR ESTERO VIEJO	SERVIU (PMH)	92.562						5.739
	CONST. SOLUCIONES SANITARIAS EL TEBAL	SERVIU (PMH)	96.612						5.827
	ASENTAMIENTO ARGENTINA ALTO	PMB	607.474						5.977
		MUNICIPALIDAD	18.979						6.021
	MEJ. LICEO THEODOR HEUSS G-428 (CESCAM)	PMU-FIE		20.762					6.211
	AMPL. Y CONST. AULA 1º NIVEL TRANS. ESC. M. BULNES D-416	PMU-FIE		29.465					268
	CONST. ZAMPEADO Y ACERAS CALLE LEVERRIER	PMU		18.239					2.761
	CONTS. SALA CUNA ESCUELA LUIS CRUZ MARTINEZ F-436	PMU-FIE		33.565					314
	ME. INST. SERV. ALIMENTACION LICEO G. GRONEMEYER	PMU-FIE		19.975				13	13
	CONT. ACERAS JV. 28-71-50-22-18 Y 25	PMU-IRAL		14.990					6.010
	C.C.S. VILLA OLIMPICA COMP. (RED ALCANT. Y PLANTA ELEV.)	PMB			72.418			8.829	1
	EXT. RED ALCANT. CALLE MAIPU Y S. LUIS SECTOR EL RETIRO	PMB			10.622			8.000	2.622
	CONST. ESCALA CALLE 18 DE SEPTIEMBRE	PMU			6.815				93
	MEJORAMIENTO INST.SERVICIOS ALIMENT. COLEGIO A. BELLO	PMU-FIE			19.370				142
	CONST. CICLOPISTA SECTOR EL BELLOTO	PMU-IRAL			16.797				2.047
	EXT. RED AGUA POTABLEY ALCANT.CALLE BARROS JARPA	PMB			11.996			2.991	1
	EXT RED AGUA POTABLE Y P:E:A:S: CALLE CORA WARGNY	PMB			86.890			23.441	1
	CONST. CICLOPISTA SECTOR EL BELLOTO 2º ETAPA	PMU- IRAL			17.609				1.615
	TALLERES TECNOLOGICOS CEIA F-429	PMU-FIE				71.624			30
	CONST. CIERRE PERIMETRAL ESCUELA MANUEL BULNES	PMU-FIE				42.084			786
	REP. SISTEMA ELECTRICO LICEO G. GRONEMEYER	PMU-FIE				47.578			461
	CONST. SALAS KINDER LICEO TURISMO Y GASTRONOMIA	PMU-FIE				16.724			388
	CONST. DE ACERAS J.VEC. 11, 18, 29, 63, 71 Y 73 1º CUOTA	PMU-IRAL				16.983			2.229
	CONST DE ACERAS J.VEC. 28, 48, 66 Y 126 2º CUOTA	PMU-IRAL				16.235			2.957
	CONSTRUCCION EVACUACION AGUAS LLUVIAS AVENIDA MANUEL PLAZA	PMU						14.500	
		MUNICIPALIDAD						11.904	96
	CONST.TECHADO MULTICANCHA ESCUELA DARIO SALAS	PMU-FIE					29.220	14.226	777
	CONST.TECHADO MULTICANCHA COL. ELEUTERIO RAMIREZ	PMU-FIE					40.392	2.252	1.428
	CONST.TECHADO MULTICANCHA COL. JOSE MIGUEL INFANTE	PMU-FIE					43.031	2.359	1.555
	CONST.TECHADO MULTICANCHA ESCUELA GASPAR CABRALES	PMU-FIE					46.851	351	1.149
	CONST.TECHADO MULTICANCHA LICEO TECNICO FEMENINO	PMU-FIE					40.826		2.337
	CONST.TECHADO MULTICANCHAY MEJ. LICEO A. LUBET	PMU-FIE					64.962	3.962	38
	MEJORAMIENTO LICEO TEC. PROFESIONAL MANNHEIM	PMU-FIE					38.118	8.545	419
	MEJORAMIENTO COLEGIO ANDRES BELLO	PMU-FIE					99.917	49.517	83
<b>SUB TOTAL</b>			<b>815.627</b>	<b>136.996</b>	<b>242.517</b>	<b>211.228</b>	<b>403.317</b>	<b>150.890</b>	<b>60.396</b>

I. MUNICIPALIDAD DE QUILPUE GESTION ANUAL 2010

CODIGO	OBRAS CIVILES NOMBRE DEL PROGRAMA O PROYECTO	FUENTE FINANCIAMIENTO	INVERSION 2010 EN M\$					ARRASTRE A 2011	
			ARRASTRE 2005	ARRASTRE 2006	ARRASTRE 2007	ARRASTRE 2008	ARRASTRE 2009		2010
	AMPL. COMEDORES Y CONST. BIBLIOTECA ESCUELA T. HEUSS	PMU-FIE					26.880	89.816	15.775
	EXT. RED ALCANT. CALLES PARIS-VIENA, ROMA Y BERLIN	PMB						49.565	1.624
	REPARACION Y CONSTRUCCION DE 1.472 M2 ACERAS: THOMPSON, FREIRE, BAQUEDANO	PMU-IRAL MUNICIPALIDAD					2.953	13.300	1.322
	REPOSICION DE 1.733 M2 ACERAS: SANTA ANA S. VALENCIA, BAQUEDANO, M. ISABEL Y OTRAS	PMU-IRAL MUNICIPALIDAD					1.482	14.135	607
	REHABILITACION DE ESPACIO PARA USO PUBLICO	MUNICIPALIDAD						1.469	334
	CONST. REJA SECTOR FRUTILLAR	MUNICIPALIDAD						12.867	7.889
	CONSTRUCCION EXTENSION RED AGUA POTABLE Y ALCANTARILLADO DE CALLE LISBOA	PMB MUNICIPALIDAD						7.046	7.209
	MEJORAMIENTO DE INFRAESTRUCTURA CENTRO CIVICO DE QUILPUE	PMU-IRAL MUNICIPALIDAD						2.119	11.651
	PLAN COMUNA LIMPIA INST. PAPELEROS MUNICIPALES	PMU							2.120
	REPARACION DE PAVIMENTO CALLE BARROS ARANA	PMU						3.524	35.730
	REPARACION DE PAVIMENTO CALLE ANTONIO VARAS Y OTRAS	PMU						4.410	5
	REPARACION PAVIMENTO CALLE MENA Y OTRAS	PMU						16.800	87
	MEJ. INFRAES. MENOR C. EDUCACION INTEGRADA CEIA F-429	PMU-FIE						33.467	12
	DEMOLICION Y REPARACION DE MUROS Y SALAS	PMU						35.745	92
	REP. ESTR. PABELLON 8 SALAS Y MUROS PERIMETRALES	PMU						35.630	54
	REPARACION E INSTALACION AGUA POTABLE SUBTERRANEA	PMU						47.508	2.412
	PUNTO LIMPIO MUNICIPAL QUILPUE ADQ. GRUA HORQUILLA	PMU						24.952	
	PUNTO LIMPIO MUNICIPAL QUILPUE CIERRE PERIMETRAL	PMU						28.618	
	PUNTO LIMPIO MUNICIPAL QUILPUE ADQ. BIENES INFRAES. EQUIP	PMU						29.975	
	CONST. MICRO MUSEO ESC. RURAL SANTIAGO BUERAS	PMU-FIE						18.037	
	COMPLEMENTO MEJ. VVDA. Y ENTORNO ASENTAMIEN. ARGENTINA ALTO	SERVIU (PMH)						9.596	
								4.755	
									42.600
								43.800	746

<b>SUB TOTAL</b>								31.315	528.177	131.180
------------------	--	--	--	--	--	--	--	--------	---------	---------

<b>TOTAL</b>								815.627	136.996	242.517	211.228	434.632	679.067	272.205
--------------	--	--	--	--	--	--	--	---------	---------	---------	---------	---------	---------	---------

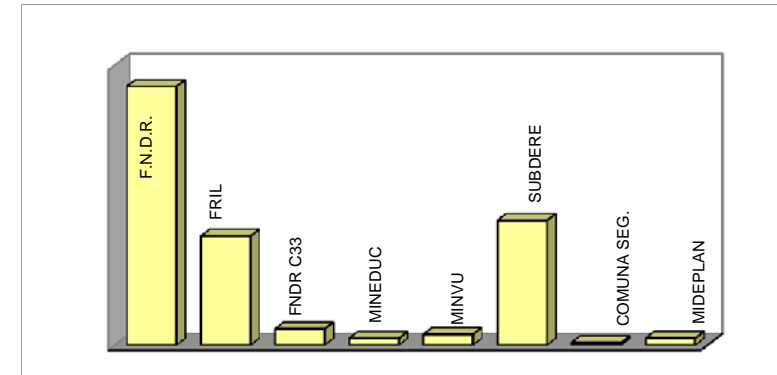
**INVERSION CON OTRAS FUENTES DE FINANCIAMIENTO**

ejecución de proyectos con fondos provenientes de Otras Fuentes de Financiamiento, por un total de M\$ **2.676.894**, y que provienen de:

<b>FONDO NACIONAL DE DESARROLLO REGIONAL</b>	<b>M\$ 1.293.662</b>
ANO 2010	M\$ 1.293.662
<b>FONDO REGIONAL DE INICIATIVA LOCAL (FRIL)</b>	<b>M\$ 545.603</b>
ANO 2010	M\$ 484.278
ARRASTRE 2009	M\$ 61.325
<b>FNDR CIRCULAR 33</b>	<b>M\$ 80.797</b>
ANO 2010	M\$ 80.797
<b>MINISTERIO DE EDUCACION</b>	<b>M\$ 33.463</b>
ANO 2010	M\$ 33.463
<b>MINISTERIO DE LA VIVIENDA Y URBANISMO</b>	<b>M\$ 53.413</b>
ANO 2010	M\$ 53.413
<b>SUBSECRETARIA DE DESARROLLO REGIONAL</b>	<b>M\$ 623.407</b>
ANO 2010	M\$ 623.407
<b>COMUNA SEGURA</b>	<b>M\$ 12.193</b>
ANO 2010	M\$ 12.193
<b>MINISTERIO DE PLANIFICACION</b>	<b>M\$ 34.356</b>
ANO 2010	M\$ 34.356

Los proyectos de inversión iniciados en 2010 se especifican:

TRANSPORTE - PAVIMENTACION CALZADA: Construcción	m2	<b>1.729</b>
TRANSPORTE - REPARACION CALZADA: Construcción	m2	2.597
EDUCACION PRE-BASICA:Habil. y ampliacion sala	U	1
<b>DEPORTES Y RECREACION:</b>		
Iluminacion multicancha con proyectores	U	8
Instalacion maquinas de ejercicios	U	5
Instalacion luminarias	U	8
<b>MULTISECTORIAL</b>		
Habitabilidad y mej. de infraest. del entorno de viviendas	U	71
Habilitacion y construccion de Centro Comunitario de Salud	m2	170
Instalacion luminaria en parque recreativo	U	6
Instalacion de juegos infantiles en parque recreativo	U	15
Instalacion maquinas ejercicios en parque recreativo	U	13
Instalacion juegos infantiles en plaza E.V.O.	U	6
Instalacion maquinas ejercicios en plaza E.V.O.	U	8



La inversión total antes señalada se distribuye de la siguiente forma por Sector de Inversión:

<b>TRANSPORTE</b>	<b>M\$ 1.751.901</b>
PAVIMENTACION: Construcción	M\$ 1.428.602
PAVIMENTACION: Reparación	M\$ 213.074
EQUIP. VIAL (SEMAFORO): Instalación	M\$ 22.243
EQUIP. VIAL (SENALES): Instalación	M\$ 44.947
EQUIP. VIAL (REF. PEAT.): Instalación	M\$ 14.037
EQUIP. VIAL (RED. VELO.): Instalación	M\$ 28.998
<b>AGUA POTABLE Y ALCANTARILLADO</b>	<b>M\$ 165.533</b>
REDES AGUA POT Y ALCANT: Diseño	M\$ 4.713
REDES AGUA POT Y ALCANT: Const.	M\$ 160.820
<b>EDUCACION</b>	<b>M\$ 353.125</b>
J. INFANTIL - S. CUNA: Implementación	M\$ 4.900
ENSENANZA PRE-BASICA: Habilitación	M\$ 18.997
ENSENANZA BASICA: Construcción	M\$ 176.230
ENSENANZA MEDIA: Habilitación	M\$ 152.998
<b>DEPORTE Y RECREACION</b>	<b>M\$ 19.554</b>
DEPORTE - RECREA:Inst maq. Cons. Ilum.	M\$ 19.554
<b>MULTISECTORIAL</b>	<b>M\$ 406.694</b>
BRIG. INCEND. FORESTAL: Construcción	M\$ 17.974
GRIFOS DIV PTOS COMUNA: Instalación	M\$ 49.233
PARQUE RECREAT. T. ROJAS: Mejoram.	M\$ 49.985
REMODO. PLAZA FRUTILLAR: Const	M\$ 48.776
CENTRO COM. SALUD FAM.: Habilitación	M\$ 44.002
PLAZA ESTAD. V. OLIMPICA: Habilitac.	M\$ 45.943
PROG. CHILE SOLIDARIO: Habitabilidad	M\$ 34.356
PLAZA Y COM. LIMPIA: Const., y mejor.	M\$ 72.625
VIVIENDA: Mejoramiento	M\$ 43.800



## I. MUNICIPALIDAD DE QUILPUE GESTION ANUAL 2010

CODIGO	NOMBRE DEL PROGRAMA O PROYECTO	FUENTE FINANCIAMIENTO	INVERSION 2010 EN M\$				ARRASTRE A 2011
			ARRASTRE 2007	ARRASTRE 2008	ARRASTRE 2009	2010	
	CONSTRUCCION PAVIMENTO CALLE TIERRAS ROJAS						3.811
	AMPL. RED AGUA POTABLE Y ALCNT. RUCAS DEL CACIQUE						2.289
	AMPLIACION LICEO TECNICO FEMENINO DE QUILPUE	FNDR MINEDUC				33.463	
	AMPLIACION COLEGIO TECNICO PROFESIONAL MANHEIM DE QUILPUE	FNDR MINEDUC					74.524
	CONST. TELECENTROS EN VILLA CUMMING Y VILLA OLIMPICA	MINVU (*)					3.616
	IMPLEM. JARDIN INFANTIL Y SALA CUNA ESC. JOSE M. INFANTE	MINVU (*)				4.900	
	DISEÑOS ING. BARRIO EL RETIRO (PAV., AGUA POTABLE, ALCANT.)	MINVU (*)				3.282	
	DISEÑOS ING. POB.ARGENTINA (PAV., AGUA POTABLE, ALCANT.)	MINVU (*)				1.431	
	CONST. ACERAS CALLE FUENTE CLARA NORTE, ORIENTE, LA AGUADA	SUBDERE(**)				5.479	
	CONST. PAVIMENTO CALLE CARDENAL CARO, POB. EL BOSQUE	FNDR				14.448	
	CONST. BASE BRIGADA PREVENCIÓN Y COMBATE INC. FOREST. P-20	FNDR				17.974	
	CONST. PAVIMENTO CALLES MANUEL PLAZA Y SANTA ROSA	FNDR				61.571	
	CONST. PAVIMENTO CALLE CRISTOBAL COLON	FNDR				262.909	
	CONST. PAVIM. CIRCUITO ALESSANDRI - BARROS ARANA - CUMMING	FNDR				648.426	
	CONST. PAVIMENTO CALLE JULIO VELASCO	FNDR				288.334	
	INSTALACION GRIFOS DIVERSOS PUNTOS CRITICOS DE LA COMUNA	FNDR-FRIL			24.835	24.398	
	HABILITACION DE BAÑOS Y VESTIDORES LICEO ALEJANDRO LUBET	FNDR-FRIL				9.990	
	INSTALACION SEMAFOROS EN CALLE TIERRAS ROJAS	FNDR-FRIL				22.243	
	REP. ACERAS CALLE BALMACEDA, ANDRES BELLO Y SERRANO	FNDR-FRIL				20.568	
	CONSTRUCCION ACERAS SAN MARTIN, B. AIRES, PORVENIR, L. ELENAS	FNDR-FRIL				24.902	
	CONST. PAVIMENTO CALLE MARCONI TRAMO FRODDEN- VERGARA	FNDR-FRIL				1.567	
	CONST. PAVIMENTO CALLE MARCONI Y PASAJE LEVERRIER	FNDR-FRIL				4.735	
	CONST. Y ELEVACION MUROS PERIMETRALES ESC. GASPAR CABRALES	FNDR-FRIL				13.656	
	REPOSICION ATRAVIESO CAUCE AGUA LLUVIA CALLE LAS VIOLETAS	FNDR-FRIL			11.490	11.034	
	MEJORAMIENTO PARQUE RECREATIVO TIERRAS ROJAS	FNDR-FRIL				49.985	
	CONSTRUCCION Y REMODELACION PLAZA FRUTILLAR	FNDR-FRIL			25.000	23.776	
	CONST. ILUMINACION MULTICANCHA JUNTA VECINOS Nº 80	FNDR-FRIL				7.361	
	CONSTRUCCION PAVIMENTO PASAJES 1, 2, 3 Y 5 BTO. SUR	FNDR-FRIL				29.182	3.242
	CONSTRUCCION PAVIMENTO CALLE UNION Y PASAJE LLIU - LLIU	FNDR-FRIL				20.136	
	HABILITACION AREA PREBASICA, SALAS Y SS.HH. COLEGIO A. BELLO	FNDR-FRIL				18.997	
	HABILITACION CENTRO COMUNITARIO DE SALUD FAMILIAR	FNDR-FRIL				44.002	
<b>SUB TOTAL</b>					<b>61.325</b>	<b>1.668.749</b>	<b>87.482</b>

I. MUNICIPALIDAD DE QUILPUE **GESTION ANUAL 2010**

CODIGO	NOMBRE DEL PROGRAMA O PROYECTO	FUENTE FINANCIAMIENTO	INVERSION 2010 EN M\$				ARRASTRE A 2011
			ARRASTRE 2007	ARRASTRE 2008	ARRASTRE 2009	2010	
	HABILITACION PLAZA ESTADIO VILLA OLIMPICA	FNDR-FRIL				45.943	
	REPARACION PAVIMENTO Y BACHEO CALLE IRARRAZABAL Y OTRAS	FNDR-FRIL				23.821	
	CONSTRUCCION RESALTES REDUCTORES DE VELOCIDAD EN CALLES	FNDR-FRIL				28.998	
	INST. SEÑALETICA NOMBRE Y Nº DE CALLES DE QUILPUE	FNDR-FRIL				44.947	
	CONST. E INST. EQUIPAMIENTO COMUNITARIO (REFUGIOS PEATONALES)F	FNDR-FRIL				14.037	
	REPARACION PAVIMENTO CALLE SAN MARTIN Y OTRAS	CIRCULAR 33				39.448	
	REPARACION PAVIMENTO AVDA. FREIRE Y OTRAS	CIRCULAR 33				41.349	
	ILUMINACION PLAZA TECNOLOGICA LED Y MAQUINAS DEPORTIVAS	COMUNA SEG.				12.193	1.355
	PROGRAMA DE HABILITABILIDAD CHILE SOLIDARIO DE LA COM. DE QUILPUE MIDEPLAN					34.356	
	ADQUISICION CARPA PARA ACTIVIDADES PROPIAS DEL MUNICIPIO	CIRC. Nº 33					40.600
	CONSTRUCCION E INST. EQUIP. COMUNITARIO - LUMINARIAS	FNDR-FRIL					2.722
	CONST. TECHADO MULTICANCHA CLUB DEPORTIVO ALVION	FNDR-FRIL					19.890
	CONSTRUCCION MULTICANCHA PARQUE LOS AROMOS POB. ESPERANZA	FNDR-FRIL					11.314
	EXT. RED MEDIA Y BAJA TENSION SECTOR POB. ARGENTINA	RECUP. BARRIOS					15.565
<b>SUB TOTAL</b>						<b>285.092</b>	<b>91.446</b>
<b>TOTAL</b>						<b>61.325</b>	<b>1.953.793</b>
						<b>123.581</b>	

**APORTES A OTRAS ENTIDADES PUBLICAS POR TRANSFERENCIA DE CAPITAL**

por el ítem presupuestario Aportes a Otras Entidades Públicas, el Municipio destinó fondos para, en conjunto con otras entidades, ejecutar los siguientes programas:

**PROGRAMA DE PAVIMENTOS PARTICIPATIVOS**

Ejecución del 19º Llamado del Programa de Pavimentos Participativos. Aporte Municipal de M\$ 15.664, aporte Vecinal de M\$ 4.624, traspasados al Servicio de la Vivienda y Urbanización ( SERVIU ) Vª Región, quién aporta M\$ 802.614 para el financiamiento de 19 proyectos de pavimento de calles y pasajes, con un total de 3.791,01 metros lineales.

**PROYECTOS ADMINISTRADOS POR CUENTAS COMPLEMENTARIAS****PROYECTOS FINANCIADOS CON EL FONDO REGIONAL DE INICIATIVA LOCAL ( FRIL )**

( ver Capitulo INVERSION CON OTRAS FUENTES DE FINANCIAMIENTO )

INSTALACION GRIFOS DIVERSOS PUNTOS CRITICOS DE LA COMUNA
HABILITACION DE BAÑOS Y VESTIDORES LICEO ALEJANDRO LUBET
INSTALACION SEMAFOROS EN CALLE TIERRAS ROJAS
REP. ACERAS CALLE BALMACEDA, ANDRES BELLO Y SERRANO
CONSTRUCCION ACERAS SAN MARTIN, B. AIRES, PORVENIR, L. ELENAS
CONST. PAVIMENTO CALLE MARCONI TRAMO FRODDEN- VERGARA
CONST. PAVIMENTO CALLE MARCONI Y PASAJE LEVERRIER
CONST. Y ELEVACION MUROS PERIMETRALES ESC. GASPAS CABRALES
REPOSICION ATRAVIESO CAUCE AGUA LLUVIA CALLE LAS VIOLETAS
MEJORAMIENTO PARQUE RECREATIVO TIERRAS ROJAS
CONSTRUCCION Y REMODELACION PLAZA FRUTILLAR
CONST. ILUMINACION MULTICANCHA JUNTA VECINOS Nº 80
CONSTRUCCION PAVIMENTO PASAJES 1, 2, 3 Y 5 BTO. SUR
CONSTRUCCION PAVIMENTO CALLE UNION Y PASAJE LLIU - LLIU
HABILITACION AREA PREBASICA, SALAS Y SS.HH. COLEGIO A. BELLO
HABILITACION CENTRO COMUNITARIO DE SALUD FAMILIAR
HABILITACION PLAZA ESTADIO VILLA OLIMPICA
REPARACION PAVIMENTO Y BACHEO CALLE IRARRAZABAL Y OTRAS
CONSTRUCCION RESALTES REDUCTORES DE VELOCIDAD EN CALLES
INST. SEÑALETICA NOMBRE Y Nº DE CALLES DE QUILPUE
CONST. E INST. EQUIPAMIENTO COMUNITARIO (REFUGIOS PEATONALES)

**OTROS PROGRAMAS O PROYECTOS ADMINISTRADOS POR CUENTAS COMPLEMENTARIAS**

corresponden a convenios entre el municipio y otras entidades públicas para la ejecución de acciones en la comuna financiándose la contratación de recursos humanos, adquisición de insumos, equipamiento y gastos operacionales, según se establezca en cada caso.

	FINANCIAMIENTO	GASTO M\$
PROGRAMA DE DESARROLLO LOCAL (PRODESAL)	INDAP	27.096
PROGRAMA PREVIENE SISTEMA COMUNAL DE PREVENCIÓN DE DROGAS	MINISTERIO DEL INTERIOR	66.197
PROGRAMA COMUNA SEGURA	MINISTERIO DEL INTERIOR	88.515
PROYECTO HABITABILIDAD CHILE SOLIDARIO, FAMILIAS PUENTE	MIDEPLAN	33.848
QUILPUE ES DE TODOS Y CHILE CRECE CONTIGO	MIDEPLAN	3.260
APOYO SOCIAL A PERSONAS EN SITUACION DE CALLE	MIDEPLAN	5.134
APLICACIÓN DE LA FICHA DE PROTECCIÓN SOCIAL	MIDEPLAN	5.495
PROGRAMA VINCULOS APOYO INTEGRAL ADULTOS MAYORES	MIDEPLAN	13.858
FONDO DE INTERVENCIONES APOYO DESARROLLO INFANTIL	MIDEPLAN	3.294
QUILPUE ES DE TODOS Y CRECE CONTIGO	MIDEPLAN	1.103
PROGRAMA VINCULOS	MIDEPLAN	3.060
CONVOCATORIA ESPECIAL REGISTRO EMERGENCIA	MIDEPLAN	900
PROGRAMA PUENTE ENTRE LA FAMILIA Y SUS DERECHOS	FOSIS	20.900
FONDO EDUCACIÓN PARA LA PREVISIÓN (FEP)	SUBSEC PREVISIÓN SOCIAL	12.621
PROYECTO LECTURA CONFORTABLE ( EQUIPAMIENTO EN BIBLIOTECA)	CNCA	170
OFICINA PROTECCIÓN DE DERECHOS DE NIÑOS Y JOVENES ( O.P.D.)	SENAME	61.037
PROGRAMA INTERVENCIÓN BREVE ( PIB )	SENAME	52.735

**PROYECTOS FINANCIADOS POR EL PROGRAMA INTERVENCIÓN EN AREAS METROPOLITANAS VULNERABLES**

corresponden a proyectos financiados por la SUBDERE. ( ver Capitulo INVERSIÓN CON OTRAS FUENTES DE FINANCIAMIENTO )

Construcción Multicancha en Area Verde Cuarto Sector
Construcción Multicancha en Area Verde Séptimo Sector
Construcción Aceras calles Fuente Clara Norte, Oriente y La Aguada

**PROGRAMA 200 BARRIOS ( "QUIERO MI BARRIO" )**, por convenio de coop. con la SEREMI MINVU Vª Región.

BARRIO	PROYECTO	INVERSION M\$	
		CONTRATADA	GASTO 2010
POBLACION ARGENTINA	SEGUNDA ETAPA DE FASE II Y FASE III	<b>51.671</b>	<b>19.401</b>
POBLACION ARGENTINA	ALUMBRADO PUBLICO	<b>31.438</b>	<b>12.143</b>
EL RETIRO	SEGUNDA ETAPA DE FASE II Y FASE III	<b>53.498</b>	<b>16.583</b>
EL RETIRO	IMPLEMENTACION J. INFANTIL Y SALA CUNA ESC. JOSE M. INFANTE	<b>53.242</b>	<b>6.225</b>
EL RETIRO	ANEXO CANCHA	<b>74.788</b>	<b>14.597</b>

## DE LA GESTION SOCIAL

### ORGANIZACIONES SOCIALES

#### REUNIONES DEL ALCALDE CON ORGANIZACIONES COMUNITARIAS

	REUNIONES Nº
Centros de Madres	6
Centros de Padres y Apoderados	9
Juntas de Vecinos	30
Comités de Vivienda, Paviment.y otros	20
Clubes Deportivos	12
Org.Relacionadas con la Salud	5
Culturales	4
Comités de Seguridad	7
Sindicales	2
Otras organizaciones	14
<b>TOTAL</b>	<b>109</b>

#### FORTALECIMIENTO DE ORGANIZACIONES

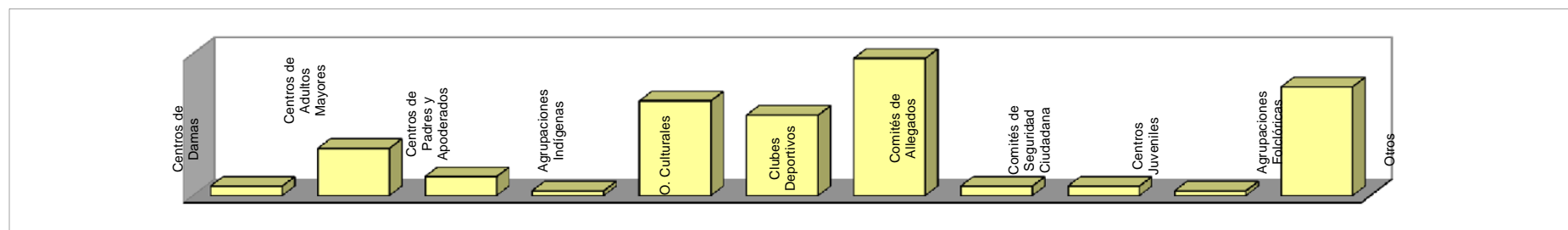
Adquisición de Equip. Computacional JJVV " Los Quillayes"
Participación programa radial "Espacio Común"
Información a las organizaciones sobre la postulación de fondos concursables a distintas instituciones
Apoyo en la elaboración de proyectos a distintos fondos concursables.
Apoyo en el concurso de subvenciones municipales

#### CAPACITACION

	PARTICIPANTES
Escuela de Dirigentes Vecinales	85
Celebración Día del Dirigente Vecinal	100

#### CONSTITUCION DE ORGANIZACIONES COMUNITARIAS

	CANTIDAD
Centros de Damas	2
Centros de Adultos Mayores	10
Centros de Padres y Apoderados	4
Agrupaciones Indígenas	1
Centros Culturales	20
Clubes Deportivos	17
Comités de Allegados	29
Comités de Seguridad Ciudadana	2
Centros Juveniles	2
Agrupaciones Folclóricas	1
Otros	23
<b>TOTAL</b>	<b>111</b>



**ASESORIA EN LA ELABORACION DE PROYECTOS**

FONDO	PROYECTO
CAPITAL SEMILLA	Asesoría en presentación Proyectos Capital Semilla a diversos microemprendedores de la Comuna
FONDOS REG. CULTURALES	Elaboración de proyecto cultural para postulación a fondos regionales
FORTALECIMIENTO SOCIEDAD CIVIL	Primer Congreso de J.J.V.V. de la Provincia de Marga Marga.Unión Comunal J.J.V.V. Belloto
FONDOS MIXTOS MIDEPLAN	Equipamiento Consjo Salud Pompeya. Programa radial La Voz de los Discapacitados
FONDO PRESIDENTE DE LA REP.	Techado patio Junta de Vecinos Las Rosas
FONDO PRESIDENTE DE LA REP.	Equipamiento Junta de Vecinos Rafael Sotomayor
FONDO PRESIDENTE DE LA REP.	Equipamiento Centro de Madres No me Olvides
SENAMA	Recreación y Turismo Centro de Adulto Mayor El Rincón de la Amistad
F.N.D.R.	Elaboración de Memorias de diversas Juntas de Vecinos,postulación construcción Sedes Comunitarias
SUBVENCION MUNICIPAL 2010	Consejo de Salud de Pompeya
SUBVENCION MUNICIPAL 2010	Liga Escolar Deportiva
SUBVENCION MUNICIPAL 2010	Centros de Adulto Mayor: Jóvenes del Ayer, Un millón de Amigos,Rosa Mística y Ganas de Vivir.
SUBVENCION MUNICIPAL 2010	Comité Villa Serena II
SUBVENCION MUNICIPAL 2010	Unión Comunal Belloto
SUBVENCION MUNICIPAL 2010	Junta de Vecinos Los Pinos
SUBVENCION MUNICIPAL 2010	Centro de Madres Colinas de Oro
SUBVENCION MUNICIPAL 2010	Protectora de animales Lo Gamboa
SUBVENCION MUNICIPAL 2010	Club Deportivo Balonpie.
DIVERSOS FONDOS CONCURSABLES	Apoyo en la elaboración de proyectos de diversa índole a :Junta de Vecinos Villa Humboldt, Valle de la Luna,Piloto Pardo,San Antonio y Centro de Adulto Mayor Vivir con Alegría.

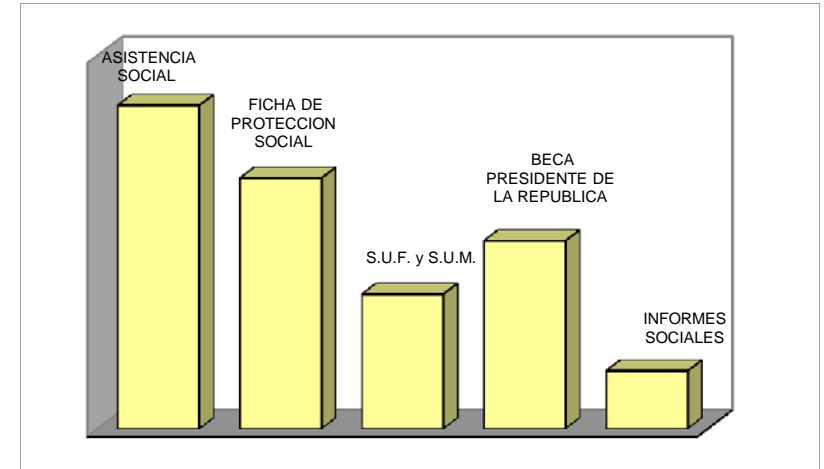
**ASESORIAS Y COORDINACION**

Orientación a Junta de Vecinos Los Quillayes para adquirir Equipamiento Computacional a través Fondo Pdte.de la República.
Coordinación reunión de Sr. Alcalde con vecinos 7º Sector Belloto Sur,para tratar problema de delincuencia.
Participación en Asamblea de Junta de Vecinos I- 140 para tratar temas de interés y generar proyectos en beneficio del sector.
Asesoría en la elaboración de proyecto para Centro Cultural de Artes Visuales a postular Fondo Pdte. de la República.
Se ejecutó 35 acciones de coordinación con diversos Deptos. Municipales a objeto de ir en respuesta de demandas organizacionales de distintas organizaciones comunitarias.

**ATENCION SOCIAL**

**ATENCION SOCIAL**

	ATENCIONES Nº
PROGRAMA ASISTENCIA SOCIAL	<b>2.597</b>
PROGRAMA FICHA DE PROTECCION SOCIAL	<b>2.012</b>
PROGRAMA S.U.F. y S.U.M.	<b>1.080</b>
PROGRAMA BECA PRESIDENTE DE LA REPUBLICA	<b>1.509</b>
INFORMES SOCIALES	<b>464</b>



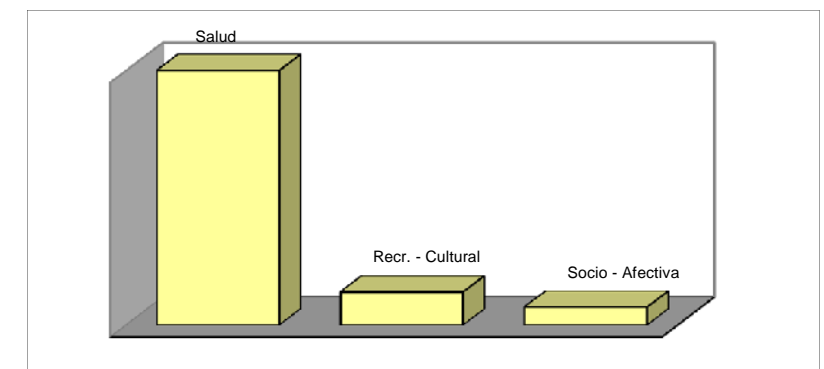
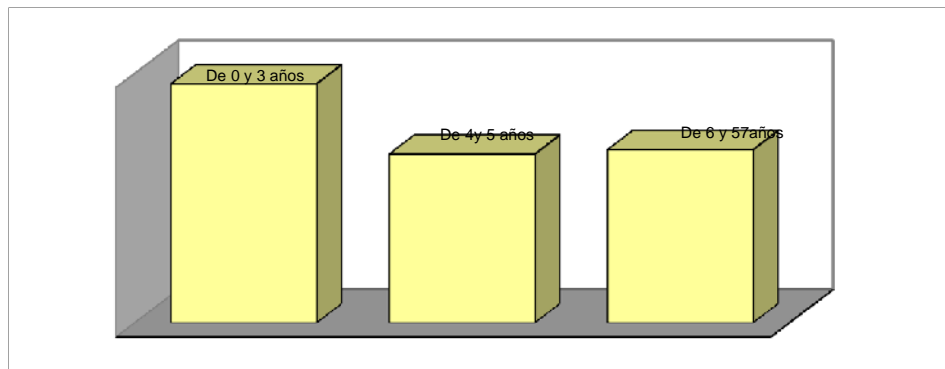
**PROGRAMA NAVIDAD COMUNAL**

tiene como objeto otorgar juguetes a niños/as de escasos recursos.

	CANTIDAD
Juguetes para niños/as de 0 y 3 años	<b>3.354</b>
Juguetes para niños/as de 4 y 5 años	<b>2.367</b>
Juguetes para niños/as de 6 y 7 años	<b>2.428</b>
<b>TOTAL</b>	<b>8.149</b>
<b>INVERSION \$</b>	<b>12.481.707</b>

**PROGRAMA PARA EL ADULTO MAYOR**

	CANTIDAD	BENEFICIARIOS
25 Talleres en el Area Recreativo - Cultural	<b>25</b>	<b>500</b>
2 Talleres en el Area Socio - Afectiva	<b>2</b>	<b>65</b>
1 Taller Para Dirigentes	<b>1</b>	<b>35</b>
<b>28 TOTAL</b>	<b>28</b>	<b>600</b>





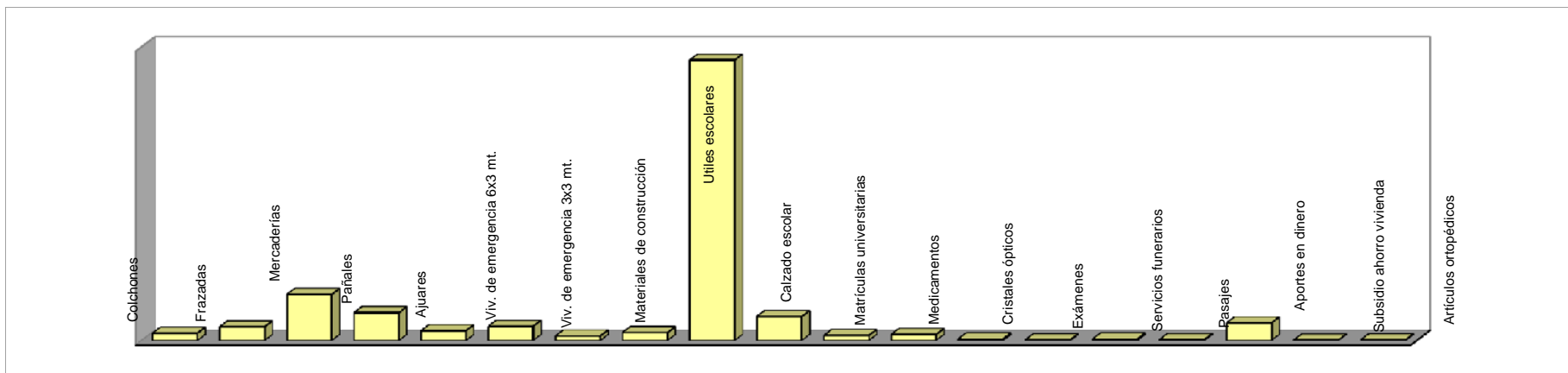
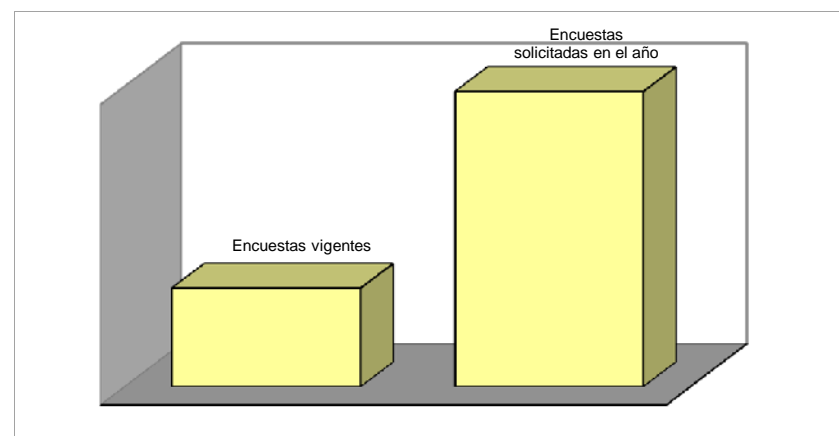
**PROGRAMA DE ACCION SOCIAL ANUAL**

entrega de beneficios a grupos familiares.

	BENEFICIARIOS
Colchones	49
Frazadas	92
Mercaderías	314
Pañales	189
Ajuares	66
Viviendas de emergencia 6x3 mt.	96
Viviendas de emergencia 3x3 mt.	30
Materiales de construcción	53
Útiles escolares	1.910
Calzado escolar	163
Matrículas universitarias	34
Medicamentos	40
Cristales ópticos	10
Exámenes	4
Servicios funerarios	10
Pasajes	6
Cortes de nylon 3x3 mts cuadrados	120
Subsidio ahorro vivienda	2
Artículos ortopédicos	4
<b>TOTAL</b>	<b>3.192</b>

**PROGRAMA FICHA DE PROTECCION SOCIAL**

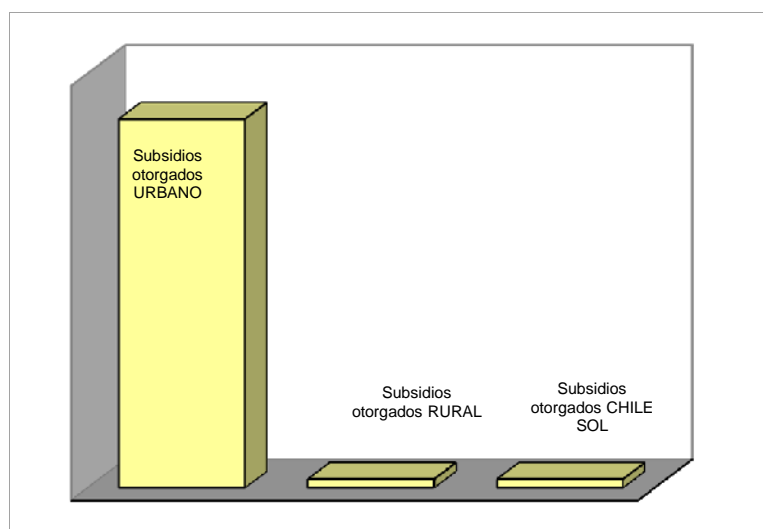
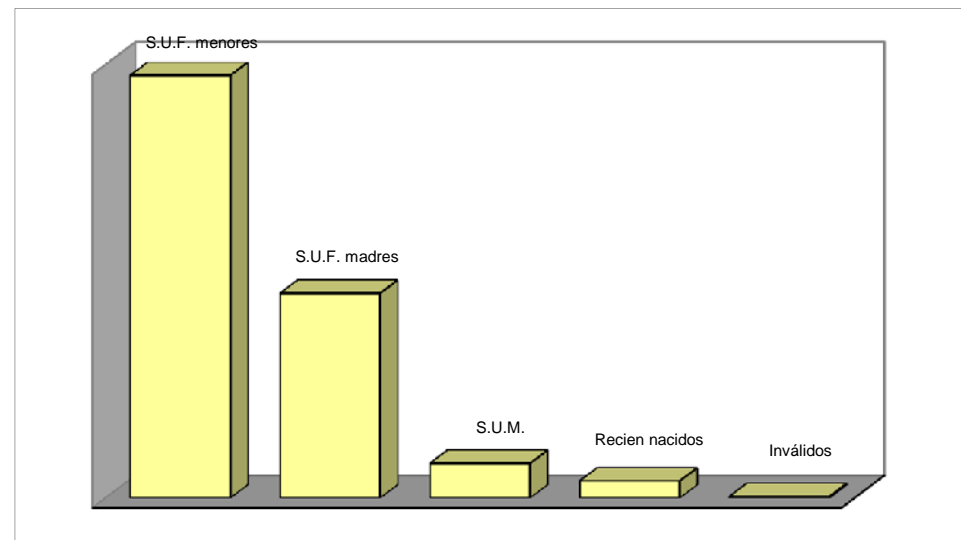
	CANTIDAD
Poblacion total encuestada	10.156
Encuestas vigentes	3.728
Encuestas solicitadas en el año	4.382
Encuestas aplicadas por primera vez	4.351



**PROGRAMA SUBSIDIO UNICO FAMILIAR Y MATERNAL  
( SUF - SUM )**

	CANTIDAD
Subsidios otorgados S.U.F. menores	2.925
Subsidios otorgados S.U.F. madres	1.420
Subsidios otorgados S.U.M.	241
Subsidios otorgados recién nacidos	119
Subsidios otorgados inválidos	11
<b>TOTAL</b>	<b>4.716</b>

Todas las postulaciones que cumplan con el puntaje hasta 11.734 puntos de la Ficha de Protección Social son beneficiarios.

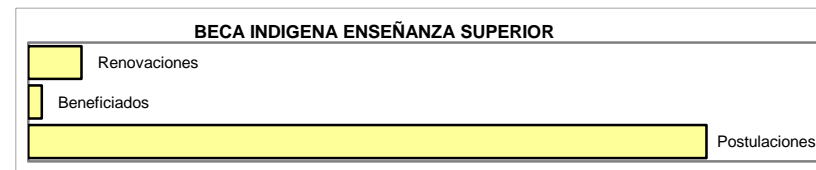
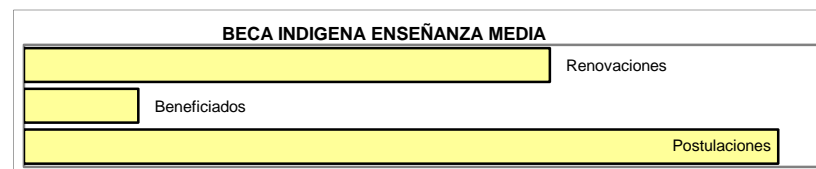
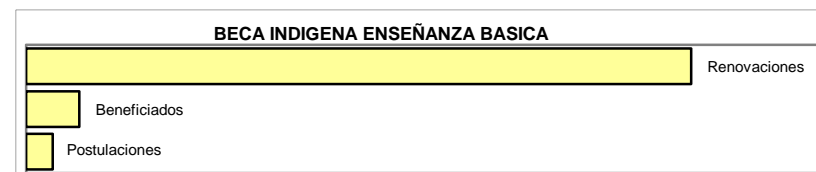
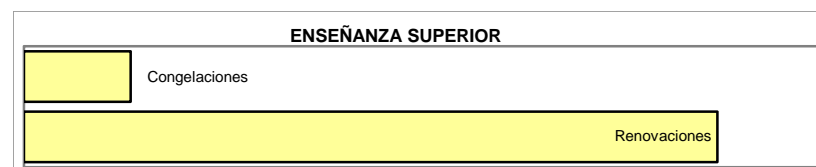
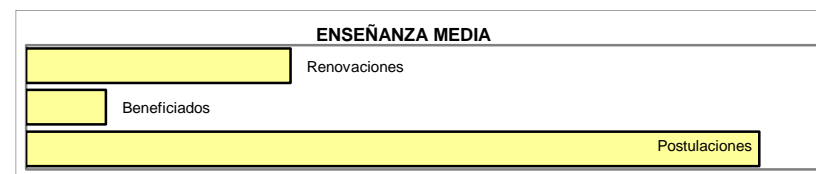


**PROGRAMA SUBSIDIO AGUA POTABLE ( S.A.P. )**

		CANTIDAD
URBANO	Postulaciones S.A.P.	6.775
	Subsidios S.A.P. otorgados	6.232
	Postulaciones S.A.P. en lista de espera	543
	Monto anual que el Municipio asigna (\$)	358.354.650
RURAL	Postulaciones S.A.P.	156
	Subsidios S.A.P. otorgados	150
	Postulaciones S.A.P. en lista de espera	6
	Monto anual que el Municipio asigna (\$)	4.824.973
CHILE SOLIDARIO	Postulaciones S.A.P.	148
	Subsidios S.A.P. otorgados	148
	Postulaciones S.A.P. en lista de espera	0

**PROGRAMA BECA PRESIDENTE DE LA REPUBLICA**

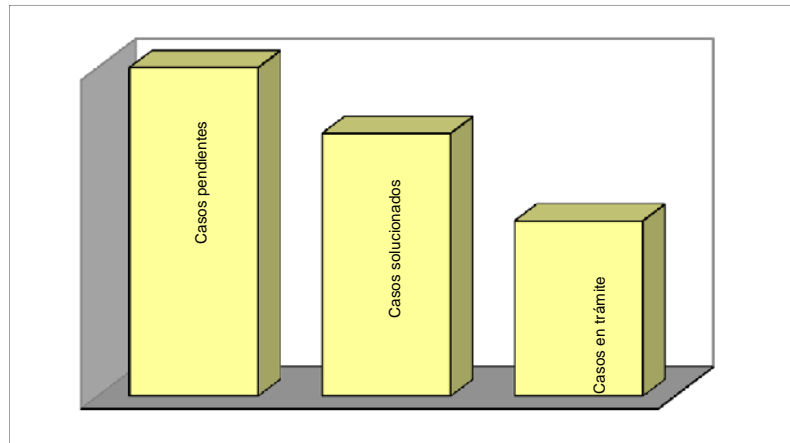
		CANTIDAD
<b>BECA PRESIDENTE DE LA REPUBLICA</b>		
ENSEÑANZA MEDIA	Postulaciones	147
	Postulaciones enviadas	28
	Beneficiados	16
	Renovaciones	53
	Congelaciones	0
ENSEÑANZA SUPERIOR	Supresiones	6
	Renovaciones	39
	Congelaciones	6
<b>BECA INDIGENA</b>	Supresiones	11
	Postulaciones	1
	Postulaciones enviadas	10
ENSEÑANZA BASICA	Beneficiados	2
	Renovaciones	25
	Postulaciones	33
	Postulaciones enviadas	17
ENSEÑANZA MEDIA	Beneficiados	5
	Renovaciones	23
	Postulaciones	51
	Postulaciones enviadas	10
ENSEÑANZA SUPERIOR	Beneficiados	1
	Renovaciones	4
	Postulaciones	4



**PROGRAMA DISCAPACIDAD**

ATENCION DE CASOS

	CANTIDAD
Casos pendientes	<b>90</b>
Casos solucionados	<b>72</b>
Casos en trámite	<b>48</b>



AYUDAS TECNICAS GESTIONADAS A TRAVES DE FONADIS

TIPO DE AYUDA	CANTIDAD
Prótesis y endoprótesis	<b>19</b>
Audifonos	<b>8</b>
Sillas de ruedas	<b>11</b>
Elemento de apoyo para la marcha	<b>4</b>
Ortesis	<b>4</b>
Computador portátil	<b>2</b>
<b>TOTAL</b>	<b>48</b>

SUBSIDIOS DE DISCAPACIDAD MENTAL OTORGADOS A MENORES DE 18 AÑOS

	CANTIDAD
Subsidios S.D.M. enviadas a Compin	<b>25</b>
Beneficiarios S.D.M.	<b>25</b>

PROYECTOS EJECUTADOS

PROYECTOS	BENEFICIARIOS	APORTE M\$ MUNICIPAL	TOTAL M\$
Curso en lenguaje de señas	<b>15</b>	<b>570</b>	<b>570</b>
Curso en sistema Braille	<b>10</b>	<b>700</b>	<b>700</b>
Hipoterapia	<b>10</b>	<b>770</b>	<b>770</b>
Hidroterapia	<b>12</b>	<b>1.750</b>	<b>1.750</b>
Celebración Día de la Discapacidad	<b>450</b>	<b>150</b>	<b>150</b>
Diagnóstico sobre nivel de accesibilidad en espacios Públicos y mobiliario urbano de la comuna	<b>Comunidad discapacitada</b>	<b>450</b>	<b>450</b>
Talleres socioeducativos	<b>20</b>	<b>350</b>	<b>350</b>
<b>TOTAL</b>	<b>517</b>	<b>4.740</b>	<b>4.740</b>

**PROGRAMA OFICINA DEL MEDIO AMBIENTE**

CANTIDAD	PROGRAMAS DE CONTROL	CANTIDAD
Eventos		CASOS
<b>32</b>	Control garrapata café del perro	<b>1.800</b>
	Desratizaciones	
	Control pulgas	<b>1.800</b>
	Fumigaciones	
	Visitas de evaluación y asesorías	<b>30</b>

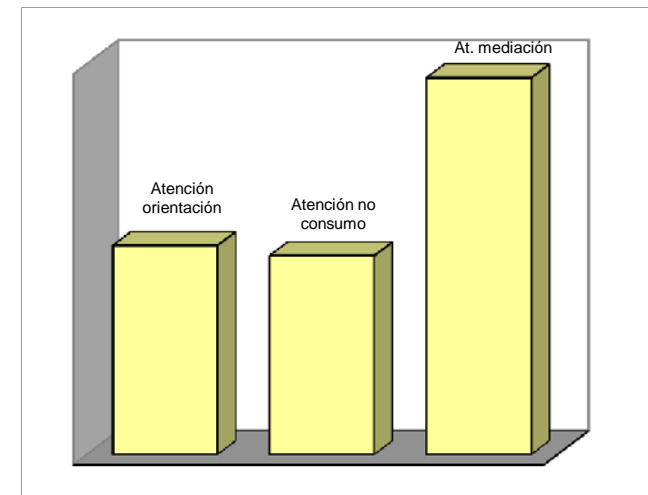
PROYECTOS Y EVENTOS
Plan Comuna Limpia, instalación de 100 papeleros en sector centro.
Control de garrapatas en Juntas de Vecinos de la Comuna
Plantación árboles en Parque Zoológico
Gestión e implementación de reciclaje de papel a nivel municipal
Gestión e implementación de reciclaje de pilas a nivel comunal
Implementación de registro comunal de mascotas
Elaboración de ordenanza tenencia responsable de mascotas
Celebración Día del Medio Ambiente

DECLARACION DE IMPACTO AMBIENTAL	ETAPA
<b>Terminal Mayorista Agro Quilpué</b>	Revisión
<b>Transporte de Cianuro de Sodio sólido según rutas señaladas</b>	Revisión

**CONVENIO SERNAC Y MUNICIPIO DE QUILPUE**

Se atendieron a **6.023** personas con un resultado del **48%** de satisfacción de los casos.

	CASOS
Atención orientación	<b>1.605</b>
Atención no consumo	<b>1.526</b>
Atención mediación	<b>2.892</b>



**PROGRAMA PUENTE**

FAMILIAS ATENDIDAS	CANTIDAD
Por profesionales "Apoyo Familiar"	<b>273</b>
Por Coordinador del Programa	<b>528</b>
Proyecto Habitabilidad	<b>76</b>
Talleres varios	<b>120</b>

**FOMENTO PRODUCTIVO**

ACCIONES

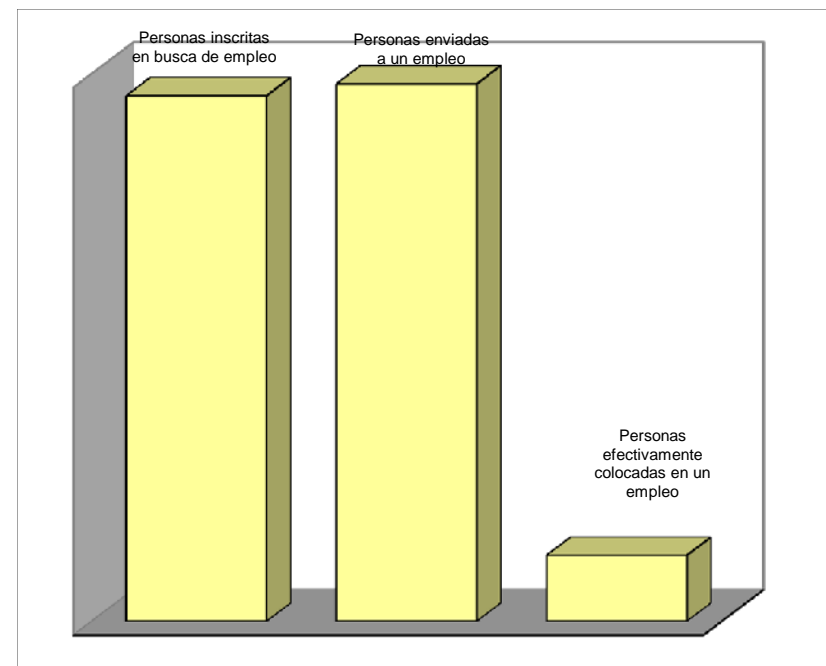
	CANTIDAD
Microempresarios inscritos	270
Asesorías Microempresarios	270
Formalización de Empresas Familiares	80
Consultas por el Programa Semilla SERCOTEC	15
Consultas por el Programa FOSIS	270
Consultas por el Programa CORFO	1
Formalización de Agrup. Microempresariales	2

ACTIVIDADES

	BENEFICIARIOS
<b>SEMINARIOS</b>	
Jornada Microempresarial: Claves para el Microemp. (Noviembre 2010)	72
<b>FERIAS</b>	
Feria Microempresarial (Diciembre 2010)	43

**PROGRAMA DE LA OFICINA MUNICIPAL DE INFORMACION LABORAL ( O.M.I.L. )**

	CANTIDAD
Personas inscritas en busca de empleo	1.920
Personas enviadas a un empleo	1.963
Personas efectivamente colocadas en un empleo	241
Cantidad de ofertas de empleo	137
Personas que recibieron subsidio de cesantía	3.855
Personas enviadas a cursos de capacitación	194
Personas inscritas vigentes en la O.M.I.L.	1.005
Microempresarios inscritos en la O.M.I.L.	68
Consultas Programa Pro Empleo	105
Personas que consultan por empleo	1.963



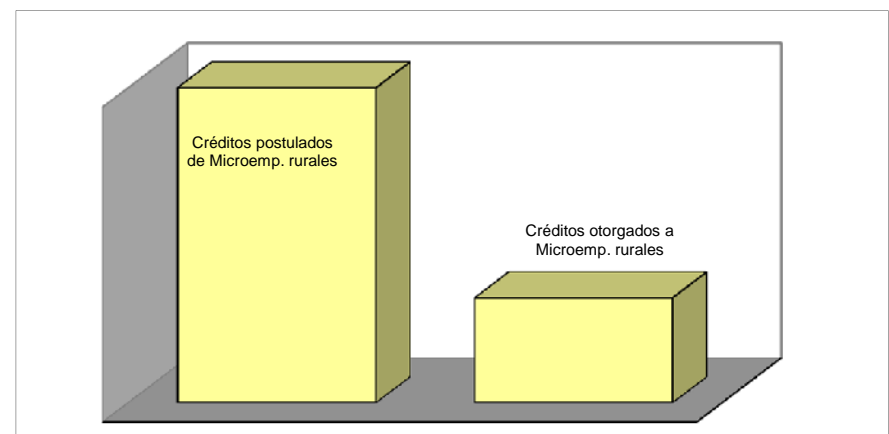
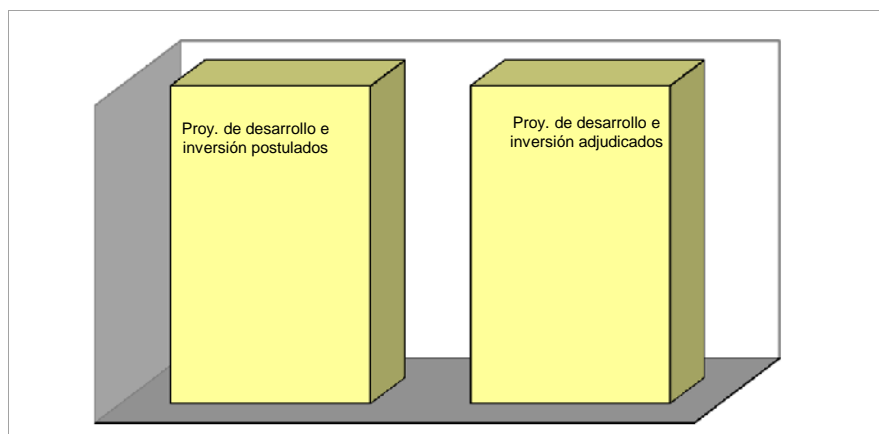
**PROGRAMA DE CAPACITACION  
ORGANISMO TECNICO DE CAPACITACION ( OTEC )**

CURSOS DADOS POR EL ORGANISMO TECNICO CAPACITADOR

CANTIDAD CURSOS	ESPECIALIDAD	BENEFICIARIOS
5	Higiene y manipulación de alimentos	100
3	Administración de Microempresa	60
3	Contabilidad Básica	60
2	Instalación de Paneles Solares	40
1	Energía solar domiciliaria	20

**PROGRAMA DESARROLLO LOCAL ( PRODESAL )**

	CANTIDAD
Microempresarios rurales atendidos	120
Proyectos de desarrollo e inversión postulados	12
Proyectos de desarrollo e inversión adjudicados	12
Proy. de recup. de suelos degradados postulados	0
Proy. de recup. de suelos degradados adjudicados	0
Créditos postulados de Microempresarios rurales	22
Créditos otorgados a Microempresarios rurales	20
Asesorías del equipo técnico en terreno	320
Asesorías veterinarias realizadas	2
Asesorías frutaleras realizadas	1
Asesorías en hortalizas realizadas	1
Asesorías a Microempresarios en imagen corporativa	0
Capacitaciones a usuarios hortaliceros	1
Capacitaciones a usuarios ganaderos	2
Regul. de pozos de agua present. a la Gobernación	10
Proyectos PEL de CORFO	20
Giras técnicas	1
Asesorías en turismo laboral, flores y apicultura	9
Entrega de insumos agrícolas	80



**OFICINA DE LA MUJER**

CANTIDAD	EVENTOS	PARTICIPANTES
101	Talleres integrales organizac. femeninas	2.500
4	Cursos de capacitaion laboral	100
400	Atenciones de público	400
1	Conmemoración día de la madre	2000
1	2º Congreso de mujeres de Quilpué	300
1	Concurso de empanadas	100
1	Conmemoración día de la no violencia	300
1	Expo mujer	80
1	Concurso de galletas navideñas	50

**PROGRAMA INTERVENCION BREVE**

CANTIDAD	EVENTOS	PARTICIPANTES
6	Charlas informativas	82
8	Talleres	140
12	Reuniones	72
15	Actividades socio - recreativas	500
10	Trabajo con Red Infancia	107

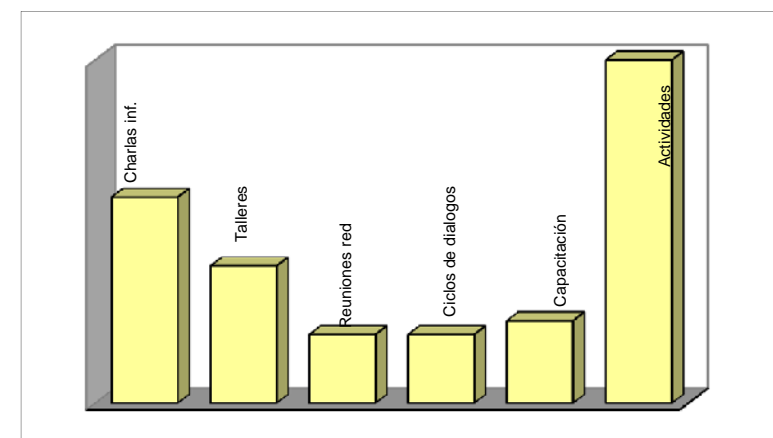
CASOS	CANTIDAD
Tratamiento niños/as vulnerados	250

Nº Atenciones tratamiento ninos/as vulnerados	4080
---	------

**PROGRAMA VIOLENCIA INTRAFAMILIAR ( V.I.F.)**

CANTIDAD	EVENTOS	PARTICIPANTES
13	Charlas informativas	300
8	Talleres	200
7	Reuniones red no violencia	100
5	Ciclos de dialogos ciudadanos	100
6	Capacitación funcionarios	120
10	Actividades de difusión	500

ATENCIONES	CANTIDAD
Mujeres víctimas de violencia	120





**OFICINA DE PROTECCION DE DERECHOS DE INFANCIA Y ADOLESCENCIA**

CANTIDAD	EVENTOS	PARTICIPANTES
10	Charlas informativas	700
86	Talleres	1.200
5	Encuentros voluntarios adolescentes	250
3	Capacitacion enfoque derechos de infancia	300
10	Reuniones Red infancia	107
1	Trabajo con Red infancia intercomunal	126
24	Muestra itinerante MIM	8.469

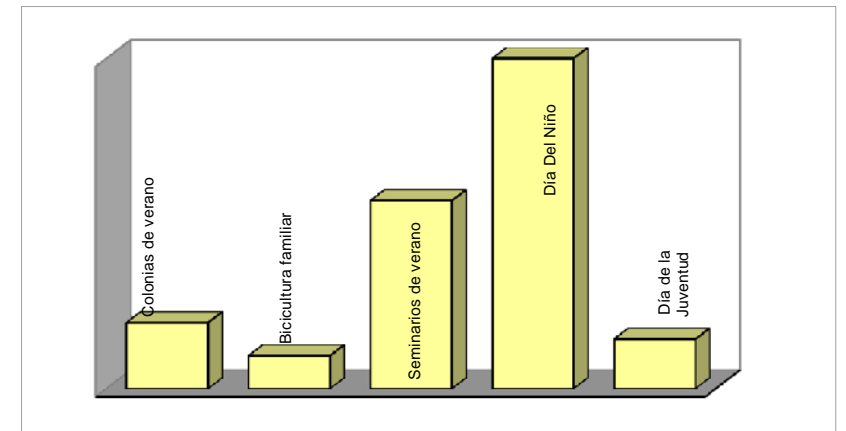
ATENCIÓN DE CASOS	Nº CASOS
Niños c /evaluación psicosocial por posible vul.de derechos	136
Niños acompañados judicialmente por sugerencia tribunal	131
Niños atendidos fuera de Sistema (Orientados,Derivados)	112
Niños en lista de espera	28

**PROGRAMA CONACE PREVIENE PREVENCIÓN DEL CONSUMO DE DROGAS**

CANTIDAD	EVENTOS	PARTICIPANTES
1	Proyectos de prevención comunitaria	330
40	Capacitación directa alumnos ens. media	1000
5	Capacitación a agentes comunitarios	100
1	Talleres de capacitación a monitores adultos	20
1	Talleres de Capacitación a monitores jóvenes	20
30	Talleres Programa Prevenir en Familia	380
10	Jornadas de capacitación en prev. escolar	120
2	Capacitación Centros de Padres y Apod.	60
15	Capacitación prevención selectiva jóvenes	60
3	Campañas comunicacionales	3.000
54	Derivación de casos a red de tratamiento	54
3	Eventos juveniles (Prevención Selectiva)	80

**OFICINA DE DESARROLLO HUMANO**

CANTIDAD	EVENTOS	PARTICIPANTES
4	Diálogos Juveniles	200
2	Colonias de verano	200
1	Bicultura familiar	100
1	1er.Congreso Infancia de Quilpue	570
1	Conmemoración día del niño	1.000
1	Conmemoración día de la juventud	150
1	Expo estudio Feria Ed. Superior	600



**OFICINA ASUNTOS INDIGENAS**

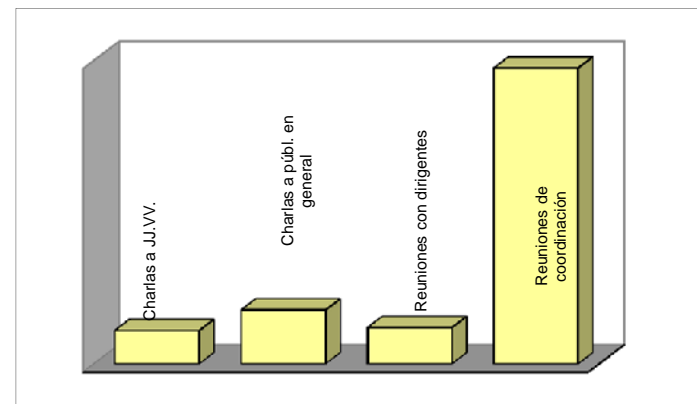
Certificación de calidad indígena	47
-----------------------------------	----

CANTIDAD	EVENTOS	PARTICIPANTES
1	Día de los pueblos originarios	150
1	Día de la mujer indígena	100
3	Actividades de difusión	600
1	Feria de arte y cultura indígena	300
1	Taller de telar	45
7	<b>TOTAL</b>	<b>1195</b>

**PROGRAMA DE LA VIVIENDA**

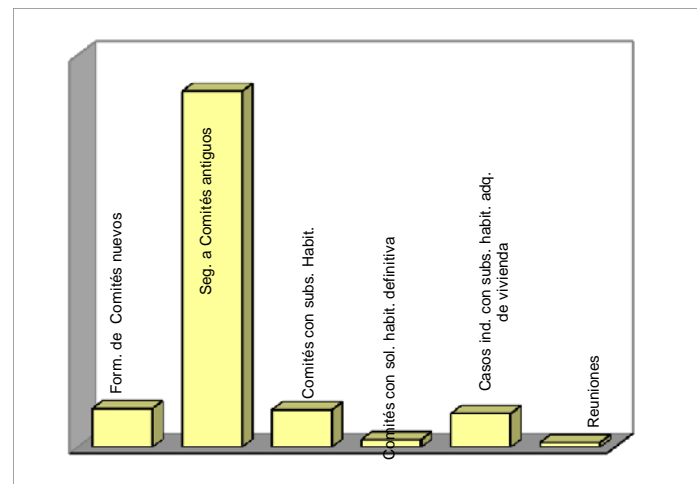
DIFUSION DE PROGRAMAS

	PARTICIPANTES
<b>89</b> Charlas a Juntas de Vecinos	<b>176</b>
<b>8</b> Charlas a público en general	<b>284</b>
<b>96</b> Reuniones con dirigentes	<b>192</b>
<b>52</b> Reuniones de coordinación	<b>1560</b>



ATENCIONES A COMITES SERVIU

	BENEFICIARIOS
<b>23</b> Formación de Comités nuevos	<b>690</b>
<b>127</b> Seguimiento a Comités antiguos	<b>6.350</b>
<b>18</b> Comités con subsidio habitacional	<b>664</b>
<b>133</b> Casos individuales con subsidio habit. adq.de vivienda	<b>133</b>
<b>20</b> Reuniones de coordinación	<b>600</b>
<b>6</b> Talleres de formación	<b>83</b>



ATENCIONES DE PROGRAMAS

	CANTIDAD
Sobre Programas de Vivienda SERVIU	<b>12.750</b>
Sobre regularización de títulos de dominio	<b>2</b>
Sobre subdivisiones prediales	<b>10</b>
Atención casos sociales	<b>800</b>
Inscritos en base de datos "Lista de espera"	<b>629</b>

ACCIONES

	BENEFICIARIOS
Para obtención de privilegios de pobreza	<b>6</b>

## DE LA CONSTRUCCION, URBANIZACION Y OTROS SERVICIOS COMUNALES

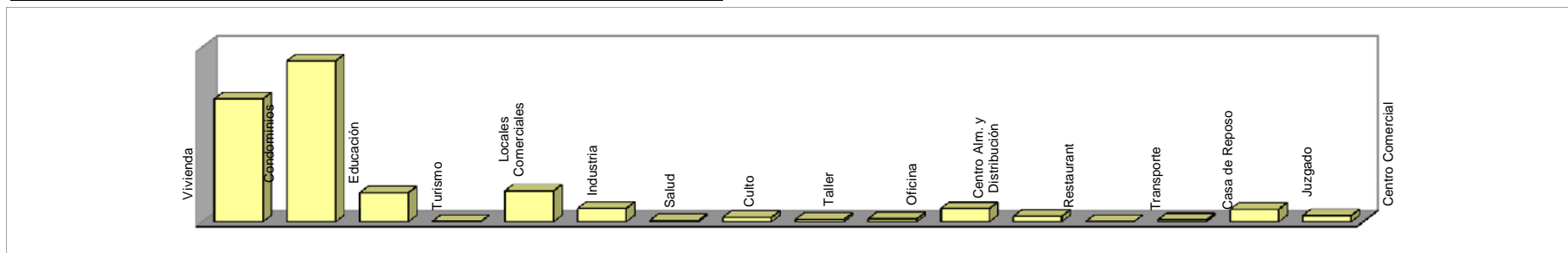
### CONSTRUCCION

Durante el año **2010** se autorizaron **401** Permisos de Edificación, que significó la construcción de **81.847** metros cuadrados. Además de **34** regularizaciones por la Ley N° 19.583, y **132** regularizaciones por la Ley N° 20.251.

CANTIDAD PERMISOS	DESTINO	SUPERFICIE M2
303	Vivienda	24.601
25	Condominios	32.187
20	Educación	5.786
3	Turismo	44
25	Locales Comerciales	6.196
4	Industria	2.653
3	Salud	285
2	Culto	870
4	Taller	471
3	Oficina	587
2	Centro Alm. y Distribución	2.612
1	Restaurant	1.073
1	Transporte	25
2	Casa de Reposo	383
2	Juzgado	2.488
1	Centro Comercial	1.226
<b>401</b>	<b>TOTAL</b>	<b>81.487</b>

### OTROS PERMISOS Y RESOLUCIONES DE OBRAS

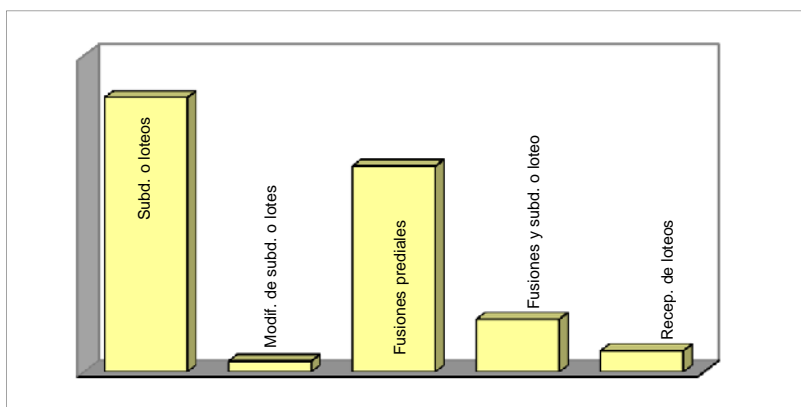
	CANTIDAD
Obra menor	48
Anteproyecto de Edificación	19
Modificaciones de Proyecto de Edif.	66
Recepción de Edificaciones	199
Demoliciones	7



## URBANIZACION

La gestión de subdivisión y loteo del suelo en el área urbana se desgloza en:

	CANTIDAD
Anteproyectos de subdivisión o loteo	1
Subdivisiones o loteos	52
Modificaciones de subdivisiones o lotes	2
Fusiones prediales	39
Fusiones y subdivisión o loteo	10
Recepciones de loteos	4

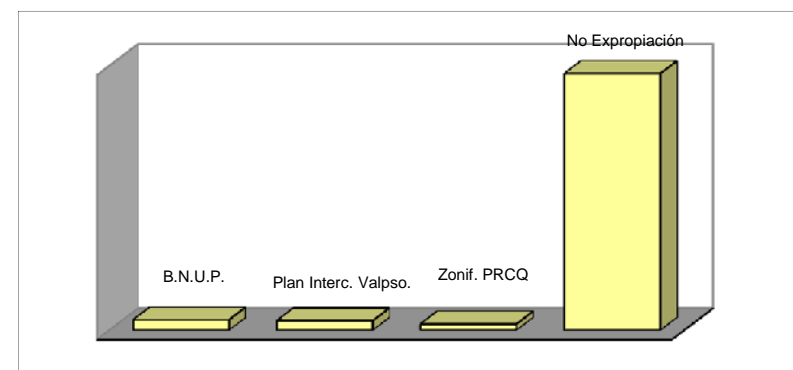


## CERTIFICACIONES, INFORMES Y OTRAS ACCIONES DE OBRAS

	CANTIDAD
Certificados	2.388
Informaciones previas	709
Informes	1.248
Levantamientos topográficos	17
Atención denuncias	41
Resoluciones varias	172

## CERTIFICADOS E INFORMES RELATIVOS A LA PLANIFICACION URBANA

	CANTIDAD
Bien Nacional de Uso Público	47
Plan Intercomunal de Valparaiso	43
Zonificación del Plan Regulador Comunal	28
No Expropiación conforme al Plan Regulador	1.165



## OFICINA DE IMPUESTO TERRITORIAL MUNICIPAL

( Convenio I. Municipalidad y Servicio de Impuestos Internos )

	2º SEM. 2009	2º SEM. 2010	INC. CANT.	INC. %
<b>Predios No Agrícolas</b>				
Total Predios	49.363	50.320	957	1.9
Predios afectados	16.228	16.832	604	3.7
Predios exentos	33.135	33.488	353	1.1
<b>Predios Agrícolas</b>				
Total Predios	1.582	1.626	44	2.8
Predios afectados	92	93	1	1.1
Predios exentos	1.490	1.533	43	2.9

## SERVICIOS COMUNALES

La prestación de servicios materiales a la comunidad, tanto en la ejecución y mantención de los equipamientos de uso público, como en la supervisión de servicios entregados a terceros, se resumen en:

### APERTURA , MEJORAMIENTO Y MANTENCION DE VIAS PUBLICAS

Apertura de nuevas vías	578	M2
Mejoramiento de calzadas en tierra	11.522	M2
Bacheo de pavimentos ( en frío )	750	M2
Bacheo de pavimentos ( en caliente )	701	M2
Mejoramiento de canchas deportivas	573.455	M2
Perfilamiento de calzadas de tierra	167.304	M2
Desmalezamiento de vías	23.768	M2
Movimiento de tierra	3.045	M3

### LIMPIEZA DE CAUCES Y SUMIDEROS

Limpieza de cauces en forma directa	44.860	ML
Limpieza de sumideros por Contrato	55	U
Limpieza de sumideros en forma directa	463	U

### INSTALACION MOBILIARIO

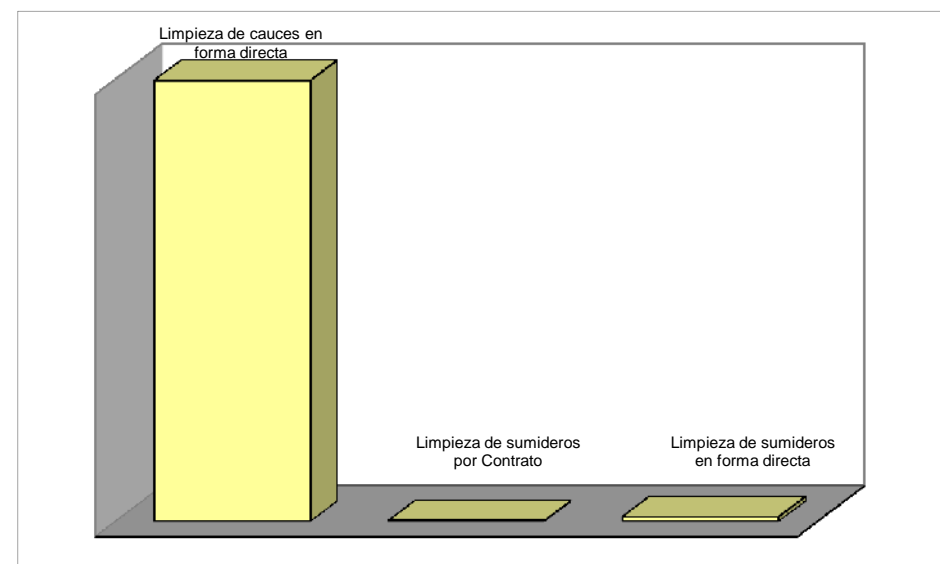
Basureros	16	U
Escaños	52	U
Contenedores de aseo	165	U

### OTRA ACTIVIDAD

Pavimentación de aceras	2.690	ML
-------------------------	-------	----

## GESTION DE TRANSITO

Instalación señales de tránsito	461	U
Demarcación ejes viales	30.660	M2
Demarcación pasos peatonales	12.672	M2
Instalación de señalética de calles y sentido de tránsito	50	U
Refugios Peatonales	5	U
Mantención señales	800	U
Reductores de velocidad	51	U
Señaleticas de Nombre y N° de calles	300	U
Refugios peatonales	6	U
Defensa camineras	100	ML



**PODA, PLANTACION Y EXTRACCION DE ARBOLES**

Poda en forma directa	<b>4.025</b>	U
Plantación en forma directa	<b>115</b>	U
Extracción en forma directa	<b>106</b>	U

**RECOLECCION DE RESIDUOS DOMICILIARIOS**

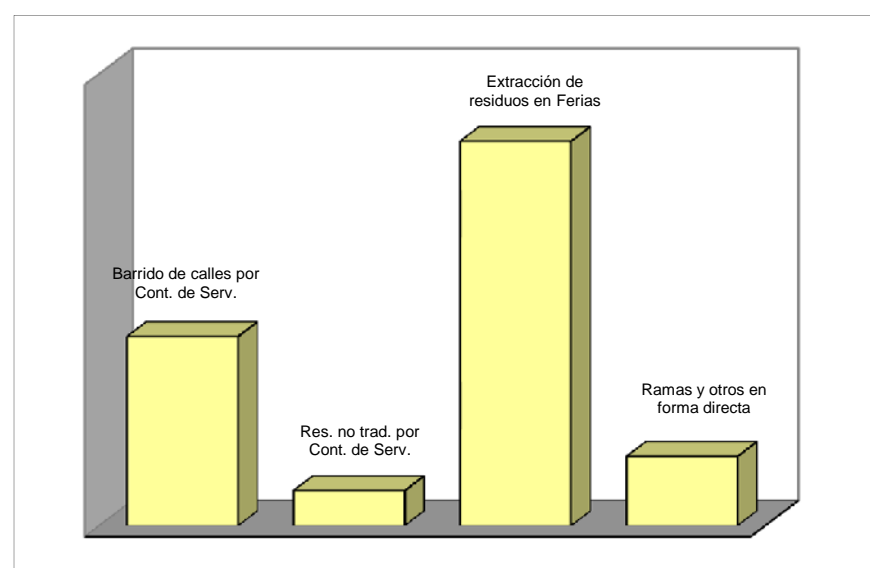
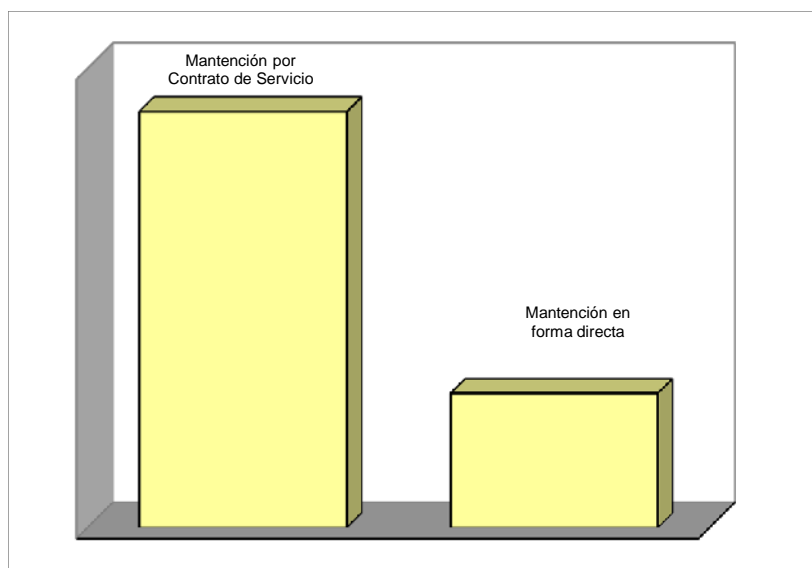
Recolección por Contrato de Servicios	<b>39.997</b>	Ton.
Microbasurales por Contrato de Servicios	<b>61</b>	Ton.
Microbasurales en forma directa	<b>1.075</b>	Ton.

**FORMACION Y MANTENCION DE AREAS VERDES**

Mantenimiento por Contrato de Servicio	<b>226.387</b>	M2
Mantenimiento en forma directa	<b>73.138</b>	M2

**RECOLECCION OTROS RESIDUOS**

Por barrido de calles por Contrato de Servicios	<b>503</b>	Ton.
Residuos no tradicionales por Cont. De Serv.	<b>93</b>	Ton.
Extracción de residuos en Ferias	<b>1.021</b>	Ton.
Ramas y otros en forma directa	<b>184</b>	Ton.

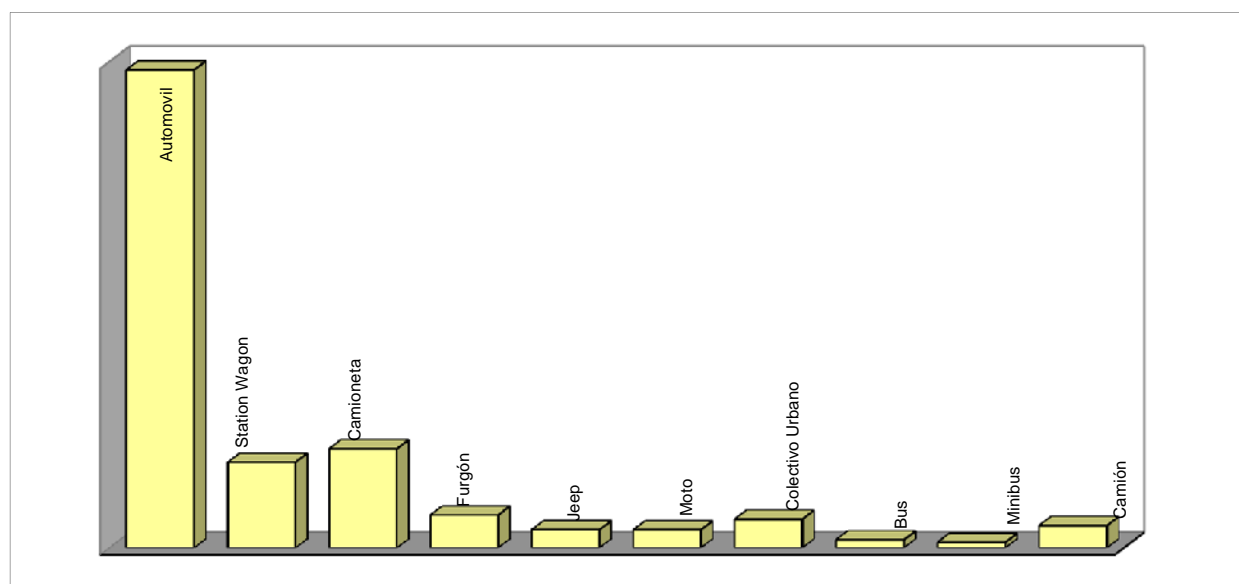


## DE LOS SERVICIOS ADMINISTRATIVOS

La aplicación de diversas disposiciones legales, que regulan actividades en el ámbito comunal, generan prestaciones de servicios administrativos por parte del Municipio.

### PERMISOS DE CIRCULACION

	CANTIDAD
Automovil	15.723
Station Wagon	2.813
Camioneta	3.258
Furgón	1.078
Jeep	598
Ambulancia	7
Moto	591
Casa Rodante	7
Taxi	40
Taxi - Turismo	30
Colectivo Urbano	943
Colectivo Interurbano	3
Bus	259
Minibus	179
Camión	735
Tracto Camión	68
Carro arrastre	105
Acoplado	2
Semiremolque	106
Transporte Escolar	134
Remolque	18
Máquina pesada	67
Tractor	3
Carroza	2
Otros	19
<b>TOTAL</b>	<b>26.788</b>



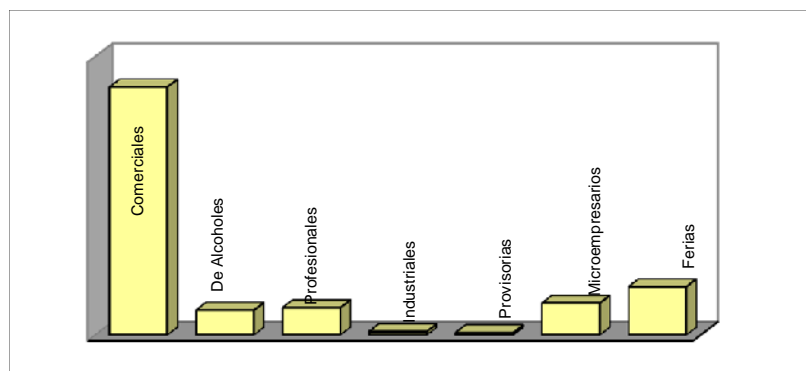
### LICENCIAS DE CONDUCIR

PROFESIONAL	CANTIDAD
Clase A - 1	7
Clase A - 2	394
Clase A - 3	239
Clase A - 4	304
Clase A - 5	93
<b>TOTAL</b>	<b>1.037</b>

LEY 18.290	CANTIDAD
Clase A - 1	739
Clase A - 2	618
Clase B	7.228
Clase C	349
Clase D	345
Clase E	1
Clase F	105
<b>TOTAL</b>	<b>9.385</b>

**PATENTES MUNICIPALES GIRADAS**

	1º SEM.	2º SEM.
Patentes Comerciales	3.896	4.120
Patentes De Alcoholes	392	406
Patentes Profesionales	447	434
Patentes Industriales	54	56
Patentes Provisorias	40	34
Patentes Microempresarios	489	539
Patentes Ferias	759	800
<b>TOTAL</b>	<b>6.077</b>	<b>6.389</b>

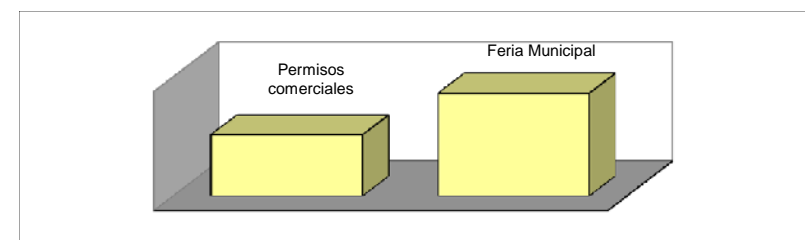


**INSPECCIONES Y NOTIFICACIONES**

Ley y Ordenanza General de Urb.y Construcciones	<b>1.033</b>
Ley de Rentas Municipales	<b>10.720</b>
Ley de Alcoholes	<b>51</b>
Ley de Tránsito y Ordenanzas afines	<b>19</b>
Por Aseo Domiciliario	<b>182</b>
Por Permisos de Ferias	<b>4.819</b>
Por Ocup. Bien Nac. de Uso Publ. y Propaganda	<b>669</b>
Enrolados varios	<b>91</b>
<b>TOTAL</b>	<b>17.584</b>
Inspecciones sin notificar	<b>10.470</b>
Inspecciones con notificación	<b>852</b>
Notificaciones por 2ª vez o más.	<b>6.262</b>

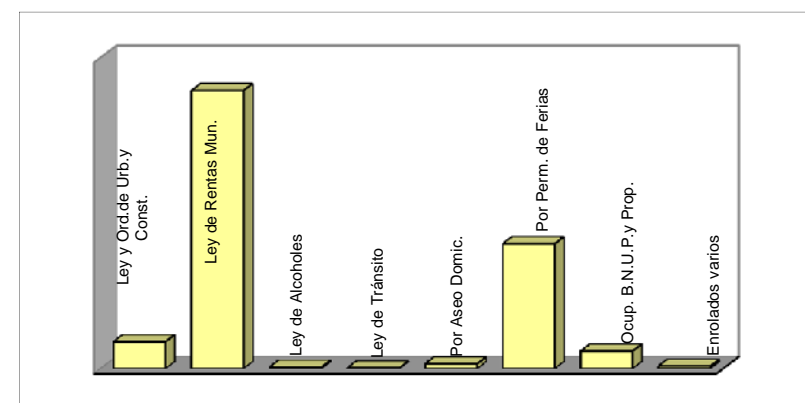
**OTROS PERMISOS DE CARACTER COMERCIAL**

Permisos comerciales	<b>5.134</b>
Feria Municipal	<b>8.626</b>



**PERMISOS DE OCUPACION EN BIEN NAC. DE USO PUBLICO**

Kioscos	<b>63</b>
Puestos para artesanos	<b>8</b>
Puestos para floristas	<b>20</b>
Para comercio ambulante	<b>27</b>
Puestos de navidad y otros rubros	<b>39</b>
Letreros de publicidad	<b>198</b>
Paletas publicitarias	<b>21</b>
Refugios peatonales	<b>49</b>
Otros	<b>101</b>
<b>TOTAL</b>	<b>526</b>





## DEL TURISMO

### ■ QULPUE UNA NUEVA RUTA

Programa de Turismo Social implementado por la Oficina de Turismo en conjunto con Oficina del Adulto Mayor, que tiene como objetivo beneficiar a 45 adultos mayores, brindándoles un City Tour por la comuna, con todos los servicios incluidos.

### ■ PRIMERA FERIA DE ARTESANOS INDEPENDIENTES

Esta se desarrolló en conjunto con la Cámara de Comercio y Turismo, su objetivo es dar una mayor difusión a las distintas actividades ejecutadas por los artesanos. En esta feria participaron 16 artesanos, siendo visitada aproximadamente por 500 personas.

### ■ CITY TOUR

Esta actividad se realiza en conjunto con la Cámara de Comercio y busca ofrecer a la comunidad una nueva forma de conocer su comuna, entregándoles un gran contenido histórico de sus atractivos, tanto del sector urbano como rural. En esta actividad participaron 25 personas

### ■ CARTOGRAFIA DIGITAL TURÍSTICA

Esta cartografía entrega información de los distintos lugares turísticos del sector urbano y rural de la ciudad, material que posteriormente fue utilizado para la confección de folletera del sector rural y urbano de la comuna, además de folletera que muestra Ruta del Sol. Los beneficiarios de esta actividad es toda la población de Quilpué y de otras comunas que buscan información sobre alternativas de recreación.

## DE LAS ACTIVIDADES DEPORTIVAS Y RECREATIVAS

En el fomento y desarrollo de las actividades deportivas y recreativas en la comuna el Municipio participa con la organización de eventos, el apoyo de actividades realizadas por otros organismos y el mejoramiento de equipamientos deportivos y recreativos puestos a disposición de la comunidad.

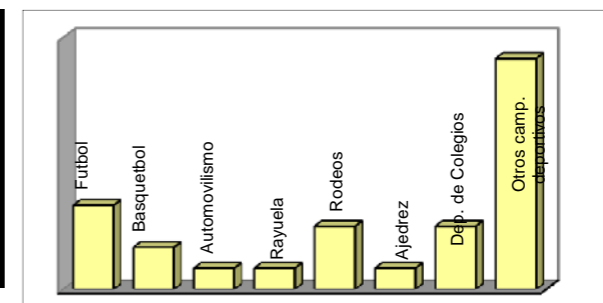
### DEPORTES Y RECREACION

#### EVENTOS DEPORTIVOS ORGANIZADOS POR EL MUNICIPIO

Campeonatos de Futbol	3
Campeonatos de Ténis de Mesa	3
Campeonato de Handbol	1
Campeonatos de Ajedrez	2
Campeonatos de Taekwaon-Do	1
Campeonato de Basquetbol	3
Campeonato de volleybol	1

#### EVENTOS DEPORTIVOS AUSPICIADOS POR EL MUNICIPIO

Futbol	4
Basquetbol	2
Automovilismo	1
Rayuela	1
Rodeos	3
Ajedrez	1
Deportivos de Colegios	3
Otros campeonatos deportivos	11



#### DIFUSION Y MUESTRAS DEPORTIVAS ORGANIZADAS POR EL MUNICIPIO

Cursos y Seminarios	1
Olimpiada Párvulos	1
Gimnasia	1

#### PROYECTOS EJECUTADOS CON FINANCIAMIENTO MUNICIPAL

NOMBRE	MONTO
Cursos de natación verano	2.600.000
Talleres Deportivos de Verano	1.200.000
Escuela de Dirigentes Deportivos	1.300.000
Premiación mejores deportistas	600.000
Campeonato Futbol Femenino	400.000
Olimpiada Escolar	1.400.000
Maratón Marga Marga	2.300.000
Gala Mujer y Deporte	500.000
Gala de Párvulos	300.000
Plan Estratégico Deportes	900.000
Olimpiada Adulto Mayor	550.000
Premios e Implementos Clubes	10.000.000
<b>TOTAL</b>	<b>22.050.000</b>

PARA LOS DISTINTOS EVENTOS REALIZADOS EL MUNICIPIO ENTREGO UN TOTAL DE **1.454 PREMIOS** DE DIVERSA INDOLE.

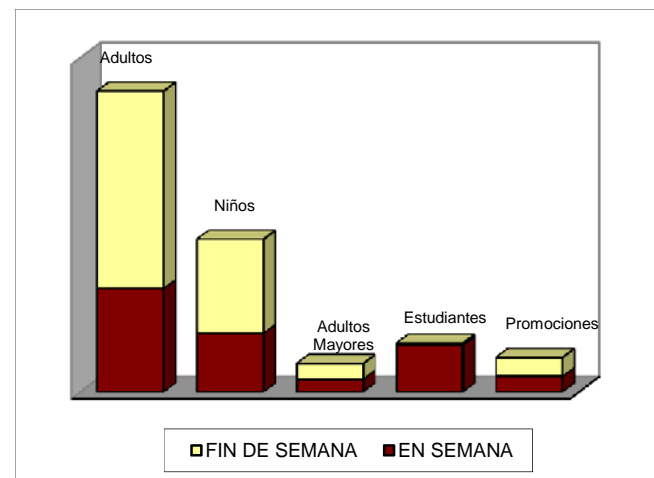
## PARQUE ZOOLOGICO

El Parque Zoológico de Quilpué fue visitado por **101.440** personas y, un desglose por tipo de visitante, arroja lo siguiente:

	EN SEMANA	FIN DE SEMANA	TOTAL
Adultos	18.553	35.442	<b>53.995</b>
Niños	10.521	16.870	<b>27.391</b>
Adultos Mayores	2.269	2.837	<b>5.106</b>
Estudiantes	8.379	371	<b>8.750</b>
Promociones	2.793	3.405	<b>6.198</b>
<b>TOTAL</b>	<b>42.515</b>	<b>58.925</b>	<b>101.440</b>

La muestra de especies en el Parque alcanzó, al mes de Diciembre de **2010** un total de **756** ejemplares.

Las atenciones y acciones médico-veterinarias fueron **2.208**, a los que deben sumarse operativos municipales con la comunidad, desparasitando y vacunando especies domésticas.



## MEJORAMIENTOS DEL RECINTO

- CONSTRUCCION HABITAT: Faisán  
 RECONSTRUCCIÓN HABITAT : Gacelas  
 REPARACION DE HABITAT: Tigre,cóndor,elefanta, llamas,lobos marino, pozo sector papiones.  
 REPARACIONES EXTERNAS: Reparación escalas sectores 3 y 4, reparación eléctrica en Clínica, reparación sistema eléctrico en sectores 2, 3 y 4, reparación y cambio de techumbre en sector 3 y 4.  
 MEJORAMIENTOS EXTERNOS: Jardines: Reinserción de flora nativa, levantamiento de árboles,desmalezamiento sector alto  
 Infraestructu Construcción de taller y bodega acopio materiales, reparación cierre perimetral.

## ACCIONES Y ACTIVIDADES RELEVANTES

- Muestra de animales en la comuna de Valparaíso a traves de Convenio con I. Municipalidad de Valparaíso.  
 Zoológico itinerante: Se lleva muestra de especies a establecimientos educacionales de la Comuna  
 Reinserción de especies heridas ,recuperadas, en conjunto con SAG , en Las Dichas, Putaendo y Peñuelas.Reinserción de 7 lobos marinos en conjunto con SERNAPESCA Fauna Marina en el sector Punta Curaumilla.  
 Rescate y liberación, en conjunto con SERNAPESCA , de Chungungo en sector ENER VENTANAS.  
 Puertas abiertas : Entrada liberada para todo público en período vacaciones de verano e invierno.

## DE LAS ACTIVIDADES CULTURALES

Las actividades programadas por el Municipio se realizaron, preferentemente, en el Centro de Extensión Cultural de la I. Municipalidad y en la Biblioteca Pública N° 88 "Alejandro Lubet".

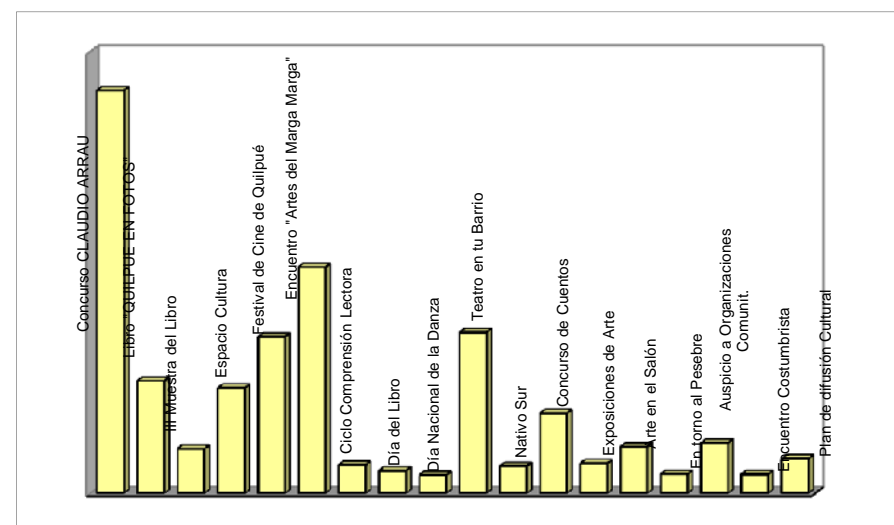
### CENTRO DE EXTENSION CULTURAL

#### PROYECTOS CULTURALES EJECUTADOS

NOMBRE	MONTO M\$
Concurso CLAUDIO ARRAU	14.590
Libro "QUILPUE EN FOTOS"	4.070
III Muestra del Libro	1.620
Espacio Cultura	3.820
Festival de Cine de Quilpué	5.670
Encuentro "Artes del Marga Marga"	8.190
Ciclo Comprensión Lectora	1.030
Día del Libro	820
Día Nacional de la Danza	660
Teatro en tu Barrio	5.830
Nativo Sur	982
Concurso de Cuentos	2.900
Exposiciones de Arte	1.080
Arte en el Salón	1.690
En torno al Pesebre	700
Auspicio a Organizaciones Comunit.	1.825
Encuentro Costumbrista	690
Plan de difusión Cultural	1.250

#### PARTICIPANTES CONCURSO PIANO CLAUDIO ARRAU PARA ESTUDIANTES

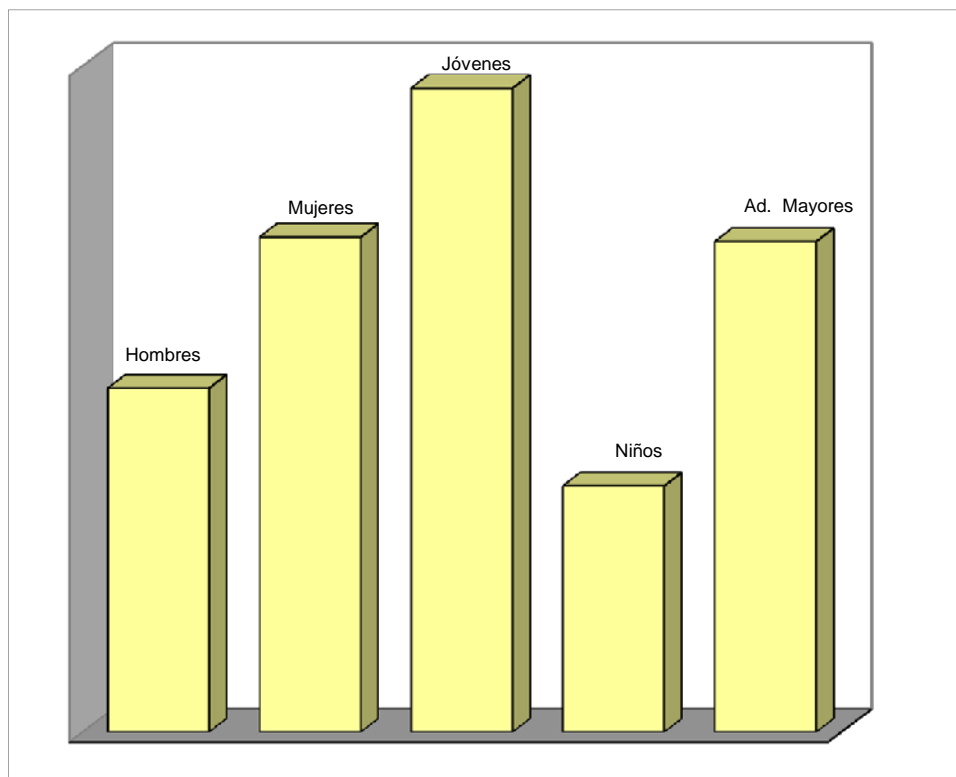
			N°
Nivel	I	N° de Comunas	4
		N° de Participantes	6
Nivel	II	N° de Comunas	5
		N° de Participantes	9
Nivel	III	N° de Comunas	4
		N° de Partic. Nacionales	4
		N° de Paises	2
		N° de Partic. Extranjeros	4
Nivel	IV	N° de Comunas	2
		N° de Partic. Nacionales	2
		N° de Paises	5
		N° de Partic. Extranjeros	8
<b>Total de Participantes</b>			<b>33</b>



**BIBLIOTECA PUBLICA Nº 88 " ALEJANDRO LUBET "**

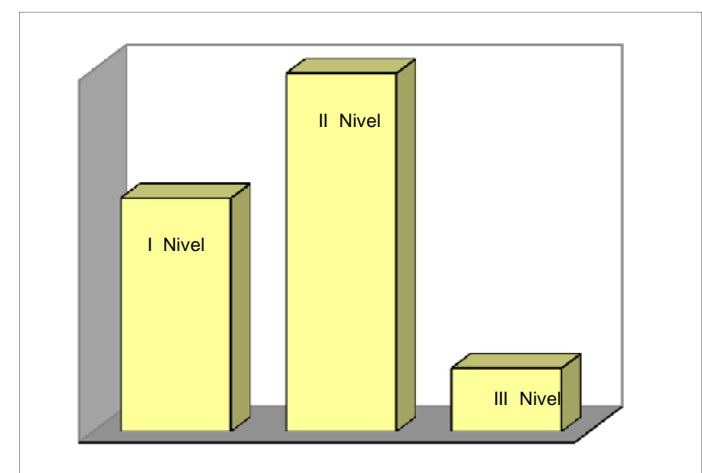
Atendió a un total de **22.404** usuarios.

GRUPOS DE INTERES	USUARIOS EN SALA	USUARIOS A DOMICILIO	TOTAL	%
Hombres	1.950	1.361	<b>3.311</b>	<b>15,5</b>
Mujeres	2.308	2.448	<b>4.756</b>	<b>22,3</b>
Jóvenes	3.162	3.022	<b>6.184</b>	<b>29</b>
Niños	1.193	1.170	<b>2.363</b>	<b>11,1</b>
Adultos Mayores	2.680	2.022	<b>4.702</b>	<b>22,1</b>
<b>TOTAL</b>	<b>11.293</b>	<b>10.023</b>	<b>21.316</b>	



**CAPACITACION DIGITAL ( BIBLIOREDES )**

BENEFICIARIOS	
I Nivel	<b>129</b>
II Nivel	<b>198</b>
III Nivel	<b>35</b>
<b>TOTAL</b>	<b>362</b>



**USUARIOS COMPUTACION**

BENEFICIARIOS	
Primera vez	<b>102</b>
Uso libre de computadores	<b>624</b>
<b>TOTAL</b>	<b>726</b>

## DE LA PROTECCION CIVIL

Corresponde a una instancia comunal que tiene como objetivo general disponer de una planificación multisectorial en materia de protección civil, de carácter indicativo, destinada al desarrollo de acciones permanentes para la prevención y atención de emergencias y/o desastres en la comuna, a partir de una visión integral de manejo de riesgos.

- ◆ El Comité de Protección Civil de la Comuna de Quilpué realizó **10** reuniones.
- ◆ El Director de Protección Civil y Emergencia Comunal participó en **8** reuniones en la Dirección Provincial de Protección Civil, y en **6** reuniones en la Dirección Regional de Protección Civil.
- ◆ Se realizaron charlas a la Agrupación Vecinal Valencia.

## ACCIONES

Apoyo y control Terremoto 27 Febrero y posterior	URBANOS Y RURALES	14 Convocatorias hasta el 31 de Marzo	Cadetes E. Naval y volunt.
Apoyo de equipos en incendios forestales	URBANOS Y RURALES	11 eventos	Camiones aljibes
Apoyo en eventos de incendio de viviendas	SECTOR URBANO	4 eventos	Entrega de enseres
Apoyo en evento de derrame de combustible	SECTOR URBANO	2 eventos	Lavado de calzada
Apoyo en evento especiales	SECTOR URBANO Y RURAL		Defensa Civil.
Apoyo en evento de volcamiento vehicular	SECTOR RURAL	1 evento	Barrido de calzada
Apoyo en eventos de caída de árboles	URBANOS Y RURALES	52 eventos	Corte y retiro de árboles
Apoyo y/o coordinación en eventos	FEBRERO	Evento comunal de verano	Carabineros, Bomberos,
	MAYO	Evento Glorias Navales	Carabineros, Bomberos,
	SEPTIEMBRE	Fiestas Patrias	Investigaciones, Salud
	DICIEMBRE	Festividad Santuario de Lo Vásques	Defensa Civil, Cruz Roja.
Coordinación de fiscalizaciones	RAMADAS DE FIESTAS PATRIAS	Fiscalización	Carabineros, Salud, Investigaciones
Campaña de Prevención y Difusión con folleteria	COMUNAL	Incendios Forestales	Conaf y C. de Bomberos
Campaña de difusión	COMUNAL	Prevención en invierno	
Capacitación sistema radial	COMUNAL		Otras Instituciones

## SEGURIDAD CIUDADANA

### ACTIVIDADES RELEVANTES

Campaña de Invierno: Vacaciones más seguras (Julio 2010)

II Seminario de Seguridad ciudadana (Noviembre 2010)

II Concurso Artístico - Musical: "Construyendo un Bicentenario más seguro" (Septiembre - Diciembre 2010)

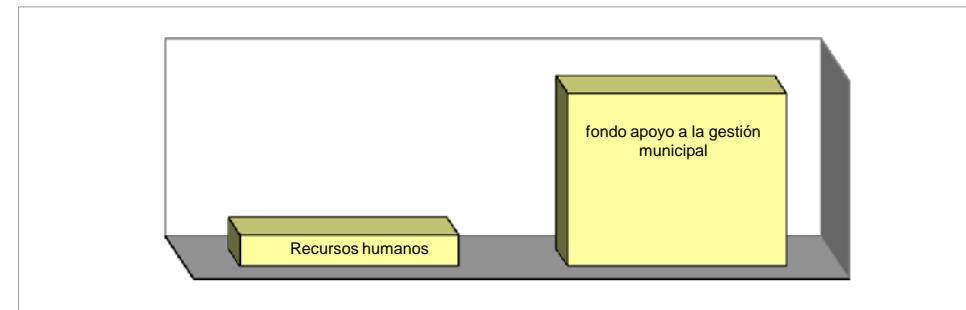
Campaña: Fiestas y Verano más seguro (Diciembre 2010)

Se realizaron diálogos ciudadanos en Seguridad Pública en los Sectores de Belloto Centro, Los Pinos, Pompeya, Sector Centro, El Sol, Belloto Norte, Belloto Sur, Canal Chacao.

Talleres socioeducativos en prevención comunitaria del delito, derechos de las víctimas, prevención abuso sexual, resolución de conflictos, liderazgo, Ley VIF, mediación social, Ley de Responsabilidad Penal Adolescente, entre otros.

### PRESUPUESTO PROGRAMA

Recursos humanos	M\$	<b>12.635</b>
Fondo de apoyo a la gestión Municipal	M\$	<b>70.000</b>
<b>TOTAL</b>	M\$	<b>82.635</b>



### PROYECTOS FONDO APOYO A LA GESTION MUNICIPAL

LINEA PREVENCION SITUACIONAL:

NOMBRE	ORGANIZACIÓN RESPONSABLE	MONTO APROBADO
Recuperando un espacio público para Quilpué	OF. SEGURIDAD CIUDADANA	<b>17.640.000</b>

### PROYECTOS FONDO APOYO A LA GESTION MUNICIPAL

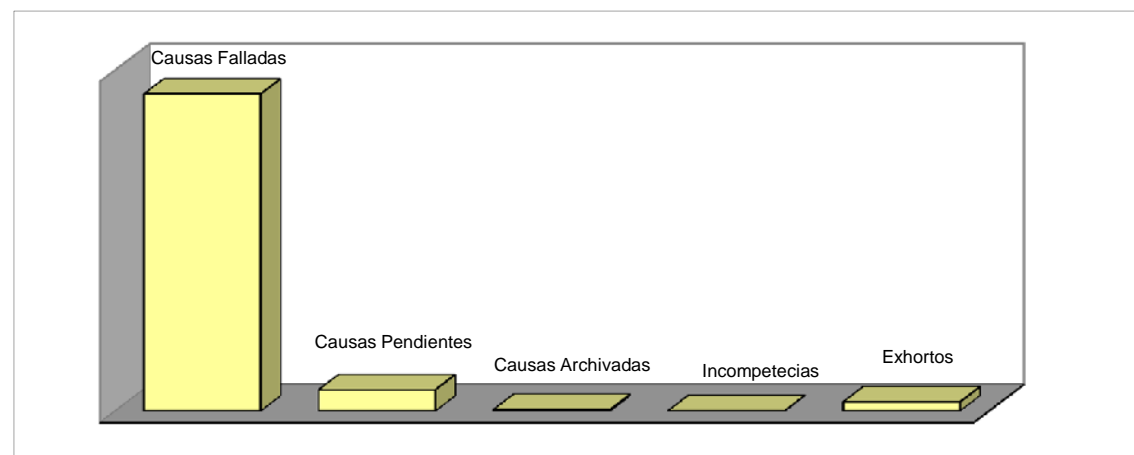
LINEA PREVENCION PSICOSOCIAL:

NOMBRE PROYECTOS	BENEFICIARIOS	OBJETIVOS	MONTO APROBADO
Proyecto de atención a víctimas de delito	300	Otorgar atención social, psicológica y jurídica a la población	<b>17.430.000</b>
Proyecto de mediación de conflictos vecinales	180	Otorgar servicio de mediación a la población objetivo	<b>17.430.000</b>
Proyecto de Violencia Intrafamiliar	250	Otorgar atención social, psicológ. y jurídica a mujeres	<b>17.500.000</b>

## DEL JUZGADO DE POLICIA LOCAL

La tramitación de las causas ingresadas al Juzgado de Policía Local arrojó el siguiente resultado:

	CANTIDAD
Causas Falladas	<b>11.160</b>
Causas Pendientes	<b>749</b>
Causas Archivadas	<b>52</b>
Incompetencias	<b>10</b>
Exhortos	<b>317</b>
<b>TOTAL</b>	<b>12.288</b>





**ANEXOS**



# **CORPORACION MUNICIPAL DE QUILPUE**

## PLAN DE INVERSIÓN 2010, ÁREA EDUCACIÓN.

PROYECTOS	Monto (M\$)	PROGRAMACION	ETAPA	SITUACION CRITICIDAD	OBSERVACIONES	PROYECTO ESTRATÉGICO	TERRITORIO	FUENTE DE FINANCIAMIENTO	DIRECCION RESPONSABLE	UNIDAD TECNICA
Planes de mejora	500000	500000						SEP	CMQ,	Dirección de Educación
Elaboración y actualización de los Proyectos Educativos Institucionales de los establecimientos.	\$G	\$G								
Consolidación y Ampliación del Sistema de Aseguramiento de la Calidad de Gestión de la Educación en los Establecimientos Municipales	156279	156279						fondo Gestión	CMQ,	Dirección de Educación
Becas para alumnos con talentos de la comuna (Programa Beta)	109800	27600						Municipio.	CMQ	Dirección de Educación
Apoyo pedagógico 1°, 3°, 4° y 7° básico	4919	4919						fondo Gestión	CMQ	Dirección de Educación
Fortalecimiento de la Educación Técnica Profesional a través del Mejoramiento y Acreditación de sus especialidades.	13231	13231						PME (Mineduc)	CMQ	Dirección de Educación
Ampliación de cobertura educación parvularia.	300000	300000						JUNI	CMQ	Dirección de Educación
Articulación pedagógica y curricular del sistema municipal a través de Redes docentes por niveles y modalidades de educación.	11000	11000						sep, fondo gestión	CMQ	Dirección de Educación
Profundización de la educación ambiental contextualizándola en el Parque Zoológico Regional, las áreas silvestres prioritarias y el centro de tratamiento integrado de residuos sólidos	3500	3500						franquicia tributaria	CMQ, DIDECO	Dirección de Educación, Medio Ambiente
Evaluación y monitoreo permanente de la calidad de la educación del sistema municipal	46303	46303						sep, fondo gestión	CMQ	Dirección de Educación
Actualización y formación docente	20000	20000						franquicia tributaria	CMQ	Dirección de Educación
Becas municipales para estudiantes de la Escuela de Bellas Artes a alumnos de colegios municipalizados	15000	15000						Municipio	CQM	Dirección de Educación
Formación de Orquesta de Cámara, Provincia del Marga Marga.	184000	184000						Cons. Nac. de la cultura y las artes	CQM	Dirección de Educación, Escuela de Bellas Artes.
Mesa de Educación Comunal	\$G	\$G							CMQ, SECPLA	Dirección de Educación, SECPLA
Política de integración y convivencia escolar	390000	390000						MINEDUC	CMQ	Dirección de Educación
Promoción de la educación Mental en los establecimientos escolares bajo un enfoque de la afectividad, la responsabilidad y la información libre de prejuicios.	51000	51000						JUNAEB, CMQ.	CMQ	Dirección de Educación
Afianzar las instancias de integración y participación de los diversos actores del sistema educativo	26000	26000						fondo Gestión	CMQ	Dirección de Educación
Preuniversitario	5000	5000						fondo Gestión	CMQ	Dirección de Educación
Oficina de Promoción y beneficio Estudiantil	104070	104070						JUNAEB, MUNICIPIO	CMQ	Dirección de Educación
Formación ciudadana de los estudiantes apoyando la identidad, la historia local y el patrimonio de Quilpué enmarcado en los valores humanos internacionales	2000	2000						fondo Gestión	CMQ	Dirección de Educación
Mantenimiento de la infraestructura y el equipamiento escolar.	400000	400000						MINEDUC	CMQ, SECPLA	Dirección de Educación, Estudios y Proyectos
Fortalecimiento de la imagen institucional de los establecimientos escolares de la Corporación.	12000	12000						fondo gestión	CMQ, SECPLA	Dirección de Educación, Estudios y Proyectos
Transporte para párvulos de Jardín Infantil de Colliguay	2.000	2.000	cmq					CMQ.	CMQ	Educación
Crear Colegio Humanista Artístico	17.000	11.000						Cons. Nac. de la cultura y las artes	CMQ	Educación
<b>COSTO ANUAL PADEM</b>		<b>2284902</b>								

## PROGRAMAS DE SALUD y OBRAS MENORES AÑO 2010

## PROGRAMA MEJORAMIENTO DE LA ATENCIÓN EN APS

Proyecto	Fuente de Financiamiento	Monto	Observaciones
Habilitación sala de Cirugía Menor en el CESFAM Iván Manríquez	MINSAL y CMQ	38.251.154	Confección de muebles, pintura y arreglos menores
Mejora planta eléctrica en el Consultorio de Quilpué.			Cambio de iluminación, enchufes, corrientes débiles, tierra de protección y aumento de potencia
Remodelación unidades de leche y farmacia en el Consultorio de Pompeya			Separación de ambas unidades con acceso y despacho independiente
Mejora planta eléctrica en el Consultorio de Belloto Sur.			Cambio de iluminación, enchufes, corrientes débiles, tierra de protección y aumento de potencia
Confección bodega de Almacenamiento en Consultorio de Quilpué			Ampliación de bodega ya existente
Arreglos varios Consultorio Belloto Sur			Instalación de ventiladores, enchufes, muebles

## PROGRAMA INCENTIVO CESFAM IVAN MANRIQUEZ Y POMPEYA

Proyecto	Fuente de Financiamiento	Monto	Observaciones
Adquisición de equipamiento sala de Cirugía Menor	MINSAL	5.988.626	Instrumental, muebles, equipamiento
Actividades de autocuidado para el personal			
Implementación de maletines para visitas a domicilio			

## PROGRAMA REGISTRO CLINICO ELECTRÓNICO

Proyecto	Fuente de Financiamiento	Monto	Observaciones
Implementación de RCE en Consultorio de Quilpué y Aviator Acevedo	MINSAL	50.468.345	RCE Rayen - Contrato por 36 meses
Adquisición de computadores, impresoras y accesorios para implementación del sistema de RCE en Consultorio de Av. Acevedo	MINSAL		
Adquisición de computadores, impresoras y accesorios para implementación del sistema de RCE en Consultorio de Quilpué	MINSAL		

## PROGRAMA DE RESOLUTIVIDAD

Proyecto	Fuente de Financiamiento	Monto	Observaciones
Compra de Servicios para resolución de Especialidades: Oftalmología, Otorrinolaringólogo, Ecotomografía Abdominal, Mamografía, Ecotomografía Mamaria, Lentes y audífonos	MINSAL	63.560.492	Atenciones otorgadas: 2.200 Lentes entregados: 1.500 Audífonos entregados:
Exámenes de Laboratorio en Establecimientos de Atención Primaria	MINSAL	111.948.410	Convenio con el Hospital de Quilpué, compra de insumos y sistema computacional
Contratación de Cirujano para el desarrollo del programa de cirugía menor	MINSAL CMQ	6.350.483 10.000.000	Sala habilitada en el CESFAM Iván Manríquez para la realización de cirugías menores
Entrega de Estipendio a cuidadores de pacientes postrados	MINSAL	19.872.000	Cancelación de un monto mensual de \$ 20.700 a cada cuidador validado por el MINSAL.

## PROGRAMA REFORZAMIENTO ODONTOLÓGICO

Proyecto	Fuente de Financiamiento	Monto	Observaciones
Atención Odontológica a niños de 6 años, adultos de 60 años y embarazadas	MINSAL	1.597.868	Altas integrales niños de 6 años: 977 Altas integrales Adultos de 60 años: 399 Altas integrales Embarazadas: 844
Atención Odontológica a Hombres y Mujeres de escasos recursos	MINSAL	58.793.659	Altas integrales: 255 Prótesis Dentales: 236
Atención Odontológica a hombres y mujeres de 15 a 64 años de edad	MINSAL	66.167.537	Endodoncias: 37 Prótesis Dentales: 200

## PROGRAMA SALUD MENTAL

Proyecto	Fuente de Financiamiento	Monto	Observaciones
Tratamiento y control de la Depresión, Violencia Intrafamiliar y consumo de alcohol y drogas en adolescentes	MINSAL	29.055.376	Contratación de RR.HH., compra de medicamentos y equipamiento.
Rehabilitación Ambulatoria para adolescentes con consumo perjudicial de Alcohol y Drogas	MINSAL	60.179.918	Contratación de RR.HH., arriendo casa, compra de medicamentos, equipamiento y administración del centro.

## PROGRAMA CARDIOVASCULAR

Proyecto	Fuente de Financiamiento	Monto	Observaciones
Exámenes de Laboratorio para el manejo de enfermedades Cardiovasculares, Epilepsia no refractaria e Insuficiencia Renal Crónica Terminal	MINSAL	29.055.376	Convenio con el Hospital de Quilpué, compra de insumos.
Examen de Medicina Preventiva	MINSAL	48.851.387	Examen de colesterol y glicemia en ayunas, mamografía para mujeres de 50 a 54 años, urocultivo al ingreso del control de embarazo y radiografía de caderas para lactantes de 3 meses

**ATENCION DE URGENCIA SAPU**

Proyecto	Fuente de Financiamiento	Monto	Observaciones
SAPU Belloto Sur	MINSAL	96.683.000	Contratación de RR.HH., medicamentos, insumos, equipos y equipamiento, mantención de ambulancia
SAPU Pompeya	MINSAL	52.803.000	Contratación de RR.HH., medicamentos, insumos, equipos y equipamiento, mantención de ambulancia
Refuerzo Atenciones Médicas y Kinésicas en Sapu Belloto Sur	MINSAL	17.589.859	Contratación de RR.HH., medicamentos, insumos, equipos y equipamiento, mantención de ambulancia

**PROGRAMA CHILE CRECE CONTIGO**

Proyecto	Fuente de Financiamiento	Monto	Observaciones
Chile Crece Contigo	MINSAL	46.595.172	Contratación de RR.HH., material de difusión y equipamiento

**SALAS IRA - ERA (MANEJO DE**

Proyecto	Fuente de Financiamiento	Monto	Observaciones
Atención Kinésica en Salas IRA y ERA	MINSAL Y CMQ	80.494.395	Manejo de enfermedades respiratorias
Examen Radiografía de Tórax para Adultos y niños con Sospecha de Neumonía	MINSAL	6.380.160	Convenio con Clínica Los Carrera
Refuerzo Campaña invierno Sala IRA	MINSAL	800.000	Contratación de Kinesiólogo

**IMPLEMENTACION NUEVOS**

Proyecto	Fuente de Financiamiento	Monto	Observaciones
Implementación Consultorio Aviador Acevedo	MINSAL	526.054.470	Contratación de RR.HH., instalación de 2 sillones dentales, remodelación unidad de farmacia, habilitación de vacunatorio, box de atención.
Implementación Consultorio El Retiro	MINSAL - CMQ	2.100.000	Estos gastos corresponden al inicio de la implementación y corresponden al mes de diciembre de 2010, los cuales continúan el año 2011.

**CORPORACION MUNICIPAL DE QUILPUE****INVERSION AÑO 2010 ( DE EDUCACION Y SALUD )**

CODIGO B.I.P	NOMBRE	FUENTES FINANCIAMIENTO	CONTRATISTA	MONTO CONTRATO	FECHA DEL CONTRATO	CANCELADO AÑOS ANT.	CANCELADO AÑO 2010	ARRASTRE AÑO 2011.	FECHA RECEPCION
	Remodelacion Y Terminacion de Obras Cons. BTO. NORTE	Corporacion Municipal	constructora GRAVA Ltda	83.398.448	09/12/2010		29.019.534	54.378.914	22/02/2011
	Remodelacion Y Terminacion de Obras Cons. BTO. SUR	Corporacion Municipal	constructora GRAVA Ltda	30.663.757	09/12/2010		9.199.127	21.464.630	22/02/2011

**RESUMEN COMUNAL:  
RECONSTRUCCION  
TERREMOTO FEBRERO 2010**

REALIDAD COMUNAL DAMNIFICADOS

AREA	Nº FAMILIAS
DAMNIFICADOS VIVIENDAS INHABITABLES	127
DAMNIFICADOS VIVIENDAS RECUPERABLES	1013
<b>TOTAL DAMNIFICADOS</b>	<b>1140</b>
HABILES A POSTULAR	699
INGRESADOS /POSTULADOS A FEBRERO 2011	629
<b>PORCENTAJE DE AVANCE QUILPUE</b>	<b>90,1%</b>

PROGRAMAS VIVIENDAS INHABITABLES - INGRESADOS A SERVIU  
CONSTRUCCION EN SITIO PROPIO PROYECTO TIPO (CSP - PT) - ADQUISICION DE VIVIENDA

Nº	MODALIDAD	Nº FAMILIAS
1	FONDO SOLIDARIO TITULO I AVE	15
2	FONDO SOLIDARIO TITULO II AVE	2
3	DECRETO SUPREMO 40	1
4	FONDO SOLIDARIO TITULO I CNT	53
5	FONDO SOLIDARIO CSP VIVIENDA TIPO	38
<b>TOTAL FAMILIAS</b>		<b>109</b>

PROYECTOS PROGRAMA DE PROTECCIÓN DEL PATRIMONIO FAMILIAR - LÍNEA RECONSTRUCCIÓN - INGRESADOS A SERVIU  
CASOS INDIVIDUALES NO ASOCIADOS A UN CONJUNTO HABITACIONAL

Nº	NOMBRE DEL PROYECTO	Nº FAMILIAS	SECTORES	TÍTULO
1	BELLOTO NORTE - CENTRO RECONSTRUCCIÓN	41	Belloto Norte, Centro y Sur	II Mejoramiento de la Vivienda
2	RECONSTRUCCIÓN FUERZA Y VIDA	55	Sector Centro - Población Esperanza - Colinas de Oro - Los Pinos	II Mejoramiento de la Vivienda
3	RECONSTRUCCIÓN VILLA OLÍMPICA VALENCIA	16	Valencia - Argentina - Mena - Villa Olímpica - Canal Chacao	II Mejoramiento de la Vivienda
<b>TOTAL EN ESPERA DE POSTULACION</b>		<b>112</b>		



## PROYECTOS PROGRAMA DE PROTECCION DEL PATRIMONIO FAMILIAR - LINEA RECONSTRUCCION - ASIGNADOS

Nº	NOMBRE DEL PROYECTO	Nº FAMILIAS	TITULO	TIPO DE OBRA	MONTO TOTAL UF SUBSIDIO OTORGADOS	FECHA INICIO DE OBRAS	AVANCE DE OBRAS A LA FECHA
1	ALTO ESMERALDA	44	II Mejoramiento de la Vivienda	Proyecto de Seguridad de la Vivienda	2904	08/11/2010	100%
2	BENJAMIN DARIO 3	25	II Mejoramiento de la Vivienda	Proyecto de Seguridad de la Vivienda	1650	15/11/2010	100%
3	AMPLIACIONES DE MATTEO	16	II Mejoramiento de la Vivienda	Proyecto de Seguridad de la Vivienda	843	17/11/2010	3%
4	CANAL CHACAO	46	II Mejoramiento de la Vivienda	Proyecto de Habitabilidad y Mantención	2530	29/11/2010	45%
5	LOS NARANJOS EN LAS ROCAS	16	II Mejoramiento de la Vivienda	Mejoram. de Bienes Comunes Edificados	825	17/12/2010	100%
6	LAS BARRANCAS	15	II Mejoramiento de la Vivienda	Proyecto de Seguridad de la Vivienda	365	13/12/2010	100%
7	VILLA MONTERREY	11	II Mejoramiento de la Vivienda	Proyecto de Habitabilidad de la Vivienda	399	22/11/2010	100%
8	CONDOMINIO VILLA CENTENERARIO 2000	28	II Mejoramiento de la Vivienda	Proyecto de Seguridad de la Vivienda	1540	Pendiente	0%
9	CONDOMINIO JAVIERA CARRERA	27	II Mejoramiento de la Vivienda	Proyecto de Seguridad de la Vivienda	1485	Pendiente	0%
10	SEGUNDA ETAPA V. HUMBOLDT RECONSTR.	31	II Mejoramiento de la Vivienda	Proyecto de Seguridad de la Vivienda	1600	07/02/2011	2%
11	EL ALBA 2	59	II Mejoramiento de la Vivienda	Proyecto de Seguridad de la Vivienda	3894	19/01/2011	5%
12	VILLA ESTADOS UNIDOS	13	II Mejoramiento de la Vivienda	Proyecto de Habitabilidad de la Vivienda	1141,4	15/12/2011	35%
13	POBLACION ARGENTINA	41	II Mejoramiento de la Vivienda	Proyecto de Seguridad de la Vivienda	7239,78	01/12/2010	28%
14	TIERRAS ROJAS	36	II Mejoramiento de la Vivienda	Proyecto de Habitabilidad de la Vivienda	1980	Pendiente	0%
<b>TOTAL FAMILIAS</b>		<b>408</b>			<b>TOTAL UF</b>	<b>28396,18</b>	
					<b>MONTO TOTAL M\$</b>	<b>\$ 607.678.252</b>	