



I. MUNICIPALIDAD
QUILPUE
ES DE TODOS



CUENTA PÚBLICA 2016

QUILPUÉ - EL BELLOTO, ABRIL 2017



www.quilpue.cl f t y o i

Nuevos desafíos



GESTIÓN ANUAL 2016

I. MUNICIPALIDAD DE QUILPUÉ

ÍNDICE	PÁG.		PÁG.
CONCEJO DE LA I. MUNICIPALIDAD DE QUILPUÉ	2	DE LA CONSTRUCCIÓN, URBANIZACIÓN Y OTROS	
PRESENTACIÓN DEL SR. ALCALDE DE QUILPUÉ	3	SERVICIOS COMUNALES	51
DE LA GESTIÓN ADMINISTRATIVA MUNICIPAL	4	CONSTRUCCIÓN	51
GESTIÓN ADMINISTRATIVA	4	URBANIZACIÓN	52
CONTROL ADMINISTRATIVO	4	SERVICIOS COMUNALES	54
PERSONAL MUNICIPAL	5	DE LA GESTIÓN MEDIO AMBIENTAL	56
ASESORÍA JURÍDICA	6	PROGRAMA TENENCIA RESPONSABLE DE MASCOTAS	56
CONVENIO CON OTRAS INSTITUCIONES	6	DE LOS SERVICIOS ADMINISTRATIVOS	58
CAUSAS JUDICIALES	7	PERMISOS DE CIRCULACIÓN Y LIC. DE CONDUCIR	58
LEY DE TRANSPARENCIA	8	PATENTES MUNICIPALES GIRADAS	59
DE LA GESTIÓN FINANCIERA	10	INSPECCIONES Y NOTIFICACIONES	60
INGRESOS	10	DE LAS ACTIVIDADES DEPORTIVAS Y RECREATIVAS	61
EGRESOS	13	DEPORTES Y RECREACIÓN	61
BALANCE DE LA GESTIÓN PRESUPUESTARIA ACUMULADA	18	PROYECTOS DEPORTIVOS CON APORTE MUNICIPAL	62
DE LAS INICIATIVAS DE INVERSIÓN	28	PARQUE ZOOLOGICO	63
DISEÑOS Y OBRAS CIVILES	28	DE LAS ACTIVIDADES CULTURALES	64
INVERSIÓN POR SECTOR	29	PROYECTOS EJECUTADOS	64
FUENTES DE FINANC. DE INVERSIONES EJECUTADAS 2016	35	BIBLIOTECA PÚBLICA N° 88 "ALEJANDRO LUBET"	65
PROYECTOS ADJUDICADOS	36	DEL JUZGADO DE POLICÍA LOCAL	66
PLADECO	38	CORPORACIÓN MUNICIPAL DE QUILPUÉ	67
APORTES A OTRAS ENTIDADES PÚBLICAS POR		EDUCACIÓN	67
TRANSFERENCIA DE CAPITAL	39	COTIZACIONES PREVISIONALES	70
PAVIMENTOS PARTICIPATIVOS	39	SALUD MUNICIPAL	71
PROGRAMA DE RECUPERACIÓN DE BARRIOS	40	ANEXOS	76
DE LA GESTIÓN SOCIAL	41	CORPORACIÓN MUNICIPAL DE QUILPUÉ	77
CONSTITUCIÓN ORGANIZACIONES COMUNITARIAS	41	SECRETARÍA COMUNAL DE PLANIFICACIÓN	87
ATENCIÓN SOCIAL	42	CUMPLIMIENTO PLADECO	94
PROGRAMA SEGURIDAD PÚBLICA	46	CUENTAS COMPLEMENTARIAS	108
FOMENTO PRODUCTIVO	47	CORPORACIÓN MUNICIPAL DE QUILPUÉ BALANCE	114
PROGRAMA DE LA VIVIENDA	50	ACUMULADO Y PASIVOS	

CONCEJO DE LA I. MUNICIPALIDAD DE QUILPUE

El Concejo de la I. Municipalidad de Quilpué, presidido por el Sr. Alcalde don Mauricio Viñambres Adasme, e integrado por : don Christian Cárdenas Silva, doña Úrzula Mir Arias, don Maximiano Gac Solar, don Robert Knop Pisano, doña Roxana Sepúlveda Alarcón, don Heriberto Neira Robles, don Manuel Contreras Chavez y don Ignacio Olavarría Bozzo, realizo durante el año 2016 un total de 43 sesiones de las cuales 36 fueron ordinarias y 7 sesiones extraordinarias.

Con fecha 01 de abril de 2016, se hizo efectiva la renuncia del Concejal señor Christian Cárdenas Silva, posteriormente el 19 de abril de 2016 asume el cargo vacante de Concejal don Leonardo Castillo Triviño

Con fecha 27 de junio de 2016 fallece el concejal Heriberto Neira Robles (Q.E.P.D), posteriormente el 16 de agosto de 2016 asume el cargo vacante de Concejal don Nelson Becerra Pinto.

Tras las Elecciones Municipales de Octubre del 2016, asume el nuevo Concejo Municipal, presidido por el alcalde Mauricio Viñambres Adasme e integrado por los concejales: Úrzula Mir Arias, Robert Knop Pisano, Maximiano Gac Solar, Renzo Aranda Contreras, Roxana Sepúlveda Alarcón, Mónica Neira Elgueta, M. Paola Olguín Godoy y Viviana Núñez Carrasco.

NUEVOS DESAFÍOS

Los distintos barrios de nuestra ciudad dan cuenta de cambios que son evidentes para quienes vivimos en Quilpué: las antiguas calles de tierra han dando paso a arterias pavimentadas, con más luminosidad, plazas con juegos y máquinas de ejercicios, más infraestructura urbana. En resumen, una ciudad que se proyecta hacia el futuro.

Ahora bien, esos mismos progresos generan nuevas necesidades y anhelos para quienes soñamos una ciudad aún mejor, que ofrezca todos los servicios, más seguridad y mejores oportunidades.

Los nuevos desafíos que hoy nos planteamos, incluyen obras de gran envergadura y también la puesta en marcha de los proyectos que nos hemos ido trazando en los últimos años.

Pronto tendremos nuestro Teatro Municipal y un moderno Edificio Consistorial, inmuebles que además rescatan la historia y el patrimonio de nuestra ciudad.

Seguiremos trabajando en el fortalecimiento de los barrios, en la identidad de El Belloto, recogiendo las inquietudes de familias que han forjado

la historia de Quilpué y también de quienes hemos hecho de esta ciudad nuestro hogar. 🌟



Mauricio Viñambres Adasme
Alcalde



INVERSIONES 2016

Presupuesto Municipal \$14.251.052.421.-

Ingresos Adicionales por Gestión del Alcalde \$9.402.616.000.-

✓ Los recursos con que cuenta el Municipio son limitados, por lo que el trabajo realizado por el Alcalde Mauricio Viñambres para obtener financiamiento a través de diversos fondos concursables y programas es clave para ejecutar nuevas obras en la ciudad.



DE LA GESTION ADMINISTRATIVA MUNICIPAL

GESTION ADMINISTRATIVA

Para el cumplimiento de sus funciones y en conformidad a las atribuciones establecidas en la Ley Orgánica Constitucional de Municipalidades, el Municipio realizó, en el transcurso del año 2016, los actos administrativos y acciones relevantes que a continuación se indican:

Dictación de las siguientes resoluciones: 5 Ordenanzas, que son normas generales y obligatorias aplicables a la comunidad; 7 Reglamentos, que son normas generales obligatorias y permanentes relativas a materias de orden interno municipal; y 9.312 Decretos Alcaldicios, que son resoluciones que versan sobre casos particulares. Por otra parte se generó un total de 1 instructivo sobre diversas materias.

Para atender las necesidades de la comunidad y del Municipio se celebraron, 986 Contratos de Personal, 4 Contratos de Prestación de Servicios, 70 Contratos de ejecución de Proyectos de Inversión, 4 contratos arriendo, 4 Contratos de Comodato.

En el transcurso del año se emitieron 1.064 informes jurídicos, relativos a la aplicación de diversas leyes, reglamentos y ordenanzas municipales, y a presentaciones efectuadas por organizaciones y unidades del municipio. no hay información

CONTROL ADMINISTRATIVO

En el periodo se efectuaron controles de legalidad a 3.933 Decretos Alcaldicios, 736 contratos, además se llevó a cabo la visación de 3.937 patentes municipales 72 transferencias de patentes comerciales, y se visaron 3.815 decretos por el sistema de gestión documental. Se realizaron 3 arqueos de caja a unidades municipales ,3 conciliaciones bancarias, 54 fiscalizaciones, 9 informes, además de aquellos correspondientes a la ejecución presupuestaria para presentar al Sr. Alcalde y al Concejo Municipal, conforme a lo establecido en el artículo 29, letra d), y artículo 81, de la Ley N° 18.695.

CERTIFICADOS EMITIDOS POR SECRETARIA MUNICIPAL

	Nº
SEC. MUNICIPAL	4.500
SEC.EJEC.DEL CONCEJO	325

DOCUMENTACION MUNICIPAL OFICIAL

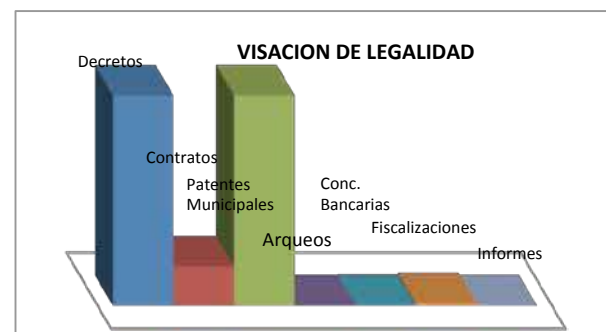
	Nº
DOC. INGRESADOS (PROVIDENCIAS)	8.247
DOC. DESPACHADOS (OFICIOS)	1.003

CAUSAS MUNICIPALES

	Nº
Juicios iniciados años anteriores y terminados	2
Juicios iniciados años anteriores y en proceso	8
Juicios iniciados en el año y terminados	10
Juicios iniciados en el año y en proceso	12

CONSEJO COMUNAL DE ORG. DE LA SOC. CIVIL

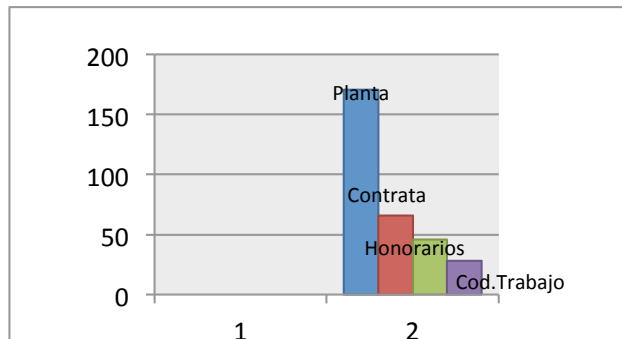
Nº SESIONES	5
-------------	---



PERSONAL MUNICIPAL

Para desarrollar su quehacer el Municipio contó con una dotación de 313 funcionarios distribuidos de la siguiente forma:

Personal de Planta	171
Personal a Contrata	66
Personal a Honorarios	46
Personal Regido por Código	28

**CAPACITACION DEL PERSONAL**

EVENTOS	Programa	PARTICIPANTES
1	Programa	9
17	Cursos	43
11	Talleres	22
29	Jornadas	475
8	Seminarios	9
2	Diplomado	2
2	Ferías	8
1	Diploma	2
5	Encuentros	16
76	TOTAL	586

RESOLUCIONES RELATIVAS AL PERSONAL

Contratos personal de planta	6
Ascensos personal de planta	4
Suplencias personal de planta	1
Contratos personal a contrata	66
Contratos personal a honorarios	51
Contratos personal cód. del Trabajo	28
Designación a Unidades	16
Finiquitos	56
Permisos Administrativos	479
Feridos legales	359
Licencias Médicas	188
Acumulación feriado legal	4
Viáticos	338
Asignaciones Familiares	63
Deja sin efecto asig. Familiar	2
Reconocimiento años servicio	4
Instrucciones sumarias	12
Renuncias	1
TOTAL	1.678

SERVICIO DE BIENESTAR

Las Prestaciones generadas le significó un egreso de M\$ 190.230

PRESTACIONES

Médicas	3.701
Nacimientos, Matrimonios, Fallecimientos	9
Prestamos, Ayudas Sociales, Escolaridad	240
TOTAL	3.950

**DIRECCION DE ASESORIA JURIDICA
CONTRATOS Y CONVENIOS**

	Nº
Contratos de personal a Honorarios y Código del Trabajo	986
Contratos de Ejecución de Proyectos	70
Contratos de arriendo	4
Contratos de Comodato	4
Contratos de prestación de servicios al Municipio	4
Convenios con distintas entidades	32

CONVENIOS CON OTRAS INSTITUCIONES PUBLICAS O PRIVADAS

PROYECTOS O LABORES REALIZADAS	SUSCRIPTOR	D.A	FECHA
Ejecución del Plan Comunal de Seguridad Pública	Ministerio del Interior Seguridad Pública	283	14-01-16
Programa Recuperación de Barrios Pompeya Sur	Seremi de Vivienda	2200	31-03-16
Adquisición Carro Forestal para 3ª Compañía de Bomberos Quilpué (Ampliación)	Gobierno Regional Valparaíso	2829	26-04-16
Convenio Programa Pavimentación Participativa	Serviu Vª Región	3139	11-05-16
Consejo Nacional de la Cultura y las Artes	Consejo Nacional de la Cultura y las Artes	4394	22-06-16
Modificación de Convenio "Conservación medidas de rápida ejecución en Región Valpso.	Subsecretaría de Transporte	6369	22-08-16
Modificación Convenio "Habilitación Centro Cultural de Quilpué	Consejo Nacional de la Cultura y las Artes	7215	26-09-16
Convenio Implementación Prog. Barrios en Pompeya Norte y Pob. Manuel Rodríguez	Seremi de Vivienda	8457	30-11-16
Convenio Implementación Prog. Barrios en Belloto Sur	Seremi de Vivienda	8456	30-11-16
Convenio Cooperación Tranf. Recursos para Sistema Certificación Ambiental Municipal	Ministerio Medio Ambiente	3693	01-06-16
Convenio Prog. Noche Digna Plan de invierno Pers. En situación de calle	Ministerio Desarrollo Social	4351	21-06-16
Convenio Proyecto Deporte de Competición	Instituto Nacional del Deporte	2930	29-04-16
Convenio Plan Comunal de Seguridad Pública	Ministerio del Interior Seguridad Pública	4848	30-06-16
Addendum y Modificación Fondo Solidaridad e Inversión Social (FOSIS)	Ministerio Desarrollo Social	7476	06-10-16
Modificación 4º Convenio Transf. De recursos Programa Aldeas y Campamentos	Seremi de Vivienda	69	29-05-16
Convenio de cooperación Corporación Nacional Forestal	Ministerio de Agricultura	520	27-04-16
Modificación Convenio de Implementación Barrio en 10º Sector Belloto Sur	Seremi de Vivienda	Ord.1403	31-05-16
Convenio transferencia Registro Social Hogares	Ministerio Desarrollo Social	576	27-04-16
Convenio sist. De apoyo a la selección de usuarios de prestaciones sociales	Seremi de Desarrollo Social		29-02-16
Convenio articulaciones de redes locales y sociocom. En el marco de Ley Nº 20,595	Ministerio Desarrollo Social	132	13-01-16
Convenio recuperación Barrios -Barrio Pompeya Norte	Seremi de Vivienda	997	25-04-16
Convenio de colaboración Universidad Andres Bello	Universidad Andres Bello		30-08-16
Convenio Implement. Ejecución Progr. Recup Barrio - Barrio Pompeya Norte	Seremi de Vivienda	1192	21-04-16
Convenio Transf. Programa Campamentos para Saneamiento Sanitario y Pav. Río Backer	MINVU Región Valparaíso	3519	07-11-16
Convenio Transferencia Aporte adicional para Proyecto Hab. Los Colonos	MINVU Región Valparaíso	3520	07-11-16
Diseño para Programa de Pavimentación de algunas vías	MINVU Región Valparaíso	9246	07-11-16
Convenio Luminarias alumbrado Público en cuatro años	Gob. De Chile Ministerio de Energía	1033	22-12-16
Convenio de resguardo y uso del Registro Social Hogares	Ministerio Desarrollo Social	608	18-09-16
Convenio Transf. De recursos Programa Habitabilidad	Seremi Desarrollo Social	1488	26-10-16
Convenio para el Plan Comunal de Seguridad Pública	Subsecretaría de Prevención del Delito	5418	22-08-16
Modificaciones al Convenio Prodesal 2015-2016	Ministerio de Agricultura /INDAP	500	20-06-16
Convenio Mandato completo irrevocable equipamiento Señal Electrónica de Velocidad	Gobierno Regional Valparaíso	1841	22-06-16

DIRECCION DE ASESORIA JURIDICA

CAUSAS JUDICIALES 2016

Nº	C. ROL	ANO	TRIBUNAL	CARATULA
1	C-1612-	2016	2DO. LETRAS DE QUILPUE	I.M.QUILPUE/SACOR
2	C-329	2016	2do. LETRAS DE QUILPUE SIMAR ING./I.MUNIC.QUILPUE.	SIMAR I. MUNICIPALIDAD QUILPUE.
3	C-114	2016	2DO.LETRAS DE QUILPUE	I.MUNICIPALIDAD QPÉ./UNION COMUNAL JJ.VV.
4	C-1093	2016	1ERO.LETRAS DE QUILPUE	I.MUNIC. DE QUILPUE/GUTIERREZ
5	C-1094	2016	1ERO.LETRAS DE QUILPUE	I.MUNICIP./NAVARRO
6	C-1095	2016	1ERO.LETRAS DE QUILPUE	I.MUNICP.DE QUILPUE/RUIZ
7	C-1028	2016	2DO.LETRAS DE QUILPUE	I.MUNICIPQUILPUE/SOTO
8	M-70	2016	1º DEL TRABAJO QUILPUE	RETAMAL CON CONSTRUCTORA VICYBAR E IMQ
9	M-63	2016	1º DEL TRABAJO QUILPUE	DÍAZ CON CONSTRUCTORA VICYBAR E IMQ
10	M-59	2016	1º DEL TRABAJO QUILPUE	CID CON CONSTRUCTORA VICYBAR E IMQ
11	O-72	2016	2º DEL TRABAJO QUILPUE	VELIZ CON CONSTRUCTORA VICYBAR E IMQ
12	O-71	2016	2º DEL TRABAJO QUILPUE	RUIZ CON CONSTRUCTORA VICYBAR E IMQ
13	C-1512	2016	2º JUZGADO CIVIL QUILPUE	SOCIEDAD PALMA Y PENNA CON IMQ (PENDIENTE)
14	T-2-2016	2016	2º JUZGADO LABORAL QUILPUE	OSORIO C/ INATEC E IMQ (CONCLUIDO)
15	M-40-2016	2016	2º JUZGADO LABORAL QUILPUE	SAAVEDRA CON SEGURIDAD E IMQ (CONCLUIDO)
16	O-55-2016	2016	2º JUZGADO LABORAL QUILPUE	MONTAME C/ VICYBAR E IMQ (CONCLUIDO)
17	O-56-2016	2016	2º JUZGADO LABORAL QUILPUE	CUATIVO C/ VICYBAR E IMQ (CONCLUIDO)
18	O-65-2016	2016	1º JUZGADO LABORAL QUILPUE	CACERES C/ VICYBAR E IMQ (CONCLUIDO)
19	O-65-2016	2016	2º JUZGADO LABORAL QUILPUE	KACHELE C/ VICYBAR E IMQ (TRAMITACIÓN)
20	O-67-2016	2016	2º JUZGADO LABORAL QUILPUE	ROBLES C/ VICYBAR E IMQ (TRAMITACIÓN)
21	M-71-2016	2016	1º JUZGADO LABORAL QUILPUE	ERAZO C/ IMQ (CONCLUIDO)
23	C-1-2016	2016	1º JUZGADO DE COBRANZA LABORAL Y PREVISIONAL	CACERES Y OTRO CON IMQ (TRAMITACIÓN)

OBSERVACIONES MAS RELEVANTES EFECTUADAS POR LA CONTRALORIA GRAL. DE LA REPUBLICA

Presentación de Julio Trigo a la Contraloría por posibles irregularidades de ejecución de Obra, la que fue desestimada por esa Entidad. Prov. 6798/2016
 Informa reclamo Isapre Cruz blanca sobre cotizaciones previsionales a la Corporación.(prov. 5047/2016)
 Presentación de Osvaldo Salas ,por motivo de excavación efectuadas por Inmobiliaria Sacor Ltda.en calle Andres Bello.(Prov.6584/2016)
 Instalaciones irregularidades de Portones en la Villa Hilton (Prov 6838/2016).
 Presentación de Nelsón Becerra, eventual intervencionismo electoral mediante entrega de contenedores de basuras, en periodo de elecciones.(Prov. 6073).
 Presentación de Julia Jasme Mondaca a la Contraloría Regional de Valparaíso por pago de hora extraordinarias (Prov. 130b -Ref 513.024/2016).
 Informe presentación por don Oscar Saavedra Zamora a la Contraloría Valparaíso(Iddoc 259.444)
 Informe presentación formulada por don Claudio Loyola Castro Of. 825, del 14/11/2016 (Prov 6798/2016). expone situación referente a adjudicaciones. .
 informe presentación formulada por doña Cristina Olavarría Simonen en representación Comité Ecológico Rural (Iddoc 260705)

**DIRECCION DE ASESORIA JURIDICA
TRANSPARENCIA****SOLICITUD DE INFORMACION 2016**

CANALES DE ENTRADA	Nº de solicitudes
PAGINA WEB	185
OFICINA DE PARTES	27

RESPUESTAS

ESTADO DE RESPUESTAS	Nº Solicitudes
DERIVADA A OTROS ORGANISMOS	6
RESPUESTA ENTREGADA	184
SIN FINALIZAR	10
SOLICITUD ANULADA	6
SOLICITUD DESISTIDA	6

FORMATO DE ENTREGA DE RESPUESTAS

FORMATO DE ENTREGA	CANTIDAD
cd	0
CORREO ELECTRONICO	199
PAPEL	13

PORCENTAJE DE CUMPLIMIENTO TRANSPARENCIA ACTIVA (%)

90.27%

DIRECCION DE ASESORIA JURIDICA**TRANSPARENCIA
AMPARO CONTRA EL MUNICIPIO
RECLAMOS CERRADOS**

ROL	TIPO	RESUMEN	INGRESO	RECLAMANTE	DESICIÓN CPLT
C2875-16	RECLAMO	Deduce reclamo por infracción a las normas de Transparencia Activa	25 de agosto 2016	TANIA RECARBARREN LIZAMA	Declaración de inadmisibilidad del caso
C2874-16	RECLAMO	Deduce reclamo por infracción a las normas de Transparencia Activa	25 de agosto 2016	LUIS EMILIO RECARBARREN RECARBARREN	Declaración de inadmisibilidad del caso
C261-16	AMPARO	Solicitó se efectúe la conservación de camino que indica, a fin de prevenir un desastre natural.	28 de enero 2016	Carlos Alberto Osorio Pérez	Declaración de inadmisibilidad del caso
C2098-16	AMPARO	Solicita los gastos del año 2015 por concepto de actividades extraprogramáticas.	Solicita los gastos del año 2015 por concepto de actividades extraprogramáticas.	SEBASTIÁN MIRANDA	Declaración de inadmisibilidad del caso
C2097-16	AMPARO	Solicita los gastos del año 2015 por concepto de actividades extraprogramáticas.	29 de junio 2016	SEBASTIÁN MIRANDA	Declaración de inadmisibilidad del caso
C3657-16	AMPARO	Solicitó información de convenios celebrados por el municipio en el período que indica.	26 de octubre 2016	PATRICIO VALDIVIESO FERNÁNDEZ	Respuesta Entregada. En acuerdo

DELEGACIÓN MUNICIPAL EL BELLOTO

Delegación Municipal "El Belloto", inició la atención de público el día 8 de agosto de 2016.

Dicha atención está orientada a las necesidades sociales y de carácter municipal que dice relación con las inquietudes de la población en los servicios propios de la municipalidad (aseo y ornato, infraestructura de tránsito, etc.), esto es para la población de los sectores de El Belloto (Norte. Centro y sur).

Para la atención antes señaladas se cuenta con tres ventanillas para atención social, una ventanilla para recibir solicitudes e inquietudes vecinales, una oficina de asistente social y una secretaría.

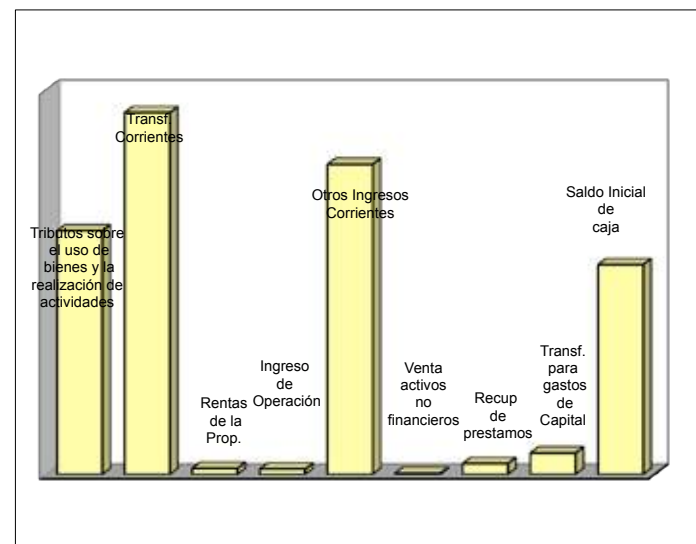
ATENCIÓNES	Nº
VENTANILLA F.R.S.H.	343
ASISTENTE SOCIAL	61
SOLICITUDES E INQUIETUDES	134

DE LA GESTIÓN FINANCIERA

La Gestión Financiera Municipal resume los movimientos de fondos realizados por el Municipio durante el año 2016.

INGRESOS

Los **INGRESOS** efectivamente percibidos durante el año 2016 fueron de M\$ 30.043.643 y al agregar el **Saldo Inicial de Caja** de M\$ 6.556.884, da una disponibilidad total de M\$ 36.600.527.



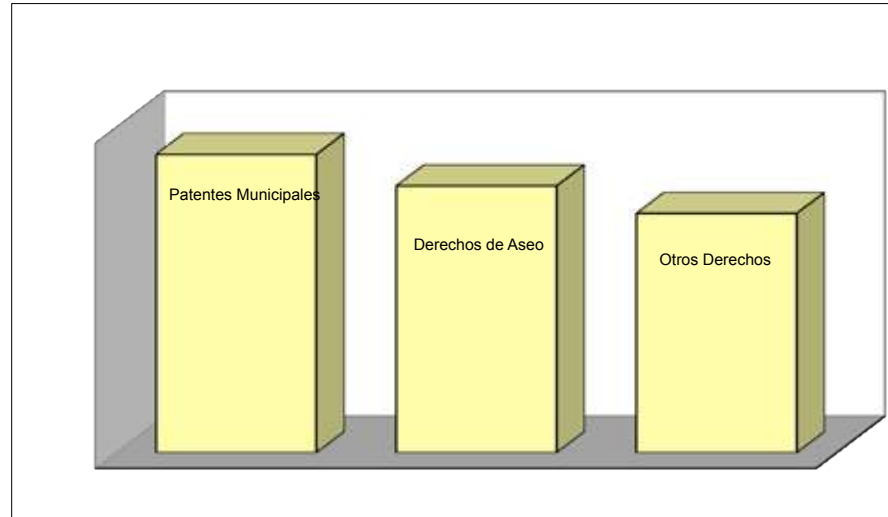
Análisis de los **INGRESOS** del Municipio:

Los Ingresos provienen de:

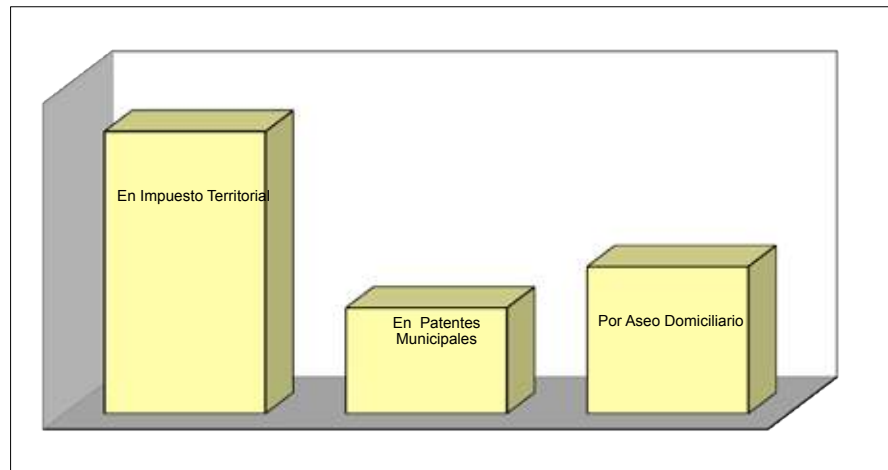
Categoría	Valor (M\$)	Porcentaje (%)
Tributos sobre el uso de bienes y la realización de actividades	M\$ 7.614.697	20,8 %
Transferencias Corrientes	M\$ 11.308.502	30,9 %
Rentas de la Propiedad	M\$ 197.884	0,5 %
Ingresos de Operación	M\$ 170.910	0,5 %
Otros Ingresos Corrientes	M\$ 9.693.097	26,5 %
Ventas Activos no Financieros	38.698	0,2 %
Recuperación de Prestamos	M\$ 344.888	0,9 %
Transferencias para Gastos de Capital	M\$ 674.967	1,8 %
Saldo Inicial de Caja	M\$ 6.556.884	17,9 %

Tributos sobre el uso de bienes y la realización de actividades **M\$ 7.614.697**

1.-	Patentes y Tasas por Derechos	M\$	2.972.124
1.1.-	Patentes Municipales	M\$	1.102.097
	patentes comerciales, industriales, profesionales, alcoholes, art. 140, microempresas, provisorias y de ferias libres.		
1.2.-	Derechos de Aseo	M\$	985.860
	En Impuesto Territorial	M\$	519.928
	En Patentes Municipales	M\$	194.938
	Por Aseo Domiciliario	M\$	270.994
1.3.-	Otros Derechos	M\$	884.167
	Urbanización y Construcción	M\$	378.670
	Permisos Provisorios	M\$	4
	Propaganda	M\$	109.919
	Transferencia de Vehículos	M\$	223.098
	Otros	M\$	172.476



2.-	Permisos y Licencias	M\$	2.929.258
2.1.-	Permisos de Circulación	M\$	2.647.776
2.2.-	Licencias de Conducir y similares	M\$	281.482



3.- Participación en Impuesto Territorial **M\$ 1.526.818**

Transferencias Corrientes **M\$ 11.308.502**

2.-	De Otras Entidades Públicas	M\$	11.308.502
2.1.-	De la Subsec. de Des. Reg. y Adm.	M\$	718.772
2.2.-	Del Servicio de Salud	M\$	9.935.493
2.3.-	Del Tesoro Público	M\$	654.237

Rentas de la Propiedad **M\$ 197.884**

1.-	Arriendo de Activos No Financieros	M\$	6.933
	producto del arriendo de equipamientos municipales.		
2.-	Intereses	M\$	190.951

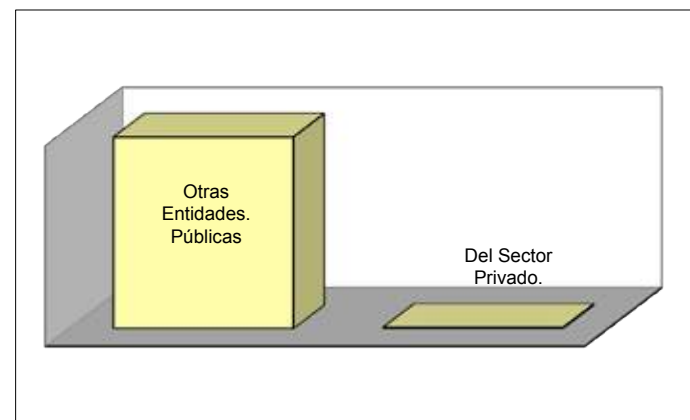
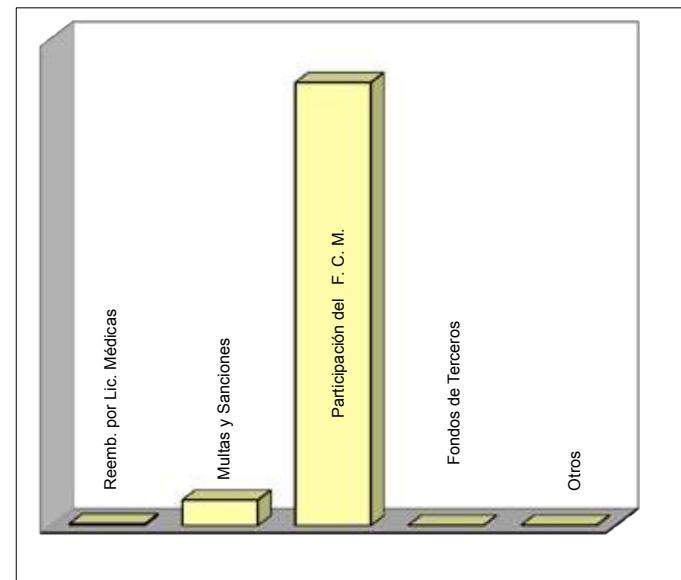
Ingresos de Operación		M\$	170.910
1.-	Venta de Bienes (elementos tangibles: planos)	M\$	0
2.-	Venta de Servicios (entradas piscina, zoológico)	M\$	170.910

Otros Ingresos Corrientes		M\$	9.693.097
1.-	Recuperaciones y Reembolsos por Licencias Médicas		
1.1.-	Reembolsos Art. 4, Ley N° 19.345	M\$	37.976
2.-	Multas y Sanciones Pecuniarias	M\$	526.769
3.-	Participación del Fondo Común Municipal	M\$	9.109.851
4.-	Fondos de Terceros	M\$	7.420
5.-	Otros	M\$	11.081

Recuperación de Préstamos		M\$	344.888
1.-	Ingresos Percibidos	M\$	344.888

Transferencias para Gastos de Capital		M\$	674.967
1.-	De otras entidades Públicas	M\$	670.224
2.-	Del Sector Privado	M\$	4.743
Comunidad Prog. Pavimentos. Participativos			

Saldo Inicial de Caja		M\$	6.556.884
------------------------------	--	------------	------------------



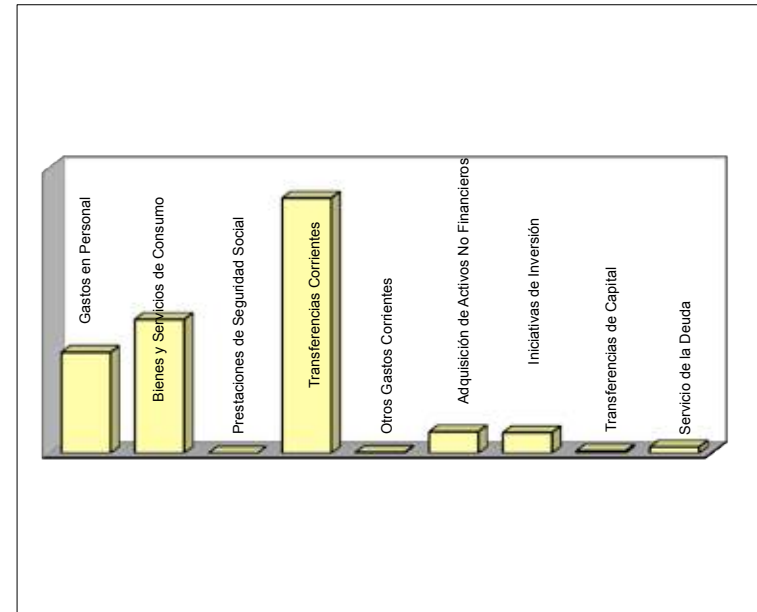
EGRESOS

Los **EGRESOS** efectivos en el año 2016 fueron de M\$ **30.435.966**

Análisis de los **EGRESOS** del Municipio:

Los Egresos se clasifican en:

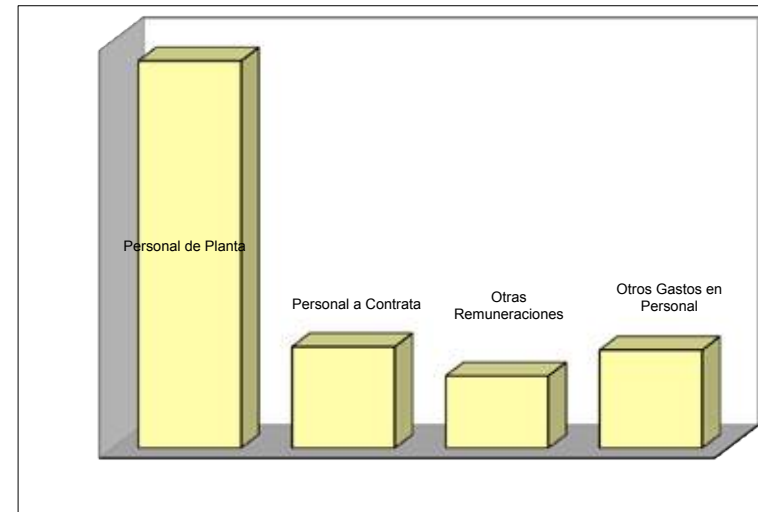
Gastos en Personal	5.668.268	18,6%
Bienes y Servicios de Consumo	7.513.199	24,7%
Prestaciones de Seguridad Social	10.124	0,1%
Transferencias Corrientes	14.326.958	47,1%
Otros Gastos Corrientes	50.396	0,2%
Adquisición de Activos No Financieros	1.215.220	4,0%
Iniciativas de Inversión	1.160.299	3,8%
Transferencias de Capital	135.653	0,4%
Servicio de la Deuda	355.849	1,1%



Gastos en Personal

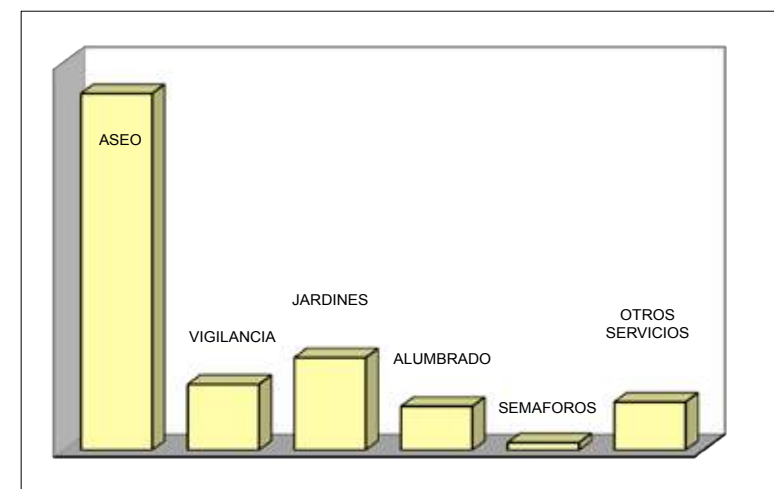
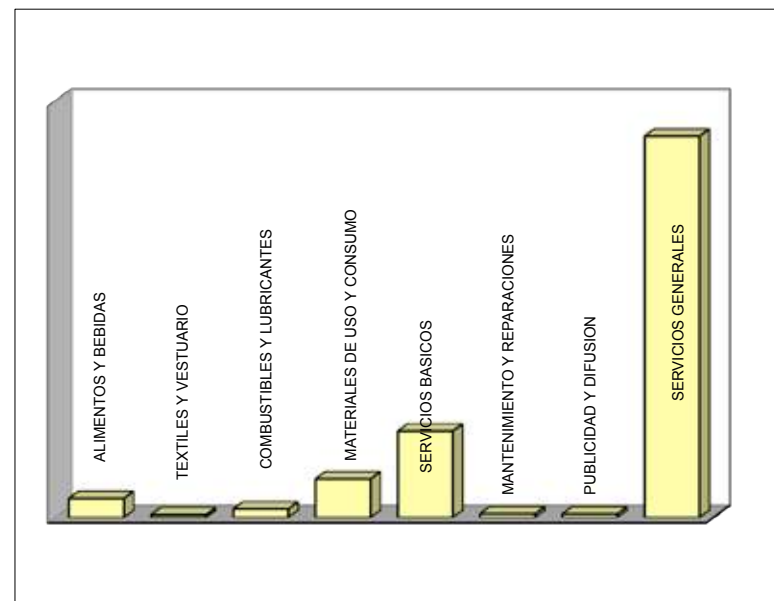
contempla el pago a los funcionarios y otro personal según el siguiente desglose:

1.- Personal de Planta	M\$	3.329.399
2.- Personal a Contrata	M\$	872.410
3.- Otras Remuneraciones	M\$	622.353
3.1.- Honorarios a Suma Alzada - Personas Naturales	M\$	310.370
3.2.- Remuneraciones Reguladas por el Código del Trab.	M\$	284.481
3.3.- Suplencias, Reemplazos y alumnos practica	M\$	27.502
4.- Otros Gastos en Personal	M\$	844.106
4.1.- Dietas a Juntas, Consejos y Comisiones	M\$	101.002
corresponde al pago a los Concejales		
4.2.- Prestaciones de Servicios en Prog. Comunitarios	M\$	743.104
contratación de personas naturales para servicios ocasionales		



Bienes y Servicios de Consumo

1.-	Alimentos y Bebidas	M\$	194.352
1.1.-	Para Personas	M\$	40.123
1.2.-	Para Animales (del Zoológico)	M\$	154.229
2.-	Textiles, Vestuario y Calzado	M\$	25.051
	adquisición y/o confección de uniformes y ropa de trabajo.		
3.-	Combustibles y Lubricantes	M\$	67.653
4.-	Materiales de Uso o Consumo (oficina y otros)	M\$	110.013
5.-	Servicios Básicos	M\$	1.075.599
5.1.-	Electricidad	M\$	758.867
5.2.-	Agua	M\$	225.654
5.3	Gas	M\$	3.363
5.4	Correo	M\$	24.758
5.5	Telefonía Fija	M\$	17.886
5.6	Telefonía Celular	M\$	31.050
5.7	Acceso a Internet	M\$	7.822
5.8	Enlaces de Telecomunicaciones	M\$	6.199
6.-	Mantenimiento y Reparaciones	M\$	80.588
6.1.-	De Edificios Municipales	M\$	59.872
6.2.-	De Vehículos Municipales	M\$	7.450
6.3.-	De Mobiliario, Máquinas y Equipos Municipales	M\$	13.266
7.-	Publicidad y Difusión	M\$	62.321
8.-	Servicios Generales	M\$	4.763.010
8.1	Servicios de Aseo	M\$	2.763.492
8.2	Servicios de Vigilancia	M\$	510.166
8.3	Servicios de Mantenimiento de Jardines	M\$	717.017
8.4	Servicios de Mantenimiento de Alumbrado Público	M\$	339.683
8.5	Servicio de Mantenimiento de Semaforos	M\$	58.903
8.6	Otros Servicios Generales	M\$	373.749



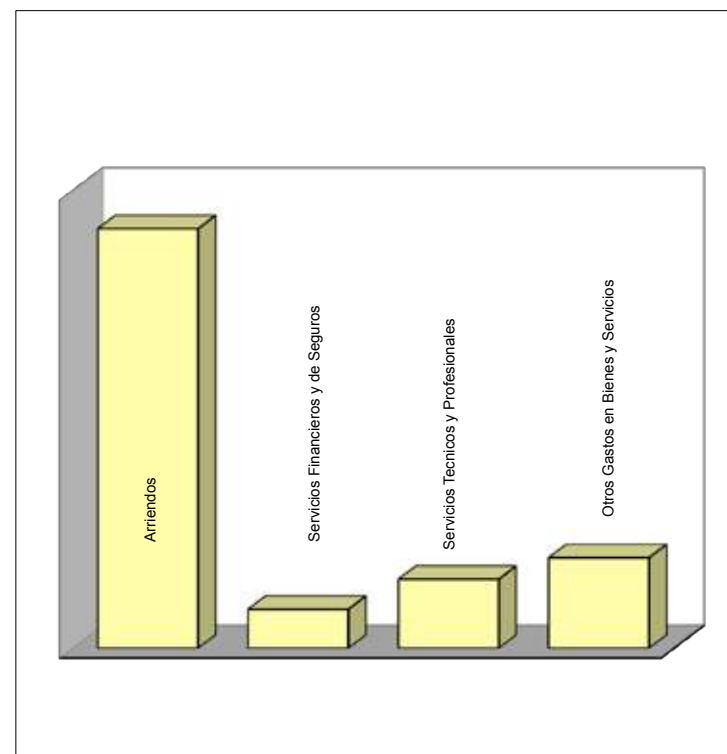
9.-	Arriendos	M\$	550.296
9.1.-	Arriendo de Terrenos y Edificios	M\$	158.820
9.2.-	Arriendo de Vehículos	M\$	9.293
9.3.-	Arriendo de Máquinas y Equipos	M\$	341.523
	Otros	M\$	40.660

10.-	Servicios Financieros y de Seguros	M\$	51.216
	gasto por concepto de primas de seguros.		

11.-	Servicios Técnicos y Profesionales	M\$	90.581
11.1.	Estudios e Investigaciones	M\$	18.000
11.2.	Cursos de Capacitación	M\$	5.670
	Servicios Informáticos	M\$	66.636
	mantención de los sistemas informáticos.		
11.3.	Otros	M\$	275

12.-	Otros Gastos en Bienes y Servicios	M\$	118.844
	gastos menores, de representación, derechos y otros.		

	Prestaciones de Seguridad Social	M\$	10.124
1.1	Prestaciones previsionales	M\$	26
1.2	Prestaciones Sociales del Empleados	M\$	10.098



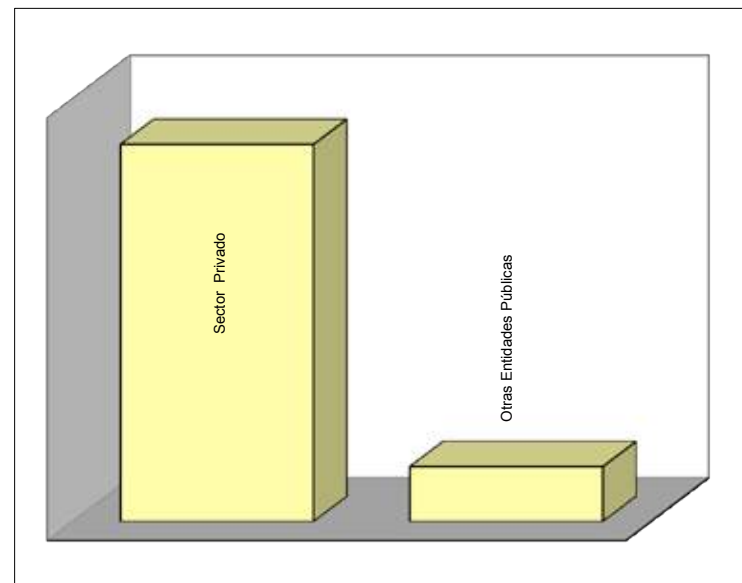
Transferencias Corrientes **M\$ 14.326.958**

1.-	Al Sector Privado	M\$	12.503.343
1.1.-	Educación (sector educación municipal)	M\$	1.980.614
1.2.-	Salud (aporte al sector salud municipal)	M\$	10.117.734
1.3.-	Organizaciones Comunitarias (subvenciones)	M\$	143.801
1.4.-	Otras Personas Jurídicas Priv. (subvenciones)	M\$	90.235
1.5.-	Voluntariado (subvenciones)	M\$	2.261
1.6.-	Asistencia Social a Personas Naturales	M\$	19.870
1.7.-	Premios y Otros	M\$	21.873
1.8.-	Otras Transferencias al Sector Privado	M\$	126.955

2.-	A Otras Entidades Públicas	M\$	1.823.615
2.1.-	Servicios de Salud (multa Ley de Alcoholes)	M\$	625
2.2.-	Asociaciones (Asoc. Chilena de Municipios)	M\$	14.550
2.3.-	Fondo Común Municipal-Per de Circulación	M\$	1.685.821
2.4.-	Fondo Común Municipal-Multas art.14, L. 18.695	M\$	48.048
2.5.-	A otras entidades públicas	M\$	925
2.6.-	A otras Municipalidades	M\$	73.646

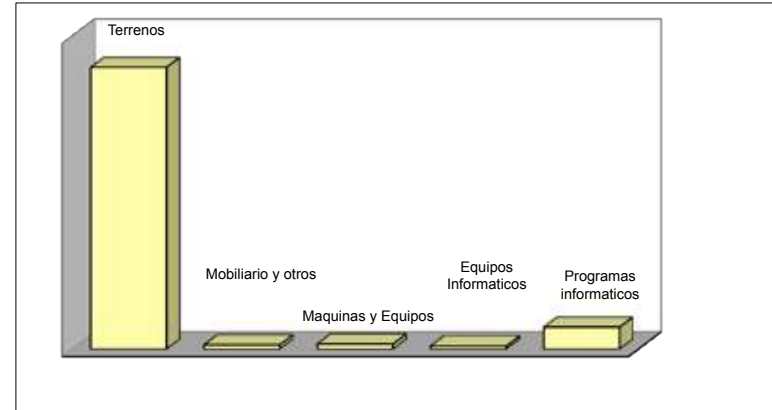
Otros Gastos Corrientes **M\$ 47.658**

devoluciones, compensaciones por daños, fondos de terceros.



Adquisiciones de Activos no Financieros M\$ 1.215.220


1.-	Terrenos	M\$	1.081.236
2.-	Mobiliario y otros	M\$	16.814
3.-	Maquinas, Equipos oficina y otros	M\$	20.228
4.-	Equipos Informaticos	M\$	12.217
5.-	Programas Informaticos	M\$	84.725



Iniciativas de Inversión 1.160.299

1.-	Proyectos		
1.1.-	Consultorías	M\$	187.642
1.2.-	Terrenos	M\$	9.557
1.3.-	Obras Civiles	M\$	963.100

gastos relacionados con la ejecución física de los proyectos.



Transferencias de Capital M\$ 135.653

1.-	A Otras Entidades Públicas		
1.1.-	A los Servicios Regionales de Vivienda y Urbanización	M\$	135.653

Programa Pavimentos Participativos

Servicio de la Deuda M\$ 355.849

1.-	Amortización deuda interna	M\$	217.625
2.-	Intereses deuda interna	M\$	116.214
3.-	Deuda Flotante	M\$	22.010

**BALANCE DE EJECUCIÓN PRESUPUESTARIA ACUMULADO
INGRESOS AL 31/12/2016**

MUNICIPALIDAD	QUILPUE
REGION	QUINTA
TRIMESTRE	CUARTO

Clasificador				Denominación	Presup. Inicial (M\$)	Presup. Vigente (M\$)	Ingresos Percibidos (M\$)	Saldo Presupuestario (M\$)	Ingresos Por percibir (M\$)
Subt	Item	Asig							
03				C x C Tributos sobre el uso de bienes y la realización de actividades	7.125.432	7.423.808	7.614.697	-190.889	1.531.829
	01			Patentes y Tasas por Derechos	2.769.835	2.873.011	2.972.124	-99.113	947.923
		001		Patentes Municipales	1.070.319	1.070.319	1.102.097	-31.778	238.461
			001	De Beneficio Municipal [1]	1.070.319	1.070.319	1.102.097	-31.778	238.461
			002	Derechos de Aseo	922.808	922.808	985.860	-63.052	681.714
			001	En Impuesto Territorial ¹	484.200	484.200	519.928	-35.728	0
			002	En Patentes Municipales ¹	197.243	197.243	194.938	2.305	116.937
			003	Cobro Directo ¹	241.365	241.365	270.994	-29.629	564.777
			003	Otros Derechos	776.708	879.884	884.167	-4.283	27.748
			001	Urbanización y Construcción ¹	318.199	421.375	378.670	42.705	4.928
			002	Permisos Provisorios ¹	0	0	4	-4	0
			003	Propaganda ¹	124.850	124.850	109.919	14.931	18.559
			004	Transferencia de Vehículos ¹	173.826	173.826	223.098	-49.272	0
			999	Otros ¹	159.833	159.833	172.476	-12.643	4.261
	02			Permisos y Licencias	2.861.653	3.056.853	2.929.258	127.595	583.906
		001		Permisos de Circulación	2.547.153	2.742.353	2.647.776	94.577	583.906
			001	De Beneficio Municipal ¹	955.182	1.028.382	992.913	35.469	218.963
			002	De Beneficio Fondo Común Municipal ¹	1.591.971	1.713.971	1.654.863	59.108	364.943
			002	Licencias de Conducir y similares	314.500	314.500	281.482	33.018	0
			03	Participación en Impuesto Territorial – Art. 37 DL.Nº 3.063, de 1979	1.493.944	1.493.944	1.713.315	-219.371	0
05				C x C Transferencias Corrientes	7	11.424.966	11.308.502	116.464	0
	03			De Otras Entidades Públicas	7	11.424.966	11.308.502	116.464	0
			002	De la Subsecretaría de Desarrollo Regional y Administrativo ¹	3	502.884	718.772	-215.888	0
			001	Fortalecimiento de la Gestión Municipal ¹	1	10.001	20.000	-9.999	0
			002	Compensacion por Viviendas Sociales	1	1	0	1	0
			999	Otras Transferencias Corrientes De La Subdere	1	492.882	698.772	-205.890	0
			003	De la Subsecretaría de Educación ¹	1	1	0	1	0
			001	Subvención de Escolaridad ¹	1	1	0	1	0
			006	Del Servicio de Salud ¹	1	10.112.433	9.935.493	176.940	0
			001	Atención Primaria Ley Nº 19.378 Art. 49 ¹	1	10.112.433	9.935.493	176.940	0
			007	Del Tesoro Público	2	809.648	654.237	155.411	0
			004	Bonificacion Adicional Ley 20387	1	1	0	1	0
			999	Otras Transferencias Corrientes del Tesoro Publico	1	809.647	654.237	155.410	0

**BALANCE DE EJECUCIÓN PRESUPUESTARIA ACUMULADO
INGRESOS AL 31/12/2016**

MUNICIPALIDAD	QUILPUE
REGION	QUINTA
TRIMESTRE	CUARTO

06			C x C Rentas de la Propiedad	180.845	180.845	197.884	-17.039	0
	01		Arriendo de Activos No Financieros	30.845	30.845	6.933	23.912	0
	03		Intereses	150.000	150.000	190.951	-40.951	0
07			C x C Ingresos de Operación	9.898	183.418	170.910	12.508	0
	01		Venta de Bienes	58	58	0	58	0
	02		Venta de Servicios	9.840	183.360	170.910	12.450	0
08			C x C Otros Ingresos Corrientes	9.322.407	9.386.907	9.693.097	-306.190	0
	01		Recuperaciones y Reembolsos por Licencias Médicas	152.624	152.624	37.976	114.648	0
		001	Reembolso Art. 4 Ley N° 19.345	152.624	152.624	37.976	114.648	0
	02		Multas y Sanciones Pecuniarias	517.801	542.801	526.769	16.032	0
		001	Multas – De Beneficio Municipal ¹	270.988	270.988	241.204	29.784	0
		001	Multas Ley de Transito	254.907	254.907	234.385	20.522	0
		999	Otras Multas Beneficio Municipal	16.081	16.081	6.819	9.262	0
	002		Multas - De Beneficio Fondo Comun Municipal	51.147	54.147	48.312	5.835	0
		001	Multas Art. 14 N° 6 Inc. 1ª, Ley N° 18695 - Equipos de Registro	194	194	108	86	0
		002	Multas Art. 14 N° 6 Inc. 2ª, Ley N° 18695 - Multas TAG	50.953	53.953	48.204	5.749	0
		003	Multas Ley de Alcoholes – De Beneficio Municipal ¹	3.278	3.278	965	2.313	0
		004	Multas Ley de Alcoholes – De Beneficio Servicios de Salud	2.137	2.137	643	1.494	0
		005	Registro de Multas de Tránsito No Pagadas – De Beneficio Municipal	7.235	7.235	6.675	560	0
		006	Registro de Multas de Tránsito No Pagadas – De Beneficio Otros Municipalidades	71.663	93.663	74.762	18.901	0
		008	Intereses ¹	111.353	111.353	154.208	-42.855	0
	03		Participación del Fondo Común Municipal – Art. 38 D. L. N° 3.063, DE 1979	8.557.092	8.592.592	9.109.851	-517.259	0
		001	Participación Anual	8.557.092	8.557.092	9.064.587	-507.495	0
		003	Aportes Extraordinarios	0	35.500	45.264	-9.764	0
		001	Aportes Extraordinarios FCM	0	35.500	45.264	-9.764	0
	04		Fondos de Terceros	8.128	12.128	7.420	4.708	0
		001	Arancel al Registro de Multas de Tránsito No Pagadas ¹	8.128	12.128	7.420	4.708	0
	99		Otros	86.762	86.762	11.081	75.681	0
		001	Devoluciones y Reintegros no Provenientes de Impuestos	86.647	86.647	11.081	75.566	0
		999	Otros	115	115	0	115	0
10			C x C Venta de Activos No Financieros	80.500	80.500	38.698	41.802	0
	03		Vehículos	34.000	34.000	37.610	-3.610	0
	04		Mobiliario y Otros	6.000	6.000	1.088	4.912	0
	05		Máquinas y Equipos	32.000	32.000	0	32.000	0
	06		Equipos Informáticos	8.500	8.500	0	8.500	0
12			C x C Recuperación de Préstamos	396.398	396.398	344.888	51.510	3.215.955
	10		Ingresos por Percibir	396.398	396.398	344.888	51.510	3.215.955

**BALANCE DE EJECUCIÓN PRESUPUESTARIA ACUMULADO
INGRESOS AL 31/12/2016**

MUNICIPALIDAD	QUILPUE
REGION	QUINTA
TRIMESTRE	CUARTO

13			C x C Transferencias para Gastos de Capital	20.550	819.186	674.967	144.219	0
	01		Del Sector Privado	0	4.744	4.743	1	0
		001	De la Comunidad - Programa Pavimentos Participativos ¹	0	4.744	4.743	1	0
	03		De Otras Entidades Públicas	20.550	814.442	670.224	144.218	0
		002	De la Subsecretaría de Desarrollo Regional y Administrativo ¹	3	793.895	648.318	145.577	0
		001	Programa Mejoramiento Urbano y Equipamiento Comunal ¹	1	313.021	195.151	117.870	0
		002	Programa Mejoramiento de Barrios ¹	1	480.873	453.167	27.706	0
		999	Otras Transferencias Para Gastos De Capital De La Subdere	1	1	0	1	0
		005	Del Tesoro Público ¹	20.547	20.547	21.906	-1.359	0
		001	Patentes Mineras Ley N° 19.143 ¹	20.547	20.547	21.906	-1.359	0
15			Saldo Inicial de Caja	1.650.000	6.556.884	6.556.884	0	0
TOTALES				18.786.037	36.452.912	36.600.527	-147.615	4.747.784

**BALANCE DE EJECUCIÓN PRESUPUESTARIA ACUMULADO
GASTOS AL 31/12/2016**

MUNICIPALIDAD	QUILPUÉ
REGION	QUINTA
TRIMESTRE	CUARTO

Clasificador				Denominación	Presup. Inicial (M\$)	Presup. Vigente (M\$)	Obligación Devengada (M\$)	Saldo Presupuestario (M\$)	Deuda Exigible (M\$)
Subt	Item	Asig	SAsig						
21				C x P Gastos en Personal	6.013.223	6.481.985	5.668.268	813.718	0
	01			Personal de Planta	3.851.667	4.007.648	3.329.399	678.249	0
		001		Sueldos y Sobresueldos	2.838.044	2.935.541	2.465.574	469.967	0
			001	Sueldos base	823.748	824.819	666.332	158.487	0
			002	Asignación de Antigüedad	100.669	100.669	63.680	36.989	0
			002 002	Asignación de Antigüedad, Art. 97, letra g), de la Ley N° 18.883, y Leyes N° 19.180 y 19.280 ¹	100.669	100.669	63.680	36.989	0
			003	Asignación Profesional	0	97.500	94.170	3.330	0
			003 001	Asignación Profesional, Decreto Ley N° 479, de 1974 ¹	0	97.500	94.170	3.330	0
			007	Asignaciones del D.L. N° 3.551, de 1981	864.575	846.575	783.234	63.341	0
			007 001	Asignación Municipal, Art. 24 y 31 DL. N° 3.551, de 1981 ¹	864.575	846.575	783.234	63.341	0
			010	Asignación de Pérdida de Caja	423	423	187	236	0
			010 001	Asignación por Pérdida de Caja, Art. 97, letra a), Ley N° 18.883 ¹	423	423	187	236	0
			014	Asignaciones Compensatorias	508.383	525.309	385.189	140.120	0
			014 001	Incremento Previsional, Art. 2, D.L. 3501, de 1980 ¹	201.123	201.123	140.662	60.461	0
				002 Bonificación Compensatoria de Salud, Art. 3°, Ley N° 18.566 ¹	103.007	103.007	54.638	48.369	0
				003 Bonificación Compensatoria, Art. 10, Ley N° 18.675 ¹	116.972	133.898	133.897	1	0
			014 999	Otras Asignaciones Compensatorias ¹	87.281	87.281	55.992	31.289	0
			015	Asignaciones Sustitutivas	138.959	138.959	96.679	42.280	0
			015 001	Asignación Única, Art. 4, Ley N° 18.717 ¹	138.959	138.959	96.679	42.280	0
			022	Componente Base Asig. Municipal	263.903	263.903	250.956	12.947	0
			043	Asignación Inherente al cargo Ley 18695	28.330	28.330	27.952	378	0
			999	Otras Asignaciones	109.054	109.054	97.195	11.859	0
			002	Aportes del Empleador	114.932	119.585	118.824	761	0
			001	A Servicios de Bienestar	30.970	30.970	30.210	760	0
			002	Otras Cotizaciones Previsionales	83.962	88.615	88.614	1	0
			003	Asignaciones por Desempeño	324.499	324.499	266.176	58.323	0
			001	Desempeño Institucional	183.751	183.751	127.731	56.020	0
			001 001	Asignación de Mejoramiento de la Gestión Municipal, Art. 1, Ley N° 20.008 ¹	183.751	183.751	127.731	56.020	0
			002	Desempeño Colectivo	140.748	140.748	138.445	2.303	0
			002 001	Asignación de Mejoramiento de la Gestión Municipal, Art. 1, Ley N° 20.008 ¹	140.748	140.748	138.445	2.303	0
			004	Remuneraciones Variables	537.466	537.466	400.128	137.338	0
			005	Trabajos Extraordinarios	498.642	498.642	385.208	113.434	0
			006	Comisiones de Servicios en el País	24.694	24.694	13.977	10.717	0
			007	Comisiones de Servicios en el Exterior	14.130	14.130	943	13.187	0

I. MUNICIPALIDAD DE QUILPUÉ **GESTIÓN ANUAL 2016**

22

**BALANCE DE EJECUCIÓN PRESUPUESTARIA ACUMULADO
GASTOS AL 31/12/2016**

MUNICIPALIDAD	QUILPUE
REGION	QUINTA
TRIMESTRE	CUARTO

	005		Aguinaldos y Bonos	36.726	90.557	78.697	11.860	0
		001	Aguinaldos	22.855	22.855	16.788	6.067	0
		001	001 Aguinaldo de Fiestas Patrias ¹	12.972	12.972	9.325	3.647	0
			002 Aguinaldo de Navidad ¹	9.883	9.883	7.463	2.420	0
		002	Bonos de Escolaridad	13.871	13.871	8.536	5.335	0
		003	Bonos Especiales	0	53.831	53.373	458	0
		003	001 Bono Extraordinario Anual ¹	0	53.831	53.373	458	0
02			Personal a Contrata	863.853	908.983	872.410	36.573	0
	001		Sueldos y Sobresueldos	617.196	696.331	664.735	31.596	0
		001	Sueldos base	177.678	236.463	218.306	18.157	0
		002	Asignación de Antigüedad	7.600	14.544	13.992	552	0
		002	002 Asignación de Antigüedad, Art. 97, letra g), de la Ley N° 18.883 y Leyes N° 19.180 y 19.280 ¹	7.600	14.544	13.992	552	0
		003	Asignación Profesional	0	20.786	20.786	0	0
		007	Asignaciones del D.L. N° 3.551, de 1981	133.842	159.492	154.786	4.706	0
		007	001 Asignación Municipal, Art. 24 y 31 D.L. N° 3.551, de 1981 ¹	133.842	159.492	154.786	4.706	0
		010	Asignación de Pérdida de Caja	668	781	781	0	0
		010	001 Asignación por Pérdida de Caja, Art. 97, letra a), Ley N° 18.883 ¹	668	781	781	0	0
		013	Asignaciones Compensatorias	107.600	111.279	109.161	2.118	0
		013	001 Incremento Previsional, Art. 2, D.L. 3501, de 1980 ¹	45.687	47.468	46.678	790	0
			002 Bonificación Compensatoria de Salud, Art. 3, Ley N° 18.566 ¹	10.081	11.469	11.092	377	0
			003 Bonificación Compensatoria, Art. 10, Ley N° 18.675 ¹	25.588	29.177	28.227	950	0
		013	999 Otras Asignaciones Compensatorias ¹	26.244	23.165	23.164	1	0
		014	Asignaciones Sustitutivas	42.914	42.557	42.396	161	0
		014	001 Asignación Única, Art. 4, Ley N° 18.717 ¹	42.914	42.557	42.396	161	0
		021	Componente Base Asig. Municipal	110.096	74.235	68.334	5.901	0
		999	Otras Asignaciones	36.798	36.194	36.193	1	0
	002		Aportes del Empleador	35.304	36.944	36.343	601	0
		001	A Servicios de Bienestar	10.618	11.698	11.688	10	0
		002	Otras Cotizaciones Previsionales	24.686	25.246	24.655	591	0
	003		Asignaciones por Desempeño	110.862	71.555	71.554	1	0
		001	Desempeño Institucional	76.504	34.860	34.860	0	0
		001	001 Asignación de Mejoramiento de la Gestión Municipal, Art. 1, Ley N° 20.008 ¹	76.504	34.860	34.860	0	0
		002	Desempeño Colectivo	34.358	36.695	36.694	1	0
		002	001 Asignación de Mejoramiento de la Gestión Municipal, Art. 1, Ley N° 20.008 ¹	34.358	36.695	36.694	1	0
	004		Remuneraciones Variables	73.366	70.006	69.272	734	0
		005	Trabajos Extraordinarios	70.119	65.759	65.756	3	0

**BALANCE DE EJECUCIÓN PRESUPUESTARIA ACUMULADO
GASTOS AL 31/12/2016**

MUNICIPALIDAD	QUILPUE
REGION	QUINTA
TRIMESTRE	CUARTO

		006	Comisiones de Servicios en el País	3.247	3.247	3.048	199	0	
		007	Comisiones de Servicios en el Exterior	0	1.000	468	532	0	
		005	Aguinaldos y Bonos	27.125	34.147	30.506	3.641	0	
		001	Aguinaldos	13.480	8.214	7.246	968	0	
		001	001	Aguinaldo de Fiestas Patrias ¹	7.143	4.961	3.994	967	0
			002	Aguinaldo de Navidad ¹	6.337	3.253	3.252	1	0
		002	Bono de Escolaridad	13.645	6.945	4.518	2.427	0	
		003	Bonos Especiales	0	18.988	18.742	246	0	
		003	001	Bono Extraordinario Anual ¹	0	18.988	18.742	246	0
	03		Otras Remuneraciones	424.714	666.300	622.353	43.948	0	
		001	Honorarios a Suma Alzada – Personas Naturales	311.487	311.487	310.370	1.117	0	
		004	Remuneraciones Reguladas por el Código del Trabajo	47.300	288.886	284.481	4.405	0	
		001	Sueldos	44.400	223.413	223.281	132	0	
		002	Aportes del Empleador	2.900	17.405	14.878	2.527	0	
		003	Remuneraciones Variables	0	42.316	41.749	567	0	
		004	Aguinaldos y Bonos	0	5.752	4.573	1.179	0	
		005	Suplencias y Reemplazos	63.600	63.600	25.390	38.210	0	
		007	Alumnos en Práctica	2.327	2.327	2.112	216	0	
	04		Otras Gastos en Personal	872.989	899.054	844.106	54.948	0	
		003	Dietas a Juntas, Consejos y Comisiones	87.906	109.784	101.002	8.782	0	
		001	Dietas de Concejales	73.076	75.312	75.311	1	0	
		002	Gastos por Comisiones y Repres. del Municipio	6.429	17.469	13.404	4.065	0	
		003	Otros Gastos	8.401	17.003	12.287	4.716	0	
		004	Prestaciones de Servicios en Programas Comunitarios	785.083	789.270	743.104	46.166	0	
	22		C x P Bienes y Servicios de Consumo	7.734.318	8.354.672	7.513.199	841.473	317	
		01	Alimentos y Bebidas	49.751	247.318	194.352	52.966	0	
		001	Para Personas	49.651	47.366	40.123	7.243	0	
		002	Para Animales	100	199.952	154.229	45.723	0	
		02	Textiles, Vestuario y Calzado	37.237	34.874	25.051	9.823	0	
		001	Textiles y Acabados Textiles	8.275	5.650	1.659	3.991	0	
		002	Vestuario, Accesorios y Prendas Diversas	22.737	21.656	18.298	3.358	0	
		003	Calzado	6.225	7.568	5.094	2.474	0	
		03	Combustibles y Lubricantes	100.425	100.425	67.653	32.772	0	
		001	Para Vehiculos	100.425	100.425	67.653	32.772	0	
		04	Materiales de Uso o Consumo	529.514	543.701	433.688	110.013	317	
		001	Materiales de Oficina	52.940	76.212	69.472	6.740	0	

I. MUNICIPALIDAD DE QUILPUÉ GESTIÓN ANUAL 2016

BALANCE DE EJECUCIÓN PRESUPUESTARIA ACUMULADO
GASTOS AL 31/12/2016

MUNICIPALIDAD	QUILPUE
REGION	QUINTA
TRIMESTRE	CUARTO

	002		Textos y Otros Materiales de Enseñanza	26.613	23.295	18.268	5.027	0
	003		Productos Químicos	2.854	7.904	6.631	1.273	0
	004		Productos Farmacéuticos	21.812	32.270	28.997	3.273	0
	005		Materiales y Útiles Quirúrgicos	2.350	4.615	1.572	3.043	0
	006		Fertilizantes, Insecticidas, Fungicidas y Otros	1.000	1.204	521	683	0
	007		Materiales y Útiles de Aseo	19.000	19.117	17.413	1.704	0
	008		Menaje para Oficina, Casino y Otros	3.348	2.891	344	2.547	0
	009		Insumos, Repuestos y Accesorios Computacionales	75.900	75.924	68.879	7.045	0
	010		Materiales para Mantenimiento y Reparaciones de Inmuebles	22.339	29.944	19.483	10.461	0
	011		Repuestos y Accesorios para Mantenimiento y Reparaciones de Vehículos	17.424	17.794	11.169	6.625	317
	012		Otros Materiales, Repuestos y Útiles Diversos	180.724	156.301	125.869	30.432	0
	013		Equipos Menores	3.620	4.824	1.319	3.505	0
	014		Productos Elaborados de Cuero Caucho y Plástico	32.644	34.029	20.266	13.763	0
	015		Productos Agropecuarios y Forestales	5.186	9.019	1.452	7.567	0
	999		Otros	61.760	48.358	42.033	6.325	0
05			Servicios Básicos	1.118.159	1.158.228	1.075.599	82.629	0
	001		Electricidad	772.401	779.341	758.867	20.474	0
	002		Agua	244.123	265.940	225.654	40.286	0
	003		Gas	4.130	4.130	3.363	767	0
	004		Correo	24.607	24.758	24.758	0	0
	005		Telefonía Fija	22.653	22.853	17.886	4.967	0
	006		Telefonía Celular	33.479	33.879	31.050	2.829	0
	007		Acceso a Internet	10.419	20.980	7.822	13.158	0
	008		Enlaces de Telecomunicaciones	6.347	6.347	6.199	148	0
06			Mantenimiento y Reparaciones	74.559	132.224	80.588	51.636	0
	001		Mantenimiento y Reparación de Edificaciones	30.000	83.133	59.872	23.261	0
	002		Mantenimiento y Reparación de Vehículos	23.000	22.864	7.450	15.414	0
	003		Mantenimiento y Reparación Mobiliarios y Otros	3.000	3.000	609	2.391	0
	004		Mantenimiento y Reparación de Máquinas y Equipos de Oficina	3.000	2.870	1.741	1.129	0
	006		Mantenimiento y Reparación de Otras Maquinarias y Equipos	9.936	7.936	1.151	6.785	0
	007		Mantenimiento y Reparación de Equipos Informáticos	3.183	9.981	8.990	991	0
	999		Otros	2.440	2.440	775	1.665	0
07			Publicidad y Difusión	114.150	99.761	62.321	37.440	0
	001		Servicios de Publicidad	11.360	11.508	10.213	1.295	0
	002		Servicios de Impresión	102.084	87.547	52.020	35.527	0
	003		Servicios de Encuadernación y Empaste	160	160	88	72	0
	999		Otros	546	546	0	546	0
08			Servicios Generales	4.951.926	5.176.086	4.763.010	413.076	0
	001		Servicios de Aseo	2.839.359	2.838.912	2.763.492	75.420	0

**BALANCE DE EJECUCIÓN PRESUPUESTARIA ACUMULADO
GASTOS AL 31/12/2016**

MUNICIPALIDAD	QUILPUE
REGION	QUINTA
TRIMESTRE	CUARTO

	002	Servicios de Vigilancia	435.469	525.819	510.166	15.653	0
	003	Servicios de Mantenión de Jardines	732.174	717.019	717.017	2	0
	004	Servicios de Mantenión de Alumbrado Público	506.000	628.362	339.683	288.679	0
	005	Servicios de Mantenión de Semáforos	54.191	58.904	58.903	1	0
	007	Pasajes, Fletes y Bodegajes	14.342	16.957	9.971	6.986	0
	008	Salas Cunas y/o Jardines Infantiles	33.016	24.016	19.929	4.087	0
	009	Servicios de Pago y Cobranza	45.226	54.226	53.219	1.007	0
	010	Servicios de Suscripción y Similares	2.229	2.229	1.346	883	0
	011	Servicios de Producción y Desarrollo de Eventos	83.000	73.810	73.624	186	0
	999	Otros	206.920	235.832	215.660	20.172	0
09		Arriendos	581.996	552.729	550.296	2.433	0
	001	Arriendo de Terrenos	29.970	30.146	29.744	402	0
	002	Arriendo de Edificios	126.619	130.634	129.076	1.558	0
	003	Arriendo de Vehiculos	8.721	9.295	9.293	2	0
	004	Arriendo de Mobiliario y Otros	900	0	0	0	0
	005	Arriendo de Máquinas y Equipos	376.786	341.871	341.523	348	0
	999	Otros	39.000	40.783	40.660	123	0
10		Servicios Financieros y de Seguros	55.000	55.000	51.216	3.784	0
	002	Primas y Gastos de Seguros	55.000	55.000	51.216	3.784	0
11		Servicios Técnicos y Profesionales	80.928	110.477	90.581	19.896	0
	001	Estudios e Investigaciones	10.000	29.000	18.000	11.000	0
	002	Cursos de Capacitación	10.000	10.549	5.670	4.879	0
	003	Servicios Informáticos	60.428	70.428	66.636	3.792	0
	999	Otros	500	500	275	225	0
12		Otros Gastos en Bienes y Servicios de Consumo	40.673	143.849	118.844	25.005	0
	002	Gastos Menores	15.266	23.766	22.573	1.193	0
	003	Gastos de Representación, Protocolo y Ceremonial	3.907	3.907	3.191	716	0
	005	Derechos y Tasas	20.000	116.176	93.080	23.096	0
	999	Otros	1.500	0	0	0	0
23		C x P Prestaciones de Seguridad Social	12.000	10.124	10.124	0	0
01		Prestaciones Previsionales	12.000	26	26	0	0
	004	Desahucios e Indemnizaciones	12.000	26	26	0	0
03		Prestaciones Sociales Del Empleador	0	10.098	10.098	0	0
	001	Indemnizacion de Cargo Fiscal	0	10.098	10.098	0	0
24		C x P Transferencias Corrientes	3.883.974	14.963.087	14.326.958	636.132	0
01		Al Sector Privado	2.152.178	13.085.965	12.503.343	582.625	0
	001	Fondos de Emergencia ¹	3.000	3.000	0	3.000	0
	002	Educación – Personas Jurídicas Privadas, Art. 13, D.F.L. N° 1, 3063/80 ¹	1.500.000	2.118.583	1.980.614	137.969	0

**BALANCE DE EJECUCIÓN PRESUPUESTARIA ACUMULADO
GASTOS AL 31/12/2016**

MUNICIPALIDAD	QUILPUE
REGION	QUINTA
TRIMESTRE	CUARTO

	003		Salud – Personas Jurídicas Privadas, Art. 13, D.F.L N° 1,3.063/80 ¹	60.085	10.531.412	10.117.734	413.678	0
	004		Organizaciones Comunitarias ¹	145.796	152.731	143.801	8.931	0
	005		Otras Personas Jurídicas Privadas ¹	354.885	90.450	90.235	217	0
	006		Voluntariado ¹	2.262	2.262	2.261	1	0
	007		Asistencia Social a Personas Naturales ¹	36.900	27.991	19.870	8.121	0
	008		Premios y Otros ¹	33.250	30.080	21.873	8.207	0
	999		Otras Transferencias al Sector Privado ¹	16.000	129.456	126.955	2.501	0
03			A Otras Entidades Públicas	1.730.630	1.875.956	1.823.615	52.341	0
	002		A los Servicios de Salud ¹	2.137	2.137	625	1.512	0
	001		Multa Ley de Alcoholes ¹	2.137	2.137	625	1.512	0
	080		A las Asociaciones ¹	14.645	14.845	14.550	295	0
	001		A la Asociación Chilena de Municipalidades ¹	14.645	14.845	14.550	295	0
	090		Al Fondo Común Municipal – Permisos de Circulación ¹	1.588.238	1.710.238	1.685.821	24.417	0
	001		Aporte Año Vigente ¹	1.588.238	1.710.238	1.685.821	24.417	0
	092		Al Fondo Común Municipal – Multas ¹	51.147	54.147	48.048	6.099	0
	001		Art. 14, N° 6 Ley N° 18.695	51.147	54.147	48.048	6.099	0
	099		A Otras Entidades Públicas ¹	2.800	926	925	1	0
	100		A Otras Municipalidades	71.663	93.663	73.646	20.017	0
07			a Organismos Internacionales	1.166	1.166	0	1.166	0
	001		A Mercociudades	266	266	0	266	0
	099		A Otros Organismos Internacionales	900	900	0	900	0
26			C x P Otros Gastos Corrientes	23.975	129.275	50.396	78.879	0
	01		Devoluciones	1.200	2.800	1.818	982	0
	02		Compensaciones por daños a terceros y/o a la propiedad	15.000	114.700	41.287	73.413	0
	04		Aplicación Fondos de Terceros	7.775	11.775	7.291	4.484	0
	001		Arancel al Registro de Multas de Tránsito no Pagadas ¹	7.775	11.775	7.291	4.484	0
29			C x P Adquisición de Activos no Financieros	24.977	1.276.166	1.215.220	60.946	0
	01		Terrenos	0	1.082.214	1.081.236	978	0
	03		Vehículos	0	51.000	0	51.000	0
	04		Mobiliario y Otros	10.000	18.750	16.814	1.936	0
	05		Máquinas y Equipos	4.646	21.646	20.228	1.418	0
	001		Máquinas y Equipos de Oficina	1.225	1.225	174	1.051	0
	999		Otras	3.421	20.421	20.054	367	0

**BALANCE DE EJECUCIÓN PRESUPUESTARIA ACUMULADO
GASTOS AL 31/12/2016**

MUNICIPALIDAD	QUILPUE
REGION	QUINTA
TRIMESTRE	CUARTO

06			Equipos Informáticos	10.331	17.831	12.217	5.614	0	
	001		Equipos Computacionales y Periféricos	10.000	17.500	12.007	5.493	0	
	002		Equipos de Comunicaciones para Redes Informáticas	331	331	210	121	0	
07			Programas Informáticos	0	84.725	84.725	0	0	
	001		Programas Computacionales	0	84.725	84.725	0	0	
31			C x P Iniciativas de Inversión	280.000	4.642.795	1.160.299	3.482.496	0	
	02		Proyectos	280.000	4.642.795	1.160.299	3.482.496	0	
	002		Consultorías	60.000	427.129	187.642	239.487	0	
	003		Terrenos	20.000	20.000	9.557	10.443	0	
	004		Obras Civiles	200.000	4.195.666	963.100	3.232.566	0	
33			C x P Transferencias de Capital	411.781	236.007	135.653	100.354	0	
	03		A Otras Entidades Públicas	411.781	236.007	135.653	100.354	0	
		001	A los Servicios Regionales de Vivienda y Urbanización	411.781	236.007	135.653	100.354	0	
		001	Programa Pavimentos Participativos	80.000	135.744	135.653	91	0	
		004	Proyectos Urbanos	331.781	100.263	0	100.263	0	
34			C x P Servicio de la Deuda	401.789	358.801	355.849	2.952	0	
	01		Amortización Deuda Interna	219.523	219.523	217.625	1.898	0	
		003	Créditos de Proveedores	219.523	219.523	217.625	1.898	0	
	03		Intereses Deuda Interna	117.266	117.266	116.214	1.052	0	
		003	Créditos de Proveedores	117.266	117.266	116.214	1.052	0	
	07		Deuda Flotante	65.000	22.012	22.010	2	0	
TOTALES				18.786.037	36.452.912	30.435.966	6.016.950	317	

**DE LAS INICIATIVAS DE INVERSION AÑO 2016
PROYECTOS**

CONSULTORIAS

arrastre por año de diferentes fuentes de financiamiento.

FONDOS MUNICIPALES	172.526
Año 2016 M\$	37.260
Arrastre 2015 M\$	34.556
Arrastre 2014 M\$	74.918
Arrastre 2013 y Anteriores M\$	25.792

PROG. MEJORAMIENTO DE BARRIOS AÑO 2014 Y ANT.	M\$	35.239
Arrastre año 2014 M\$		1.625
Arrastre 2013 y Anteriores M\$		33.614

OBRAS CIVILES

arrastre por año de diferentes fuentes de financiamiento.

FONDOS MUNICIPALES		
Año 2016	M\$	703.659
Arrastre 2015	M\$	162.238
Arrastre 2013 y Anteriores	M\$	20.977

PROG. MEJORAMIENTO DE BARRIOS		
Año 2016	M\$	320.181
Arrastre 2013 y Anteriores	M\$	12.120

PROG. MEJORAMIENTO URBANO		
Año 2016	M\$	109.245
Arrastre 2015	M\$	172.808
Arrastre 2013 y Anteriores	M\$	90.360

PROG. MEJORAMIENTO URBANO - FIE		
Año 2016	M\$	93.596
Arrastre 2015	M\$	9.073
Arrastre 2014	M\$	3.618
Arrastre 2013 y Anteriores	M\$	819.700

RECURSOS DISPONIBLES 2016 CONSULTORIAS

Gastados	M\$	37.260
Por Ejecutar	M\$	116.930
Total	M\$	154.190



PROG. MEJORAMIENTO URBANO - IRAL		
Arrastre 2013 y Anteriores	M\$	100.630

SUBSECRETARIA DE DESARROLLO REGIONAL		
Arrastre 2015	M\$	35.882

ARRASTRE HACIA AÑO 2017		
Consultorias	M\$	116.930
Obras Civiles	M\$	3.326.382

INVERSION POR SECTOR

La inversión en proyectos antes indicada se distribuye de la siguiente forma por Sector de Inversión:

CONSULTORIAS

TRANSPORTE	M\$	102.960
PAVIMENTACION: Diseño	M\$	35.421
MEJORAMIENTO CALLES	M\$	67.539
AGUA POTABLE ALCANTARILLADO EV. A LLUV.	M\$	5.026
EVACUACION AGUAS LLUVIAS	M\$	5.026
MULTISECTORIAL	M\$	99.779
ASIS TEC OBRAS URBANIZACION	M\$	43.989
DISEÑO ESPECIALIDAD PARA PISCINA	M\$	24.501
CONSTRUCCION ESCALA	M\$	1.545
CONSTRUCCION MURO CONTENCIÓN	M\$	1.440
REP CAUCE Y REPAVIMENTACION	M\$	4.200
DISEÑO ING. DIVERSOS SECTORES	M\$	24.104

OBRAS CIVILES

TRANSPORTE	M\$	784.064
CONSTRUCCIÓN: Pavimento	M\$	181.827
CONSTRUCCIÓN: Ciclopista	M\$	34.406
ACERAS: Const., zampeado, muro contención	M\$	427.416
SEMAFOROS: Instalación semaforos	M\$	99.204
AMPLIACIÓN Y MEJORA: Calle	M\$	41.211
EDUCACION Y SALUD	M\$	979.557
ESTABLECIMIENTOS: Const y Mejoras	M\$	979.557
MULTISECTORIAL	M\$	890.466
ESPACIO PUBLICO: Const., y Mejoras	M\$	113.741
ESPACIO PUBLICO: Const., escalas	M\$	6.815
SERV. COMUNIT: Alcantarillado, Agua Potable	M\$	108.967
DEPORTES: Habilitación camarines	M\$	51.104
INMUEBLES PÚBLICOS: Habilitación	M\$	288.658
LUMINARIAS PUBLICA : Cambio	M\$	320.181
OBRAS URBANAS: Asistencia Legal	M\$	1.000

RECURSOS DISPONIBLES 2016 OBRAS CIVILES

Gastados	M\$	1.226.681
Por Ejecutar	M\$	3.326.383
Total	M\$	4.553.064



I. MUNICIPALIDAD DE QUILPUÉ GESTIÓN ANUAL 2016

CODIGO	CONSULTORIAS NOMBRE DEL PROGRAMA O PROYECTO	FUENTE FINANCIAMIENTO	ARRASTRE	ARRASTRE	ARRASTRE	ARRASTRE	ARRASTRE	ARRASTRE	ARRAST	A2016	ARRASTRE
			2009 y ant.	2010	2011	2012	2013	2014	2015		A 2017
	CONST. PAV. Y RENOV. CALLE PEDRO MONTT (DIS)	MUNICIPALIDAD								0	3.420
	CONST. PAV. ANTIGUO CAMINO TRONCAL (DIS)	MUNICIPALIDAD								0	1.550
	CONSTR. PAVIM. CALLE RIQUELME	MUNICIPALIDAD							1.658		
	CONSTR. PAVIM. CALLE BUENOS AIRES Y OTRAS	MUNICIPALIDAD							4.680		
	ASIST. TEC. OBRAS URBANIZACION LOTEOS DE LA COMUNA	PMB		21.400	11.457	757			1.625	0	761
	CONST. MURO DE CONTENCIÓN AV. LOS CARRERA CON CALLE 5	MUNICIPALIDAD							1.440	0	
	PAVIMENTACIÓN CALLE SOLIDARIDAD	MUNICIPALIDAD							0	3.403	
	EXTEN. RED AGUA POTABLE Y ALCTDO. DIVERSAS CALLES Y P.JES. QUILPUÉ	MUNICIPALIDAD								0	18.940
	DISEÑO DE ESPECIALIDADES PARA PISCINAS VILLA OLIMPICA	MUNICIPALIDAD							9.800	14.701	
	REPARACIÓN CAUCE Y REPOSICIÓN PAVIMENTO EN CALLE LAPLACE	MUNICIPALIDAD					4.200		0	0	6.300
	DISEÑO DE PAVIMENTACIÓN DE CALLE SAMUEL VALENCIA (MENA - PEDRO MONTT)	MUNICIPALIDAD				1.780	1.780		0	5.340	
	DISEÑO DE PAVIMENTACIÓN DE CALLE SANTIAGO (GOMEZ CARREÑO - AV. BELLOTO)	MUNICIPALIDAD				800	800		2.400		
	DISEÑO DE PAVIMENTACIÓN DE CALLE MADRID (20 DE ENERO - AV. LOS CARRERA)	MUNICIPALIDAD				2.400	2.400		0	7.200	
	ASIST. TEC. OBRAS URBANIZACION LOTEOS DE LA COMUNA QUILPUE (2012-2013)	MUNICIPALIDAD							8.750	0	1.200
	DISEÑO DE INGENIERÍA DIVERSOS SECTORES	MUNICIPALIDAD					11.632	5.816	0	6.656	10.828
	EVAC. DE AGUAS LLUVIAS EN CALLE GREGORIA CON PERU	MUNICIPALIDAD						1.723	0	0	2.586
	MEJORAMIENTO CALLE VALLE EL PARAÍSO	MUNICIPALIDAD						3.978	0	5.967	
	MEJORAMIENTO CALLE AVIADOR ACEVEDO	MUNICIPALIDAD						4.320	0	0	6.680
	MEJORAMIENTO CALLE JOSE URIBE CON AVIADOR ACEVEDO	MUNICIPALIDAD						528	0	792	
	MEJORAMIENTO CIRCUITO CALLE FLORENCIA	MUNICIPALIDAD						3.804	0	0	5.796
	EVAC. DE AGUAS LLUVIAS EN CALLE SAN PEDRO, POBL. PILOTO PARDO	MUNICIPALIDAD						3.303	0	0	4.956
	MEJORAMIENTO CALLE CONSTITUCIÓN	MUNICIPALIDAD						1.622	0	0	2.433
	MEJORAMIENTO CALLE DEL OLIVAR, LOS GATOS Y LAS RANAS J.V. Nº 44	MUNICIPALIDAD						1.446	0	0	2.169
	CONSTRUCCIÓN ESCALA CALLE FORTUNA	MUNICIPALIDAD						618	927		
	MEJORAMIENTO CALLE SAN MARTIN	MUNICIPALIDAD						2.624	0	0	3.937
	CONST. PAVIM. PJE. SAN MARCOS Y TERESA BORQUEZ. POBL. EL BOSQUE	MUNICIPALIDAD						780	0	0	1.170
	MEJORAMIENTO CALLE DEL NOGAL, PLATERO Y EL LITRE J.V. Nº 44	MUNICIPALIDAD						2.466	0	3.699	
	MEJ. Y SOLUCIÓN A.A LL.LL. PARA CALLE RAMÓN ANGEL JARA CON FREIRE	MUNICIPALIDAD						7.373	0	0	11.061
	MEJORAMIENTO CALLE ALMIRANTE GERKEN	MUNICIPALIDAD						5.322	0	0	7.983
	MEJORAMIENTO CALLE FLOR DEL INCA Y PJE. MACHU PICHU	MUNICIPALIDAD						672	0	1.008	
	MEJORAMIENTO CALLE LAS CENIZAS	MUNICIPALIDAD						270	0	405	
	MEJORAMIENTO CALLE MANCO CAPAC	MUNICIPALIDAD						1.680	0	2.790	
	MEJORAMIENTO CIRCUITO CALLES MANUEL PLAZA Y COPERNICO	MUNICIPALIDAD						2.220	0	0	3.330
	MEJORAMIENTO CALLE LOS LIRIOS	MUNICIPALIDAD						6.321	0	0	9.481
	MEJORAMIENTO CALLE CAMILO HENRIQUEZ	MUNICIPALIDAD						2.802	0	0	4.204
	MEJORAMIENTO CALLE SERENA	MUNICIPALIDAD						5.430	0	0	8.145
TOTAL			0	21.400	11.457	5.737	20.812	76.543	34.556	37.260	116.930

CODIGO	OBRAS CIVILES NOMBRE DEL PROGRAMA O PROYECTO	FUENTE FINANCIAMIENTO	INVERSON EN M\$								ARRASTRE A 2017	
			ARRASTRE 2009 y anteriores	ARRASTRE 2010	ARRASTRE 2011	ARRASTRE 2012	ARRASTRE 2013	ARRASTRE 2014	ARRASTRE 2015	2016		
	DISEÑO ATRAVIESO VEHICULAR EN TERRAPLEN CONEXIÓN CALLE EL OCASO	MUNICIPALIDAD									0	7.050
	DISEÑO CONSTRUCCIÓN PLAZA SEGURA LOS RETOÑOS II	PMU									0	2.400
	DISEÑO ALCANTARILLADO ESTADIO VILLA OLIMPICA	MUNICIPALIDAD									1.675	1.675
	DISEÑO PAVIMENTACIÓN PASAJE ALERCE CON CALLE PEYRONET	MUNICIPALIDAD									0	6.500
	DISEÑO DE AGUA Y ALCANTARILLADO CALLE BERNARDO O'HIGGINS Y SOTOMAYOR	MUNICIPALIDAD									0	3.000
	DISEÑO ARQUIT. Y ESTUDIO DE ESPEC. PARA LA HABILIT. Y REGUL. DEL EDIFICIO CONSISTORIAL	MUNICIPALIDAD								66.000	138.000	
	DISEÑO DE PAVIMENTO DE CALLE CARLOS IBAÑEZ E/ORTIZ VEGA Y FRODDEN	MUNICIPALIDAD									2.200	8.800
	DISEÑO DE PAVIMENTACIÓN DE CALLE RIO MALLECO	MUNICIPALIDAD									1.600	6.400
	ASISTENCIA LEGAL OBRAS DE URBANIZACIÓN COMUNA DE QUILPUÉ	MUNICIPALIDAD									1.000	11.200
	PROY. INF. AGUA POTABLE Y ALCANT. CALLE LOS MAQUIS Y OTRAS	MUNICIPALIDAD									0	27.955
	DISEÑO MEJORAMIENTO CALLE COLON (PABLO RAMIREZ-FELIU HURTADO)	MUNICIPALIDAD									0	5.000
	DISEÑO MEJORAMIENTO CALLE COOPERACIÓN (SAN FRANCISCO DE ASIS-FLAMMARION)	MUNICIPALIDAD									4.853	7.300
	DISEÑO MEJORAMIENTO CALLE LAS MARGARITAS (LAS VIOLETAS-DEL ALHELII)	MUNICIPALIDAD									0	5.000
	DISEÑO MEJORAMIENTO CALLE RAMON ANGEL JARA (SERENA-LO OROZCO)	MUNICIPALIDAD									0	8.000
	DISEÑO MEJORAMIENTO CALLE PEDRO MONTT (STA. ROSA-VIÑA DEL MAR)	MUNICIPALIDAD									4.554	6.831
	ASISTENCIA TECNICA PARA LA EJECUCIÓN DEL PROYECTO HABILITACIÓN EDIFICIO CONSISTORIAL	MUNICIPALIDAD									10.500	2.100
	CONST. SOLUCIONES SANITARIAS 5º SECTOR ESTERO VIEJO	SERVIU (PMH)									0	5.739
	CONST. SOLUCIONES SANITARIAS EL TEBAL	SERVIU (PMH)									0	5.827
	ASENTAMIENTO ARGENTINA ALTO	PMB									0	11.998
		MUNICIPALIDAD									0	
	CONSTR. ARRANQUE AG. POTAB. Y EMPALME ALC. LA PALOMA	SERVIU									0	9.925
	MEJ. LICEO THEODOR HEUSS G-428 (CESCAM)	PMU-FIE									0	6.211
	AMPL. Y CONST. AULA 1º NIVEL TRANS. ESC. M. BULNES D-416	PMU-FIE									0	268
	CONST. ZAMPEADO Y ACERAS CALLE LEVERRIER	PMU									0	2.761
	CONTS. SALA CUNA ESCUELA LUIS CRUZ MARTINEZ F-436	PMU-FIE									0	314
	ME. INST. SERV. ALIMENTACION LICEO G. GRONEMEYER	PMU-FIE			13						0	13
	CONT. ACERAS JV. 28-71-50-22-18 Y 25	PMU-IRAL									0	6.010
	CONST. ESCALA CALLE 18 DE SEPTIEMBRE	PMU	6.815								0	93
	MEJORAMIENTO INST.SERVICIOS ALIMENT. COLEGIO A. BELLO	PMU-FIE	19.370								0	142
	CONST. CICLOPISTA SECTOR EL BELLOTO	PMU-IRAL	16.797								0	2.048
	CONST. CICLOPISTA SECTOR EL BELLOTO 2º ETAPA	PMU- IRAL	17.609								0	1.616
	TALLERES TECNOLOGICOS CEIA F-429	PMU-FIE	71.624								0	30
	CONST. CIERRE PERIMETRAL ESCUELA MANUEL BULNES	PMU-FIE	42.084								0	786
	REP. SISTEMA ELECTRICO LICEO G. GRONEMEYER	PMU-FIE	47.578								0	461
SUB TOTAL			221.877	13	0	0	0	0	0	66.000	164.382	163.453

I. MUNICIPALIDAD DE QUILPUÉ **GESTIÓN ANUAL 2016**

32

CODIGO	OBRAS CIVILES NOMBRE DEL PROGRAMA O PROYECTO	FUENTE FINANCIAMIENTO	INVERSION EN M\$								ARRASTRE 2017	
			ARRASTRE 2009 y anter.	ARRASTRE 2010	ARRASTRE 2011	ARRASTRE 2012	ARRASTRE 2013	ARRASTRE 2014	ARRASTRE 2015	2016		
	CONST.TECHADO MULTICANCHA ESCUELA DARIO SALAS	PMU-FIE	29.220	14.226							0	777
	CONST.TECHADO MULTICANCHA COL. ELEUTERIO RAMIREZ	PMU-FIE	40.392	2.252							0	1.428
	CONST.TECHADO MULTICANCHA COL. JOSE MIGUEL INFANTE	PMU-FIE	43.031	2.359							0	1.556
	CONST.TECHADO MULTICANCHA ESCUELA GASPAR CABRALES	PMU-FIE	46.851	351							0	1.150
	CONSTR. SALA KINDER LICEO TURISMO Y GASTRONOMIA	PMU-FIE	16.724								0	388
	CONST.TECHADO MULTICANCHA LICEO TECNICO FEMENINO	PMU-FIE	40.826								0	2.337
	MEJORAMIENTO LICEO TEC. PROFESIONAL MANNHEIM	PMU-FIE	38.118	8.545							0	419
	MEJORAMIENTO COLEGIO ANDRES BELLO	PMU-FIE	99.917	49.517						0	0	83
	CONST. DE ACERAS EN JV. 11-18-29-71 y 73 , 1ª CUOTA	PMU-IRAL								0	0	2.229
	CONST. DE ACERAS EN JV. 28-48-66 y126 , 2ª CUOTA	PMU-IRAL								0	0	2957
	CONSTR. TECHADO DE MULTICANCHA Y MEJORAMIENTO DE LICEO A. LUBET	PMU-IRAL								0	0	38
	AMPL. COMEDORES Y CONST. BIBLIOTECA ESCUELA T. HEUSS	PMU-FIE	26.880	89.816				3.618		0	0	12.159
	REPARACION Y CONSTR. DE 1.472 M2 ACERAS: THOMPSON, FREIRE, BAQUEDANO	PMU-IRAL	2.953	13.300			356			0	0	3.931
	REPOSICION DE 1.733 M2 ACERAS: STA. ANA, S. VALENCIA, BAQUEDANO, M. ISABEL Y OTRAS	PMU-IRAL	1.482	14.135						0	0	2.089
	CONSTRUCCION EXTENSION RED AGUA POTABLE Y ALCANTARILLADO DE CALLE LISBOA	PMB		2.119	10.001					0	0	1.651
	MEJ. INFRAES. MENOR C. EDUCACION INTEGRADA CEIA F-429	PMU-FIE		47.508						0	0	2.412
	DEMOLICION Y REPARACION DE MUROS Y SALAS	PMU		24.952						0	0	49
	REP. ESTR. PABELLON 8 SALAS Y MUROS PERIMETRALES	PMU		28.618						0	0	1.382
	REPARACION E INSTALACION AGUA POTABLE SUBTERRANEA	PMU		29.975						0	0	2
	CONST. MICRO MUSEO ESC. RURAL SANTIAGO BUERAS	PMU-FIE			28.775			13.723		0	0	2
	AMPLIACIÓN Y MEJORAMIENTO CALLE CLAUDIO VICUÑA E/A. BELLO Y BAQUEDANO	MUNICIPALIDAD			9.688					0	0	972
	CONSTRUCCIÓN UNIONES DOMICILIARIAS CALLE VIENA Y BERLIN	MUNICIPALIDAD					10.176			0	0	1.131
	MEJORAMIENTO DE INFRAESTRUCTURA CENTRO CIVICO DE QUILPUE	PMU-IRAL			15.530	18.468				0	0	2.659
		MUNICIPALIDAD			1.113							
	MEJORAMIENTO VEREDAS ORIENTE CALLE ANIBAL PINTO. QUILPUÉ	PMU-IRAL								0	0	13.417
	MEJORAMIENTO VEREDAS PONIENTE CALLE ANIBAL PINTO. QUILPUÉ	PMI-IRAL								0	0	18.285
	CONSTR. RED ALCANT. DOMICILIARIO ASOC. DE FUTBOL DE BTO. SUR	MUNICIPALIDAD								0	0	3.587
	CONSTRUCCIÓN DE PAVIMENTO PASAJE MONTEVIDEO	PMU								35.083	0	5.789
		MUNICIPALIDAD								9.826	9.826	0
	HABILITACIÓN DE EDIFICIO CONSISTORIAL	MUNICIPALIDAD								0	66.185	2.319.246
	RECUP. Y HABILITACIÓN ASCENSOR LICEO TECNICO FEMENINO DE QUILPUÉ	PMU-FIE								9.073	2.155	115
	CONSTRUCCIÓN PLAZA SEGURA LOS RETOÑOS II	PMU								2.960	2.960	
	CONSTR. ARRANQUE AGUA POTABLE Y UD EN CALLE BELGRANO CON SAN JUAN	MUNICIPALIDAD								0	0	2.000
	CONSTR. EXT. RED ALCANTARILLADO Y AGUA POTABLE EN PASAJE MARIA DE LOS ANGELES	PMU								30.076	4.336	
	CONSTR. MURO DE CONTENCIÓN Y ACERAS CALLE COLÓN CON VERGARA	MUNICIPALIDAD								11.258	11.258	
	SEMAFORO DE BADEN POWELL CON AV. INDUSTRIAL	MUNICIPALIDAD								49.602	49.602	

SUB TOTAL	386.394	327.673	65.107	29.000	13.723	3.618	147.878	146.322	2.404.240
------------------	----------------	----------------	---------------	---------------	---------------	--------------	----------------	----------------	------------------

CODIGO	OBRAS CIVILES NOMBRE DEL PROGRAMA O PROYECTO	FUENTE FINANCIAMIENTO	INVERSION EN M\$							ARRASTRE A 2017		
			ARRASTRE 2009 y anteriores	ARRASTRE 2010	ARRASTRE 2011	ARRASTRE 2012	ARRASTRE 2013	ARRASTRE 2014	ARRASTRE 2015		2016	
	CONSTRUCCIÓN E INSTALACIÓN DE CONTAINERS-CAMARINES	MUNICIPALIDAD								25.552	25.552	
	SUMINISTRO E INSTALACIÓN DE GRIFOS	MUNICIPALIDAD								0	20.609	
	APORTE PROYECTO MEJORAMIENTO LUMINARIAS CALLE ANIBAL PINTO	MUNICIPALIDAD								0	0	1.511
	MEJORAMIENTO ALUMBRADO PUBLICO CALLE DIEGO PORTALES. QUILPUÉ	SUBDERE								0	0	1.000
	APORTE PROJ.MEJ. CALLE CARLOS IBAÑEZ (FRODDEN-VERGARA). QUILPUÉ	MUNICIPALIDAD								0	22.116	
	CAMBIO CUBIERTA POR FILTRACIONES A. LLUVIAS EN COMEDOR LICEO G. GRONEMEYER	PMU-FIE								0	9.550	450
	REPOSICIÓN DE PAVIMENTOS EN CALLES MANUEL PLAZA, QUILPUÉ	PMU								39.505		
	REPOSIC. DE PAVIMENTOS EN CALLES MANUEL PLAZA, LOS LIRIOS Y TIERRAS ROJAS	PMU								0	35.397	995
	CONSTRUCCIÓN ACERAS CALLE SANTA ROSA Y OTRAS	PMU								29.950		
	CONSTRUCCIÓN ACERAS CALLE SERRANO, SAMUEL VALENCIA Y OTRAS	PMU								35.234		
	MANTENCIÓN DE BAÑOS/COMEDORES Y COCINA EN LICEO GUILLERMO GRONEMEYER	PMU-FIE								0	34.999	
	NORMALIZACIÓN SISTEMA ELECTRICO Y CAMBIO DE CUBIERTA COLEGIO GUARDIAMARINA ZAÑARTU	PMU-FIE								0	34.650	350
	RESTAURACIÓN IGLESIA LOS PERALES, CONVENTO Y ENTORNO, COMUNA QUILPUÉ	SUBDERE								35.882		
	CONSTRUCCIÓN DE ACERAS CALLES ATAHUALPA, MANUEL RODRIGUEZ Y UNIÓN, COMUNA DE QUILPUÉ	PMU								0	41.552	
	CONST. Y REMODELACIÓN SALAS Y BAÑOS COLEGIO GUARDIAMARINA ZAÑARTU	PMU-FIE								0	12.242	36.750
	CONSTRUCCIÓN VEREDAS SECTOR CENTRO Y VALENCIA	MUNICIPALIDAD								0	76.460	
	CONSTRUCCIÓN VEREDAS SECTOR BELLOTO SUR	MUNICIPALIDAD								0	110.682	
	CONSTRUCCIÓN BACHEOS CALLE SAN MARTIN CON BLANCO	MUNICIPALIDAD								0	13.605	
	CONSTRUCCIÓN MURO DE CONTENCIÓN EN CALLE BRUSELAS 1037, RETIRO	MUNICIPALIDAD								0	10.366	1.500
	CONST. PLAZA DE JUEGOS POBL. ARI HENUA, SECTOR EL ALBA BTO. SUR	MUNICIPALIDAD								0	11.828	2.175
	CONSTR. BARANDAS PEATONALES EN PASAJES DE CALLE SANTA ROSA N° 32	MUNICIPALIDAD								0	6.419	
	MEJ. CARPETA DE RODADO DE CALLE LAS ROSAS E/ELEUTERIO RAMIREZ Y BAQUEDANO	MUNICIPALIDAD								0	34.785	
	CONSERVACIÓN DE ACERAS CIRCUITO PHILLIPI, SECCHI, LA PLACE. QUILPUÉ	MUNICIPALIDAD								0	43.703	
	HABILITACIÓN JUZGADO DE POLICIA LOCAL	MUNICIPALIDAD									7.973	
	CONSTRUCCIÓN Y HABILITACIÓN PLAZA LA COLINA	PMU									25.000	21.300
	CONSTRUCCIÓN ACERAS AV. LOS CARRERA (NOVENA-OCTAVA)	MUNICIPALIDAD										2.500
	CONSTRUCCIÓN ACERAS CALLE 10 Y 12 (CALLE 5- CALLE 7)	MUNICIPALIDAD										4.560
	CONSTRUCCIÓN ACERAS EN CALLES DE BELLOTO SUR	MUNICIPALIDAD										65.685
	CONSTRUCCIÓN ACERAS EN CALLE DEL ARRAYAN (CALLE MARGA MARGA - LOS TILOS)	MUNICIPALIDAD										15.760
	CONSTRUCCIÓN ACERAS EN CALLE BERNA (CALLE SAN LUIS - PARIS)	MUNICIPALIDAD										11.599
	CONSTRUCCIÓN ACERAS CALLE BRUSELAS (CALLE SAN ENRIQUE - ROMA)	MUNICIPALIDAD										19.396
	CONTAINER PARA J.J. VV. CANAL CHACAO Y ALDEBARAN	MUNICIPALIDAD										6.000
	CONSTRUCCIÓN MURO DE CONTENCIÓN CALLE RIQUELME	MUNICIPALIDAD									18.308	2.038
	CAMBIO DE LUMINARIAS DE SODIO A LED- POBL. CUMMING Y DIVERSOS SECTORES DE QUILPUÉ	PMB									174.141	47.585
SUB TOTAL			0	0	0	0	0	0	0	166.123	769.937	241.154

I. MUNICIPALIDAD DE QUILPUÉ **GESTIÓN ANUAL 2016**

34

CODIGO	OBRAS CIVILES NOMBRE DEL PROGRAMA O PROYECTO	FUENTE FINANCIAMIENTO	INVERSION EN M\$							ARRASTRE A 2017	
			ARRASTRE 2009 y anteriores	ARRASTRE 2010	ARRASTRE 2011	ARRASTRE 2012	ARRASTRE 2013	ARRASTRE 2014	ARRASTRE 2015		2016
	CAMBIO DE LUMINARIAS DE LUMINARIAS DE SODIO A LED DIVERSOS SECTORES DE QUILPUE	PMB								146.040	54.814
	ILUMINACIÓN PLAZA Y PASARELAS SECTOR ORIENTE COMUNA DE QUILPUE	PMU									50.000
	SEMAFORO CALLE BUENOS AIRES . COMUNA DE QUILPUE	MUNICIPALIDAD									129.000
	AGUA POTABLE Y ALCANTARILLADO DOMICILIARIO PARA CALLE COLON N° 01350	PMB									3.500
	HABILITACIÓN CENTRO CULTURAL DE QUILPUE	CULTURA									75.650
	ACCESO PARA 4ª COMPAÑÍA DE BOMBEROS, BELLOTO 2000 . QUILPUE	PMU									14.025
	REPOSICIÓN TECHUMBRE UNION COMUNAL , BTO. SUR . QUILPUE	PMU									6.203
	CONSTRUCCIÓN J. V. N° 160-I BTO. 2000. QUILPUE	PMU									29.344
	CRUCE PEATONAL PARQUE BERNARDO O'HIGGINS	MUNICIPALIDAD									35.000
	CRUCE PEATONAL CON BALIZA EN TIERRAS ROJAS CON EL ALBA	MUNICIPALIDAD									25.000
	CRUCE PEATONAL CON BALIZA EN TIERRAS ROJAS CON LA AGUADA	MUNICIPALIDAD									25.000
	INSTALACIÓN DE JUEGOS PARQUE ALBERTO HURTADO	MUNICIPALIDAD									35.000
	MEJORAMIENTO PLAZOLETA LOS SAUCES	MUNICIPALIDAD									35.000
SUB TOTAL			0	0	0	0	0	0	0	146.040	517.536
TOTAL			608.271	327.686	65.107	29.000	13.723	3.618	380.001	1.226.681	3.326.383

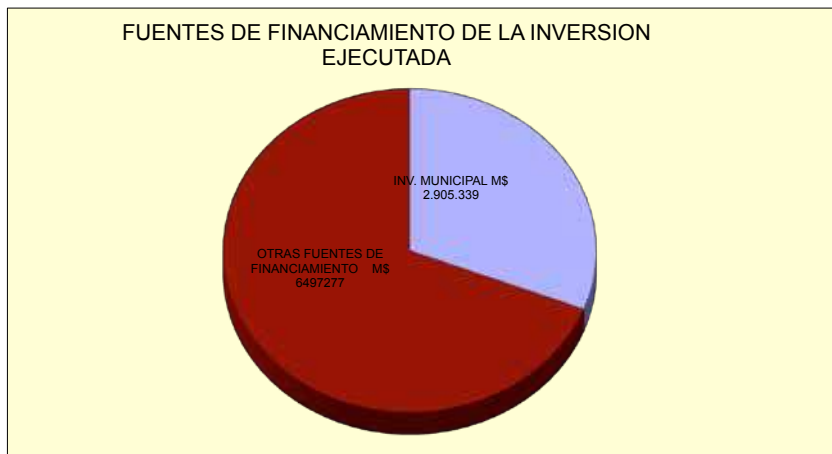
FUENTES DE FINANCIAMIENTO DE LA INVERSION EJECUTADA EL AÑO 2016

Durante 2016, se ejecutaron proyectos con diferentes fondos por un total de M\$ 2.859.211

Proyectos de inversión iniciados en 2016 expresados en cantidades

INVERSION MUNICIPAL	M\$	2.905.339
OBRAS CIVILES	M\$	2.905.339
FONDO NACIONAL DE DESARROLLO REGIONAL	M\$	4.950.704
F.N.D.R.	M\$	4.780.705
F.N.D.R. CIRCULAR 33	M\$	169.999
F.N.D.R. 2014	M\$	
PROGRAMA MEJORAMIENTO URBANO	M\$	192.824
PMU	M\$	107.569
PMU LINEA EMERGENCIA	M\$	85.255
FONDO REGIONAL DE INICIATIVA LOCAL (FRIL)	M\$	101.158
F.R.I.L.	M\$	101.158
MINISTERIO DE TRANSPORTES	M\$	270.202
SUBSIDIO NACIONAL TRANSPORTE PUBLICO	M\$	270.202
FOND. CONCEJO NACIONAL CULTURA Y ARTES	M\$	468.477
PROG. RECUPERACION BARRIOS	M\$	32.725
PRO. FONDO HABITABILIDAD	M\$	16.999
SUBDERE	M\$	22.972
PROG. MEJORAMIENTO BARRIOS	M\$	336.496
FONDO PLAN SEG. PUBLICA	M\$	104.720
TOTAL	M\$	9.402.616

Transporte	Mejoramiento Calzadas - Diseño	ml	1.021
	Mejoramiento Calzadas - Construcción	m2	13.586
	Mejoramiento Aceras - Construcción	m2	6.947
	Pav. Aceras - Construcción	m2	18.460
	Conservación Aceras	m2	1.834
	Conservación Calzadas	m2	6.050
Obras Civiles	Recarpeteo calzada	m2	256
	Const. Barandas peatonales	ml	158
Infraestructura	Const Muros contención	ml	63,5
	Suministro e instalación Grifos	U	5
Deportes y recreación	Construcción Alcantarillado en viviendas	U	65
	Mej. Baños y Camarines V. Olimpica	U	1
	Reparación Piscina Belloto	U	1
	Rep y mej. Red agua pot. V. Olimpica	U	1
	Rep. y Habilitación piscina Bto. Norte	U	1
Equipamiento Comunitario	Const. Complejo piscinas I.M.Q. V. Olimpica	U	1
	Habilitación Edificio Consistorial I.M.Q.	U	1
	Habilitación Centro Cultural de Quilpue	U	1
Seguridad Ciudadana	Circuito Luminarias calle El Ocaso Bto.	U	20
	Cambio Lum., a LED pb. Cumming y otros	U	230
	Cambio Lum., a LED diversos sectores	U	211
	Illum. Plazas y pasarelas sector Oriente	U	37
	Instalación alarmas Comunitarias	U	4.064
Educación	Const., y Remodelación sala y baño Col. Guardiamarina Zañartu	U	1
	Cambio cubierta por filtraciones agua lluvia comedor liceo Guillermo Gronemeyer	U	1
	Prog. Habitabilidad: reparación viviendas	U	18
Otros Proyectos	Adquisición Contenedores Basura domiciliar, comuna de Quilpué	U	7.000
	Plan Nac. atención canina y felina 2016	U	
	Cirujias	U	1.000



PROYECTOS ADJUDICADOS AÑO 2016

PROYECTO	NOMBRE DE LA PROPUESTA	MONTO ADJUDICADO M\$	
DISEÑO DE INGENIERIA PAVIMENTACION Y MEJORAMIENTO CALLES	Cooperación entre San Fco de Asis y Flamarion	MUNICIPAL	40.017
	Pedro Montt entre Sta. Rosa y Viña del Mar		
	Pasaje Alerce con Peyronet		
	Las Margaritas entre Las Violetas y Del Alheli		
	Colon entre Pablo Ramirez y Feliu Hurtado		
MEJORAMIENTO CALLES	El Ocaso, Bto. Sur	F.N.D.R	1.634.772
	Buenos Aires		
	Riquelme		
	Montevideo entre B. Arana e Ismael Huerta	Fondo Municipal	12.605
	Const. Bacheo San Martín con Blanco	Fondo Municipal	34.785
	Mej. Carpeta rodado calle las Rosas entre E. Ramirez y Baquedano		
CONSTRUCCION ACERAS	Const. Veredas Sector Belloto Sur	FONDO MUNICIPAL	306.144
	Const. Veredas Sector Centro y Valencia		
	Const. Aceras Av. Los Carrera entre Novena y Octava		
	Const. Aceras Calle 10 y calle 12 entre calle 5 y calle 7		
	Const. Aceras Calles de Belloto Sur		
	Const. Aceras Calle Del Arrayan entre Marga Marga y Los Tilos		
	Constr. Aceras Calle Berna entre San Luis y Paris		
	Const. Aceras Calle Bruselas entre San Enrique y Roma		
	Constr. Aceras Calle W. Rebolledo y Lincoyan. Bto Norte	F.R.I.L.	20.045
	Constr. Aceras Calle Atahualpa entre M. Rodriguez y Union	P.M.U. EMERGENCIA	85.255
Conservacion Aceras circuito Phillipi, Sechi, La Place			
CONSERVACION VIAL	Medidas de Rapida Ejecución	SECTRA	270.202
	Región de Valparaíso		
OBRAS CIVILES	Const. Barandas Peatonales en Psje. Calle Santa Rosa N° 32	FONDO MUNICIPAL	38.338
	Const. Muro Contención calle Riquelme		
	Const. Muro Contención calle Bruselas 1037 Retiro		
OTROS PROYECTOS	Programa habitabilidad año 2015	Fondo Prog. Habitabilidad	16.999
	Ad. Contenedores basura domiciliarios.	F.N.D.R. Circ. 33.	169.999
	Plan nac. Atención Veterinaria canina y felina 2016	SUBDERE	22.972
DISEÑO ALCANTARILLADO Y AGUA POTABLE	Suministro e instalación de grifos	Fondo Municipal	20.609
	Const. Alcantarillado Los Perales, Coligues, Quillayes, Piedras	F.N.D.R.	378.000
DEPORTES Y RECREACION	Mej. Baños y Camarines Estadio Villa Olimpica	Fondo Municipal	63.900
	Reparación y Mej. Red Agua Potable Estadio V. Olimpica	Fondo Municipal	5.759
	Reparación y Habilitación Piscina Bto. Norte	F.R.I.L.	81.113
	Const. Complejo Piscinas Municipales V. Olimpica	F.N.D.R.	2.767.933

PROYECTOS ADJUDICADOS AÑO 2016

EQUIPAMIENTO COMUNITARIO	Habilitación Edificio Consistorial	Fondo Municipal	2.383.182
	Habilitación Centro Cultural de Quilpue	Fdo. Concej. Nac. Cultura	468.477
SEGURIDAD CIUDADANA	Circuito Luminarias Calle el Ocaso 10 sector Bto. Sur	Prog. Rec. Barrios	32.725
	Cambio Luminarias Sodio a Led Pob. Cumming y div. sectores	Prog. Mej. Barrios	174.141
	Cambio Luminarias Sodio a Led diversos sectores de Quilpue	Prog. Mej. Barrios	162.355
	Iluminación Plazas y Pasarelas Sector Oriente de la comuna	P.M.U.	48.600
	Instalación alarmas comunitarias sectores residenciales de la comuna	Fondo Plan Seg. Publica	104.720
EDUCACION ENSEÑANZA BASICA: MEJORAMIENTO	Const. y remod. sala y baño Col. Guardiamarina Zañartu	P.M.U.	48.969
	Cambio Cub. Por filtración agua lluvia comedor L. G. Gronemeyer	P.M.U.	10.000

PLAN DE DESARROLLO COMUNAL (PLADECO)**RESUMEN ESTADO DE AVANCE PLAN DE DESARROLLO COMUNAL 2016 - 2022 A DICIEMBRE DE 2016**

El valor de este indicador, corresponde a un índice que varía desde un mínimo de 0, en el hipotético caso que ninguna de las iniciativas haya logrado superar la condición de idea de proyecto, hasta un máximo de 100, en el caso que el total de iniciativas hayan sido implementadas y entregadas al uso de la comunidad.

INDICADORES DE ESTADO DE AVANCE DE PROYECTOS	PROYECTO	PORCENTAJE DE AVANCE %
1) INICIAL: Se encuentra a nivel de Idea de Proyecto.	34	0
2) FORMULANDOSE: Se gestiona su aprobación técnica.	43	20
3) APROBADO: Se encuentra aprobado técnicamente.	23	40
4) POSTULADO: Se gestiona su postulación a financiamiento.	4	60
5) FINANCIADO: Iniciativa cuenta con financiamiento o está en proceso de licitación	9	80
6) EJECUTANDOSE: Cuenta con financiamiento, en proceso de licitación o inicio de obras.	19	90
7) TERMINADO: Obras terminadas con solicitud de recepción.	5	98
8): RECEPCIONADO: Recepcionado y entregado a uso público.	57	100
TOTAL / PROMEDIO	194	PROMEDIO 55 %

EN PROMEDIO EL ESTADO DE AVANCE DEL PLADECO 2016 - 2022, SE ENCUENTRA EN UN 55%, AL 31 DE DICIEMBRE DE 2016.

APORTES A OTRAS ENTIDADES PUBLICAS POR TRANSFERENCIA DE CAPITAL

Por el ítem presupuestario Aportes a Otras Entidades Públicas, el Municipio destinó fondos para, en conjunto con otras entidades, ejecutar el siguiente programa:

PROGRAMA DE PAVIMENTOS PARTICIPATIVOS

POSTULACIÓN PROCESO 2015 / 25º LLAMADO
PRESUPUESTO 2016 EJECUCIÓN 2016 - 2017

JJ.VV	CALLE	TRAMO	METROS LINEALES	INVERSION				VIV. BENEFICIADAS
				MUNICIPAL M\$	VECINAL M\$	SERVIU M\$	TOTAL M\$	
POMPEYA SUR	PASAJE COGOTI	ACONCAGUA - CONQUIMBO	62,90	5.698.060	-	11.592.750	17.290.810	10
POMPEYA SUR	PASAJE TARAPACA 1	ATACAMA - COQUIMBO	115,56	9.206.708	-	21.104.750	30.311.458	13
POMPEYA SUR	TOCONAO	ATACAMA - COQUIMBO	104,42	3.134.083	-	18.607.850	21.741.933	11
POMPEYA SUR	PASAJE ILLAPEL 1	ACONCAGUA - CONQUIMBO - QUEBRADA	153,00	29.514.046	-	27.644.250	57.158.296	12
POMPEYA NORTE	JULIO VELASCO (EX ILLAPEL 2)	FRODEN - TOCOPILLA	47,76	1.354.389	-	20.688.600	22.042.989	3
POMPEYA SUR	PASAJE CALAMA 1	ATACAMA - COQUIMBO	109,52	11.659.921	-	20.034.650	31.694.571	11
POMPEYA SUR	PASAJE TONGOY	ACONCAGUA - CONQUIMBO	106,89	9.281.152	-	19.024.000	28.305.152	10
POBLACION VALENCIA	FELIU HURTADO	VERGARA - HEVIA	87,70	7.960.067	-	29.538.327	37.498.394	12
HUMBOLDT	PASAJE DIAZ E INTERIOR	ENTRE LAMARCK Y FIN DE PASAJE	90,40	9.792.830	-	18.742.801	28.535.631	10
VALENCIA	RAFAEL SOTOMAYOR	HEVIA - SOLIDARIDAD	258,44	14.532.812	-	98.247.664	112.780.476	33
VILLA OLIMPICA	QUILLOTA	B. ARANA - VALENTIN LETELIER	101,20	3.674.860	-	36.740.100	40.414.960	8
VICTORIA PONIENTE	VALENTIN LETELIER	QUILLOTA - BARROS JARPA	204,39	22.975.331	1.100.018	81.746.722	105.822.071	21
CRUZ DEL SUR BELLOTO SUR	PEDRO DE VALDIVIA	RAMON ANGEL JARA - MADRID	114,05	2.125.299	3.643.370	24.592.747	30.361.416	1

13 COMITES // 13 CALLES	1.556,23	130.909.558	4.743.338	428.305.211	563.958.157	155
-------------------------	----------	-------------	-----------	-------------	-------------	-----

QMB: EXCENCION DE APORTE POR PERTENECER A UN POLIGONO DEL PROGRAMA RECUPERACION DE BARRIO "QUIERO MI BARRIO"

VULNERABLE: EXCENCION DE APORTE POR SER UN COMITÉ DECLARADO VULNERABLE AL TENER AL MENOS 50% DE SUS SOCIOS BAJO 8500 PUNTOS EN LA FICHA DE PROTECCION SOCIAL

CORRESPONDE A LOS LLAMADOS Y LOS PROYECTOS QUE AL 31 DE DIC. CUENTAN CON EL RESPECTIVO CONVENIO SUSCRITO ENTRE EL SERVIU Vª REGION Y LA I. MUNICIPALIDAD

PROGRAMA PAVIMENTOS PARTICIPATIVOS**ATENCIÓN DE PÚBLICO 2016**

DESCRIPCIÓN	Nº DE ATENCIONES
ATENCIÓN PRESENCIAL EN LA DEPENDENCIA MUNICIPAL	164
ATENCIÓN TELEFONICA	87
ATENCIÓN EN TERRENO	67
TOTAL	318

SOCIALIZACIONES	ASISTENTES
CIERRE EJEC. 24 LLAMADO / LICITACIÓN 21/2015	43

TOTAL	43
--------------	-----------

PROGRAMA RECUPERACION DE BARRIOS

EJECUCION 2016 BARRIOS

PLAN DE GESTION DE OBRAS

BARRIO	ORGANIZACIÓN COMUNITARIA	UNIDAD EJEC.	PROYECTO	ETAPA	INVERSIÓN			
					MUNICIPAL M\$	VECINAL M\$	MINVU M\$	MONTO M\$
DECIMO SECTOR	CVD 10º SECTOR	D.A.U.	Luminarias peatonales El Ocaso	Ejecutado	32.725			\$ 32.725

PROGRAMA RECUPERACION DE BARRIOS

EJECUCION 2016 BARRIO PILOTO PARDO - TEXTIL VIÑA Y DÉCIMO SECTOR KPD,POMPEYA NORTE,MAUEL RODRIGUEZ,POMPEYA SUR

PLAN DE GESTION DE SOCIAL

BARRIO	ORGANIZACIÓN COMUNITARIA	UNIDAD EJEC.	PROYECTO	ETAPA	INVERSIÓN			
					MUNICIPAL M\$	VECINAL M\$	MINVU M\$	MONTO M\$
PILOTO PARDO - TEXTIL VIÑA	CVD PILOTO PARDO - TEXTIL VIÑA	DEL. AREA URBANA	JORNADA DE ENCUENTRO PARTICIPATIVO ENTRE LOS ACTORES LOCALES DEL BARRIO	Ejecutado	2.470	-	-	2.470
PILOTO PARDO - TEXTIL VIÑA	CVD PILOTO PARDO - TEXTIL VIÑA	DEL. AREA URBANA	TALLER DE PERIODISMO Y SERIGRAFIA	Ejecutado	4.500	-	-	4.500
PILOTO PARDO - TEXTIL VIÑA	CVD PILOTO PARDO - TEXTIL VIÑA	DEL. AREA URBANA	TALLER DE GESTIÓN COMUNITARIA Y ELABORACIÓN DE PROYECTOS	Ejecutado	3.650	-	-	3.650
PILOTO PARDO - TEXTIL VIÑA	CVD PILOTO PARDO - TEXTIL VIÑA	DEL. AREA URBANA	JORNADA CULTURAL BARRIAL: FERIA VECINAL	Ejecutado	3.070	-	-	3.070
PILOTO PARDO - TEXTIL VIÑA	CVD PILOTO PARDO - TEXTIL VIÑA	DEL. AREA URBANA	TALLER DE RECICLAJE Y REUTILIZACION DE DESECHOS	Ejecutado	2.470	-	-	2.470
DECIMO SECTOR KPD	CVD DECIMO SECTOR KPD	DEL. AREA URBANA	TALLER DE GESTIÓN COMUNITARIA Y ELABORACIÓN DE PROYECTOS	Ejecutado	4.000	-	-	4.000
DECIMO SECTOR KPD	CVD DECIMO SECTOR KPD	DEL. AREA URBANA	"UNIENDO AL BARRIO" JORNADA RECREATIVA Y ELECCION DEL LOGO DEL BARRIO	Ejecutado	1.250	-	-	1.250
BARRIO POMPEYA NORTE MANUEL RODRIGUEZ	CVD POMPEYA NORTE MANUEL RODRIGUEZ	DEL. AREA URBANA	HITO INAUGURAL BARRIO POMPEYA NORTE MANUEL RODRIGUEZ	Ejecutado	3.500	-	-	3.500
BARRIO POMPEYA SUR	CVD POMPEYA SUR	DEL. AREA URBANA	HITO INAUGURAL BARRIO POMPEYA SUR	Ejecutado	3.500	-	-	3.500
TOTALES					28.410	-	-	28.410

DE LA GESTION SOCIAL AÑO 2016**CONSTITUCION DE ORGANIZACIONES COMUNITARIAS**

ORGANIZACIONES COMUNITARIAS	VIGENTES	VENCIDAS	NUEVAS
JUNTAS DE VECINOS	136	44	2
CENTROS DE MADRES	50	31	3
CENTROS ADULTO MAYOR	144	13	15
UNIONES COMUNALES	4	2	0
CENTRO DE PADRES Y APODERADOS	68	31	4
CLUBES DEPORTIVOS	204	138	9
CENTROS JUVENILES	6	9	0
AGRUPACIONES FOLCLÓRICAS	15	14	0
AGRUPACIONES INDÍGENAS	2	37	0
CENTROS CULTURALES	111	121	18
COMITÉ (ALLEG.VIV.PROPIETARIOS)	140	209	30
COMITÉ SEGURIDAD CIUDADANA	15	27	2
COMITÉ DE DLLO. VECINAL	42	7	6
ORGANIZACIONES DE LA SALUD	14	10	0
OTRAS ORGANIZACIONES	143	79	19
TOTALES	1094	772	108

ATENCION SOCIAL AÑO 2016**ATENCIÓNES SOCIALES ASISTENCIALES**

	Nº
PROG. ASIST. SOCIAL FAMILIAR	3.307
PROG. SUF - SUM	7.410
PROG. REGISTRO SOCIAL DE HOGARES I	14.109
PROG. SAP	7.647
PROG. BECA PDTE. DE LA REP.	223
PROG. ASEO DOMICILIARIO	3.183
DISCAPACIDAD	680
TOTAL DE ATENCIONES	36.559

PROGRAMA ASISTENCIA SOCIAL FAMILIAR

	Nº
REGISTRO SOCIAL DE HOGARES	14.109
MENORES SUF	2.101
MENORES SUM	112
SOCIO-ECONOMICO	53
INFORME SOCIAL	904
PENSION (BASICA SOLIDARIA E INVALIDEZ)	50
DISCAPACIDAD	680
PROGRAMA FAMILIA EX PUENTE	1.300
ORIENTACION	149
ASEO DOMICILIARIO	3.183
SAP	6.926
BECA PRESIDENTE DE LA REPUBLICA	223
AYUDA ESCOLAR	7.235
TOTAL	37.025

**PROGRAMA SUBS. UNICO FAMILIAR (SUF)
SUBS. UNICO MATERNAL (SUM)**

	Nº
POSTULACIONES SUF.	3.783
CUPOS SUF. ASIGNADOS	0
SUBSIDIOS SUF. OTORGADOS	3.446
POSTULANTES SUF. EN LISTA DE ESPERA	0
CUPOS SUBSIDIOS A LA MADRE ASIGNADOS	0
SUBSIDIOS A LA MADRE OTORGADOS	1.226
CUPOS SUBS. AL RECIEN NACIDO ASIGNADOS	0
SUBSIDIOS AL RECIEN NACIDO OTORGADOS	0
POST. SUBS. AL RECIEN NACIDO EN LISTA DE ESP.	0
POSTULACIONES SUM.	133
CUPOS SUM. ASIGNADOS	0
SUBSIDIOS SUM. OTORGADOS	112
POSTULANTES SUM. EN LISTA DE ESPERA	0
POSTULACIONES AL SUBSIDIO DE INVALIDES	7
CUPOS SUBSIDIOS DE INVALIDES ASIGNADOS	0
SUBSIDIOS DE INVALIDES OTORGADOS	7

POSTULACIONES MENOR DE 18 AÑOS	2.261
CUPOS MENORES DE 18 AÑOS. ASIGNADOS	0
SUBSIDIOS MENORES DE 18 AÑOS. OTORGADOS	2.101
POSTULANTES MENORES 18 AÑOS LISTA ESPERA	0

PROG. SUBSIDIO AGUA POTABLE (SAP)

		Nº
POSTULACIONES SAP.	URBANO	6.657
CUPOS SAP ASIGNADOS		6.716
SUBSIDIOS SAP OTORGADOS		5.936
POST. SAP EN LISTA DE ESPERA		721
MONTO ANUAL QUE EL MUN. ASIG.		532.340.813
POSTULACIONES SAP.	RURAL	127
CUPOS SAP ASIGNADOS		157
SUBSIDIOS SAP OTORGADOS		127
POST. SAP EN LISTA DE ESPERA		0
MONTO ANUAL QUE EL MUN. ASIG.		6.442.940
POSTULACIONES SAP.	CHILE SOLIDARIO	142
CUPOS SAP ASIGNADOS		153
SUBSIDIOS SAP OTORGADOS		142
POST. SAP EN LISTA DE ESPERA		0

PROGRAMA PENSION BASICA SOLIDARIA

	Nº
POST. BASICA SOLIDARIA DE VEJEZ	7
POST. BASICA SOLIDARIA DE VEJEZ ENVIADAS	7
POSTULACIONES BASICAS DE INVALIDEZ	32
POST. PISIS INVALIDEZ ENVIADAS	32
APORTE PREV. SOLIDARIO DE VEJEZ	4
APORTE PREV. SOLIDARIO DE INVALIDEZ	2
BONO POR HIJO	5

PROGRAMA ACCION SOCIAL ANUAL
APORTE ENTREGADO POR FAMILIA

	Nº
MERCADERIAS	598
PAÑALES MENORES	198
PAÑALES ADULTO	116
FRAZADAS	86
COLCHONES	9
VIVIENDA EMERGENCIA DE 6x3 mt	27
VIVIENDA EMERGENCIA DE 3x3 mt	6
MATERIALES DE CONSTRUCCION	92
UTILES ESCOLARES	7.182
CALZADO ESCOLAR	53
PREUNIVERSITARIO	41
MATRICULAS UNIVERSITARIAS	58
MEDICAMENTOS	104
LENTES OPTICOS	6
EXAMENES	36
INSUMOS MEDICOS	1
ARTICULOS ORTOPEDICOS	1
SERVICIO FUNERARIO	8
PASAJES	4
APORTES EN DINERO	56
LIMPIEZA FOSAS SEPTICAS	73
CORTES NYLON	24

PROGRAMA NAVIDAD COMUNAL

JUGUETES	Nº
0-1 AÑO	249
NIÑOS DE 1 Y 2 AÑOS	613
NIÑOS DE 2 Y 3 AÑOS	2.080
NIÑOS DE 4 A 5 AÑOS	1.795
NIÑOS DE 6 Y 7 AÑOS	1.660
NIÑOS DE 8 AÑOS	785
TOTAL	7.182

PROGRAMA REGISTRO SOCIAL DE HOGARES

	Nº
POBLACION TOTAL ENCUESTADA	2.732
ENCUESTAS VIGENTES	10.790
ENCUESTAS ACTUALIZADAS EN EL AÑO	7.629
ENCUESTAS SOLICITADAS EN EL AÑO	3.748

PROGRAMA DISCAPACIDAD
ATENCION DE CASOS

	Nº
CASOS ORIENTADOS	154
CASOS RECHAZADOS	3
CASOS REFERIDOS	17
CASOS PENDIENTES	252
CASOS SOLUCIONADOS	103
EN TRAMITE	151
RECHAZA AYUDA	0
OTROS	0
TOTAL	680

PROYECTOS EJECUTADOS PROGRAMA DISCAPACIDAD

PROYECTOS EJECUTADOS	Nº DE BENEFI.	COSTO TOTAL	APORTE MUNICIPAL	APORTE PRIVADO	APORTE COMUNIDAD	APORTE SENADIS
PROYECTO ESTRATEGIA DE DESARROLLO LOCAL INCLUSIVO	0	\$ 74.912.975	0	0	0	\$ 74.912.975
TALLER DE ARTES GRÁFICA	15	\$ 165.000	\$ 165.000	\$ 0	\$ 0	\$ 0
TALLER DE MOVIMIENTO TERAPEUTICO	15	\$ 440.000	\$ 440.000	\$ 0	\$ 0	\$ 0
TALLER LENGUA DE SEÑAS NIVEL BASICO	28	\$ 430.000	\$ 430.000	\$ 0	\$ 0	\$ 0
TALLER LENGUA DE SEÑAS NIVEL AVANZADO	18	\$ 350.000	\$ 350.000	\$ 0	\$ 0	\$ 0
TALLER DE REHABILITACION CON HIPOTERAPIA PARA NIÑOS	10	\$ 2.800.000	\$ 2.800.000	\$ 0	\$ 0	\$ 0
CELEBRACION DIA NACIONAL E INTERNACIONAL DE LA DISCAPACIDAD	250	\$ 595.000	\$ 595.000	\$ 0	\$ 0	\$ 0
TALLER Y FESTIVAL DE DANZA INCLUSIVO	15	\$ 5.000.000	\$ 0	\$ 0	\$ 0	\$ 5.000.000
OLIMPIADA COMUNAL DEPORTIVA ESPECIAL	268	\$ 2.205.000	\$ 2.205.000	\$ 0	\$ 0	\$ 0
SEMINARIO SOBRE SEXUALIDAD Y AFECTIVIDAD	80	\$ 3.600.000	\$ 0	\$ 0	\$ 0	\$ 3.600.000
SEMINARIO SOBRE AUTISMO	44	\$ 400.000	\$ 200.000	\$ 200.000	\$ 0	\$ 0
TALLER DE PODOLOGÍA PARA PACIENTES POSTRADOS	8	\$ 150.000	\$ 0	\$ 150.000	\$ 0	\$ 0
TALLER DE AUTOCUIDADO PARA FAMILIARES DE PERSONAS EN SITUACIÓN DE DISCAPACIDAD	15	\$ 415.000	\$ 415.000	\$ 0	\$ 0	\$ 0
TALLER DE REHABILITACION PARA PACIENTES POSTRADOS	5	\$ 200.000	\$ 200.000	\$ 0	\$ 0	\$ 0
ACTIVIDAD RECREATIVA PARA PERSONAS EN SITUACIÓN DE DISCAPACIDAD	43	\$ 1.280.000	\$ 1.280.000	\$ 0	\$ 0	\$ 0

PROYECTOS EJECUTADOS PROGRAMA FAMILIA

PROYECTOS EJECUTADOS	Nº DE BENEFI.	COSTO TOTAL	APORTE MUNICIPAL	APORTE PRIVADO
Programa Familias Seguridades y Oportunidades	360	88.274.704	20.000.000	68.274.704
Programa Habitabilidad	15	39.035.000	6.400.000	32.635.000
Programa Articulación de Redes Locales y Sociocomunitarias	500	47.375.000	7.800.000	39.575.000

PROYECTOS EJECUTADOS PROGRAMA CHILE CRECE CONTIGO

PROYECTOS EJECUTADOS	Nº DE BENEFI.	COSTO TOTAL	APORTE MUNICIPAL	APORTE PRIVADO
FONDO DE INTERVENCION AL DESARROLLO INFANTIL	387	\$ 16.432.000	\$ 6.432.000	\$ 10.000.000
FORTALECIMIENTO MUNICIPAL	50	\$ 11.921.000	\$ 1.921.000	\$ 10.000.000

PROG. BECA PRESIDENTE DE LA REPUBLICA

		Nº	
	ENSEÑANZA MEDIA	POSTULACIONES	158
		POST. ENVIADAS	158
		BENEFICIADOS	80
		RENOVACIONES	42
		CONGELACIONES	0
		SUPRESIONES	0
	ENSEÑANZA SUPERIOR	POSTULACIONES	0
		POST. ENVIADAS	0
		BENEFICIADOS	0
		RENOVACIONES	20
		CONGELACIONES	2
		SUPRESIONES	0
BECAS INDIGENAS	ENSEÑANZA BASICA	POSTULACIONES	22
		POST. ENVIADAS	22
		BENEFICIADOS	16
		RENOVACIONES	10
		CONGELACIONES	0
		SUPRESIONES	0
	ENSEÑANZA MEDIA	POSTULACIONES	21
		POST. ENVIADAS	21
		BENEFICIADOS	18
		RENOVACIONES	13
		CONGELACIONES	0
		SUPRESIONES	0
	ENSEÑANZA SUPERIOR	POSTULACIONES	22
		POST. ENVIADAS	22
		BENEFICIADOS	18
		RENOVACIONES	10
		CONGELACIONES	0
		SUPRESIONES	0

**AYUDAS TECNICAS GESTIONADAS
A TRAVES DE SENADIS**

	Nº
PROTESIS	4
AUDIFONOS	1
SILLAS DE RUEDAS	7
ELEM. APOYO PARA LA MARCHA	0
ELEMENTOS ANTIESCARAS	1
ORTESIS	1
COMPUTADOR PORTATIL	4
ELEMENTOS DE LA VIDA DIARIA	11
AYUDAS TECNICAS VISUALES	2

POSTULACIONES ENVIADAS AL COMPIN	8
POSTULACIONES APROBADAS	6

CONVENIO SERNAC Y MUNICIPIO DE QUILPUE	
Se atendieron a 4.749 personas.	
	CASOS
Consultas SERNAC	3.563
Atención mediación	1.106
Consultas derivadas	80

Entrega de Ayuda Social y Trabajo Grupal	
Ayuda medicamentos	\$ 150.000
Ayuda Alimentacion	\$ 2.880.000
Ayuda útiles de aseo	\$ 1.000.000
Actividades Deportiva, Recreativa	\$ 350.000
Talleres	\$ 150.000

PROGRAMA SEGURIDAD PUBLICA

PROYECTOS	FOCALIZACION	PRESUPUESTO
Vecinos organizados por barrios mas seguros	Los Pinos y C. de Oro	\$ 38.575.015
Instalación lumiarías en pasarelas de la Comuna	Estero Marga Marga	\$ 37.769.381
Instalación luminaria peatonal en barrios	Pasaje Millaray -Parad. Nereida	\$ 37.037.591
Recuperación espacio Público	Terminal de buses	\$ 82.618.013
TOTAL		\$ 196.000.000

PRESUPUESTO DEL PROGRAMA

Recurso Humano	\$ 75.600.000
Equipamiento y gastos operacionales	\$ 2.000.000

PROG. PERSONAS EN SITUAC. DE CALLE INTERVENCION PSICO- SOCIAL	
Monto Total Ministerio Desarrollo Social	\$ 48.700.000
Usuarios Atendidos	143
Usuarios Atendidos en Complementario Socio Laboral	13
Usuarios Atendidos en Complementario de Salud Mental	42
Usuarios en segundo año de acompañamiento	13
Usuarios en primer año de acompañamiento	20
Usuarios en lista de espera	30
Gastos Honorarios	\$ 37.272.909

Programa Plan de Invierno, Rutas Calle	\$ 35.960.000
Profesionales	12
Total Beneficiarios	44
Kit de Abrigo	6.850
Kit de Alimento	6.850
Días Ejecutados	137
Gastos en Personal	\$ 12.726.091

Programa Calle Municipal	
Prestaciones (Ropa y Alimentación)	3.425

Programas Sociales Municipal	\$ 6.000.000
Complemento Plan de Invierno	\$ 800.000
Taller Socio ocupacional	\$ 500.000

FOMENTO PRODUCTIVO

ACCIONES

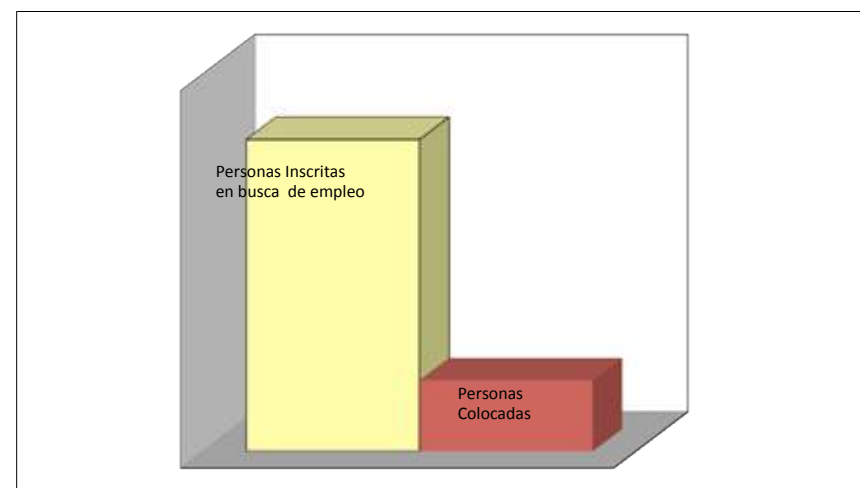
		Beneficiarios
	Emprendedores inscritos	223
	Consultas Programa Semillas SERCOTEC	28
	Consultas Programa FOSIS	195
	Asesorías microempresariales	223
	Postulantes FondO Concursable FOSIS	102
	Total Emprendedores registrados	1102

Nº	TALLERES, CHARLAS O CAPACITACIONES EJECUTADAS POR FOMENTO PRODUCTIVO	Nº BENEFIC.
6	TALLER DE EMPRENDIMIENTO IMPARTIDO A JEFAS DE HOGAR	71
2	TALLER DE EMPRENDIMIENTO A USUARIAS DEL PROGR.SS YOO	14
1	TALLERES DE EMPRENDIMIENTO A PERSONAS INDEPENDIENTES	10
1	CHARLA FUENTES DE FINANCIAMIENTO	29
1	CHARLA 12 PRINCIPIOS DE LA EDUCACION FINANCIERA	69
2	TALLER FACTURACION ELECTRONICA Y CONTABIL. APLICADA	21
13	TOTAL	214

Nº	FERIAS O EXPOSICIONES	Nº BENEF.
1	III ENCUENTRO DE PAYADORES	30
1	EXPO AGRUPACIONES	90
1	EXPO SAN VALENTIN	26
1	FESTIVAL DE COLLIGUAY	21
1	TERCER ENCUENTRO A LO PANDITO, ARGENTINA	3
1	EXPO RURAL VALLE MARGA-MARGA	10
1	EXPO VIÑA MUJER	1
1	VENDIMIA	27
3	EXPO FOGON LATINO	15
1	EXPO DIA DEL PADRE	61
1	EXPO TIENDAS VIRTUALES	12
1	EXPO MUESTRA GASTRONOMICA Y TURISMO	42
1	EXPO CREACIONES	14
1	EXPO COSTUMBRISTA, ALTO MONTE	11
1	EXPO ADULTO MAYOR	17
1	EXPO NAVIDAD	120
	TOTAL BENEFICIARIOS	500

PROGRAMA DE LA OFICINA MUNICIPAL DE INFORMACION LABORAL (O.M.I.L.)

		CANTIDAD
	Personas inscritas en busca de empleo	2.066
	Personas Colocadas	471
	Total inscritos con inicio proceso de cesantía AFC	1.215
	Solicitudes Seguro de cesantía	3.323
	Personas que recibieron seguro de cesantía	3.323
	Ofertas laborales recibidas	519
	Personas Inscritas para capacitación	124
	Personas enviadas a capacitación	70
	Personas que egresan de curso de capacitación	70
	Personas que consultan por empleo, capacitación	5.864
	Personas enviadas a un empleo	2.434
	Visitas a Empresas	115



TALLERES IMPARTIDOS POR OMIL

Nº	NOMBRE	Nº BENEF.
41	Apresto Laboral	700
2	Autocuidado	8

**PROGRAMA DE CAPACITACION
ORGANISMO TECNICO DE CAPACITACION (OTEC)**

CURSOS DADOS POR EL ORGANISMO TECNICO CAPACITADOR

CANTIDAD CURSOS	ESPECIALIDAD	BENEFICIARIOS
6	Higiene y manipulación alimentos	94
1	Operaciones en cámara de frío	18
1	Computación Básica	10
1	Excell nivel básico	14
1	Cuidado y atención adulto mayor	13
1	Modelo costeo para Emprendedores	15
1	Estrat. Formalización emprendedores	12

OTRAS ESTADISTICAS

Personas inscritas para capacitación	619
Personas enviadas a acurso de capacitación	588
Personas egresadas curso de caopacitación	588
Personas aprobadas curso de capacitación	588

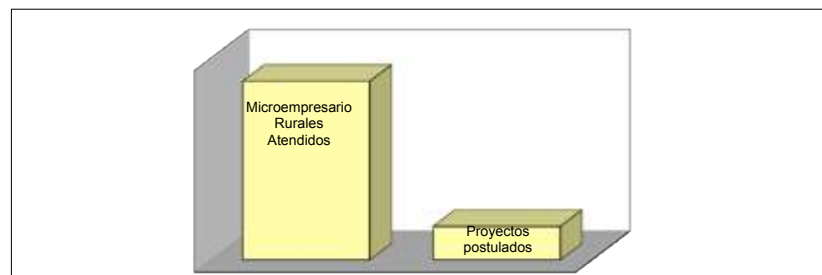
TALLERES OTEC

Nº	NOMBRE	BENEFICIARIOS
2	Computación Básica	23
1	Escuela de Formación de Dirigentes Sociales	28
1	Apoyo para Prueba de Nivelación de Estudios (Lenguaje)	9
1	Apoyo para Prueba de Nivelación de Estudios (Matemát)	8
1	Instalaciones Eléctricas Domiciliarias y Corrientes Débiles	25
1	Charla Oferta Programática y Beneficios Banco Estado	59
2	Taller "Facturación Electrónica y Contabilidad Aplicada "	21
1	Taller "12 Principios de la Educación Financiera"	37
6	Taller de Emprendimiento	85
1	Soldadura al Arco Manual (Becas Laborales)	25
1	Higiene y Manipulación de Alimentos (Becas Laborales)	20
1	Peluquería (Becas Laborales)	18
2	Pastelería Básica (Becas Laborales)	25
1	Seminario "Sistema de Protección Social en Chile y el enfoque de derechos en la ejecución de programas sociales	26

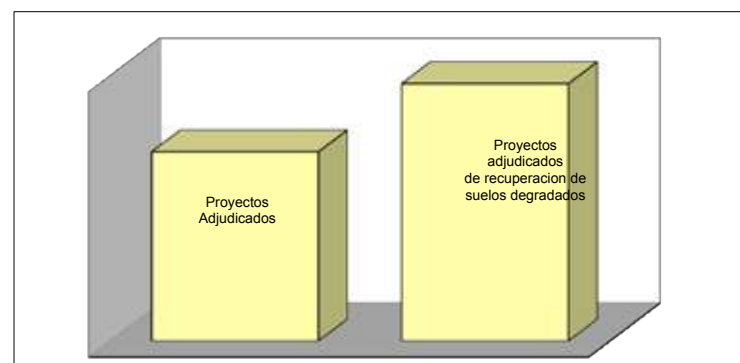
PROGRAMA DESARROLLO LOCAL (PRODESAL)

	CANTIDAD
Microempresarios rurales atendidos	133
Proyectos de desarrollo e inversión postulados	25
Proyectos de desarrollo e inversión adjudicados	25
Créditos postulados de microempresarios rurales	34
Créditos otorgados a microempresarios rurales	34
Asesorías del equipo técnico en terreno	520

PROYECTOS POSTULADOS



PROYECTOS ADJUDICADOS



OFICINA DE PROTECCION DE DERECHOS DE INFANCIA Y ADOLESCENCIA (OPD)

CANTIDAD	EVENTOS	PARTICIPANTES
35	Charlas, Capacitaciones y talleres	975
6	Reuniones de coordinación	93
6	Encuentros artísticos culturales	1.047
10	Trabajo con Red de Infancia	250
2	Gobierno en terreno	350
15	Colonias de Vacaciones	105
	Atención casos maltrato infantil	403

**PROGRAMA SENDA PREVIENE EN LA COMUNIDAD
CONVENIO SERV. NAC. PARA LA PREVENCIÓN Y TRATAMIENTO
DE DROGAS Y ALCOHOL**

CANTIDAD	EVENTOS	PARTICIPANTES
10	Charlas de difusión en prev. Esolar	200
25	Intervenciones en prev. Laboral	240
3	intervenciones comunitarias	25
35	Reuniones con docentes	700
3	Reuniones de la red comunal	75
6	Jornadas de capacitación	30
32	Eventos juveniles (batucada y football)	30
7	Talleres grupo barrial	45
8	Participación Gobierno en Terreno	80
30	Programa prevención escolar	60
3	Campañas de verano, fiestas patrias,	100
43	Actividades prevención drogas en escolares	6.450

PROGRAMA JEFAS DE HOGAR

CANTIDAD	EVENTOS	PARTICIPANTES
1	Desayuno inducción Programa	160
1	Curso de conducción clase B	97
4	Cursos de Computación	85
1	Encuentro comunal por cierre Programa	160

OFICINA DE ADULTO MAYOR

CANTIDAD	TIPO DE EVENTO	PARTICIPANTES
76	Talleres	1.833
31	Programa Conociendo nuestra Región	1.240
1	Los que pasamos Agosto	700
1	Día del Adulto Mayor	300
1	Campaña difusión No al Maltrato	1000
1	Expo Adulto Mayor	500
38	Hidrogimnasia Convenio Spa	735
1	Programa Vinculos	60
3	Viajes Sociales Sernatur	120
	Atenciones y Orientación social	5.600

OFICINA ASUNTOS INDIGENAS

Certificación de calidad indígena	3.765
Atención Público	459
Becas de estudio	185
TOTAL	4.409

CANTIDAD	EVENTOS	PARTICIPANTES
8	Talleres Hierbas Medicinales	285
1	Taller telar y orfebrería	40
3	Talleres Cosmovisión pueblos orig.	200
4	Talleres Rogativa y charlas en coleg.	80
2	Feria de arte y cultura	1.000
1	Taller Mapudungun	30
19	TOTAL	1.635

OFICINA DE LA MUJER

CANTIDAD	EVENTOS	PARTICIPANTES
	Talleres	1.500
500	Atenciones	1.000
605	TOTAL	2.500

PROGRAMA DE LA VIVIENDA

ESTADISTICA COMUNALDE SUBSIDIOS ENTREGADOS

PROGRAMA DE VIVIENDA

ATENCION DE PUBLICO 2016

DIFUSION DE PROGRAMAS	CHARLAS	PARTICIPANTES
CHARLAS A PUBLICO EN GENERAL	14	580
REUNIONES CON DIRIGENTES	10	30
REUNIONES DE COORDINACION	110	2.098

TOTALES	134	2.708
---------	-----	-------

ATENCIONES A COMITES SERVIU	Nº	SOCIOS O BENEFICIARIOS
FORMACION DE COMITES NUEVOS	6	240
SEGUIMIENTO A COMITES ANTIGUOS	19	760
COMITES CON SUBSIDIO HABITACIONAL	13	720
INDIVIDUALES CON SUB. URB. Y RURAL	584	60
REUNIONES DE COORDINACIÓN	8	168
TOTALES	630	1.948

ATENCIONES DE PROGRAMAS	Nº
SOBRE PROGRAMAS DE VIVIENDAS SERVIU	7.761

DE LA CONSTRUCCION, URBANIZACION Y OTROS SERVICIOS COMUNALES AÑO 2016 CONSTRUCCION

Durante el año 2016 se autorizaron 263 Permisos de Edificación, que significó la aprobación de 104.378 metros cuadrados. Además de **11** regularizaciones por la Ley N° 19.583, **1** regularización por la Ley N° 20.671 , **11** regularizaciones por la Ley 20.772 y **68** regularizaciones por la Ley 20.898

CANTIDAD PERMISOS	DESTINO	SUPERFICIE M2
167	Vivienda	14.707
41	Condominios	59.582
8	Educación	1.445
1	Estación de servicio	24
13	Comercio	2.491
2	Industria	1.198
1	Taller	44
2	Culto	382
2	Casa de reposo /hogar de ancianos	565
4	Oficinas	727
3	Centro médico	141
2	Edificio consistorial	13.339
1	Centro de almacenamiento	1.783
1	Estacionamiento	0
3	Deporte y recreación	969
3	Salud	4.245
1	Centro de eventos	143
1	Oficina registro civil	478
7	Permisos en zona rural	2.115
263	TOTAL	104.378

OTROS PERMISOS Y RES. DE OBRAS	CANTIDAD
Obra menor	8
Anteproyecto de Edificación	0
Modificaciones de Proyecto de Edif.	62
Recepción de Edificaciones	136
Demoliciones	15
Ocupaciones de via publica	28
TOTAL	249

URBANISMO

ASIGNACIÓN USO DE SUELO, LEY N° 20.791 ARTS. 28bis Y 59 LGUC

IDENTIFICACIÓN	ZONIFICACIÓN PRC 1971	ASIGNACIÓN USO DE SUELO
CALLE GRECIA (VÍA 3-1)	VIALIDAD	HABITACIONAL "B"
CALLE ARAUS (VÍA 38)		MIXTA INDUSTRIAL
CALLE VENEZUELA (VÍA 39)		MIXTA INDUSTRIAL
CALLE ECUADOR (VÍA 40)		MIXTA INDUSTRIAL
PASAJE LINO (VÍA 56)		HABITACIONAL "C"
PROLONGACIÓN AVDA. SEGUNDA (VÍA 79)		MIXTA INDUSTRIAL

(*) Decreto Alcaldicio N° 2235 de fecha 09.04.2015 y publicado en el Diario Oficial

PROYECTO	MONTO DE LA INVERSIÓN TOTAL, EN MILES DE PESOS (VALOR APP)	FUENTE DE FINANCIAMIENTO	Nº APROX. DE BENEFICIARIAS/OS	AÑO O AÑOS EN QUE SE EJECUTARÍA O REALIZARÍA
ACTUALIZACIÓN PLAN REGULADOR COMUNAL	197.444	GORE Valparaíso	175.000	2016/2017

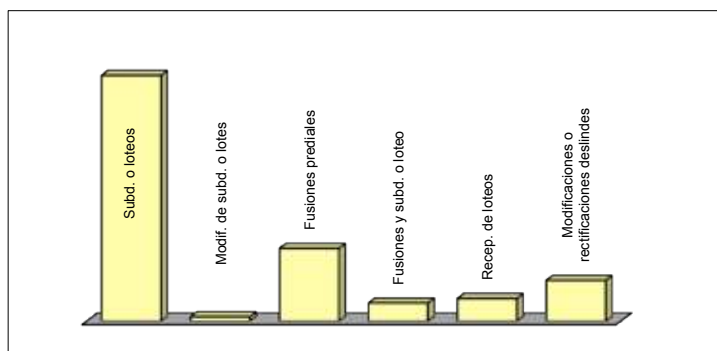
IDENTIFICACIÓN	ZONIFICACIÓN PRC 1971	ASIGNACIÓN USO DE SUELO
PREDIO ROL DE AVALÚO N° 3449-190	PARQUE URBANO	HABITACIONAL "C"

PROYECTO	MONTO DE LA INVERSIÓN TOTAL, EN MILES DE PESOS	FUENTE DE FINANCIAMIENTO	Nº APROX. DE BENEFICIARIAS/OS	AÑO O AÑOS EN QUE SE EJECUTARÍA O REALIZARÍA
PROYECTO "MEJORAMIENTO TRONCAL VIÑA-QUILPUÉ, ETAPA CENTRO Y SUR DE QUILPUÉ"	74.000.000	Ministerio de Vivienda y Urbanismo (a través de SERVIU Región de Valparaíso)	1.500.000	2017/2020

URBANIZACION

La gestión de subdivisión y loteo del suelo en el área urbana se desgloza en:

	CANTIDAD
Anteproyectos de subdivisión o loteo	0
Subdivisiones o loteos	54
Modificaciones de subdivisiones o lotes	1
Fusiones prediales	16
Recepciones de loteos	4
Fusiones y subdivisión de loteos	5
Modificaciones o rectificaciones deslindes	9

**OTRAS ACCIONES DE OBRAS**

Levantamientos Topográficos	15
Atención de Denuncias	23
TOTAL	38

CERTIFICACIONES E INFORMES DE OBRA	CANTIDAD
Certificados de línea	70
Certificados de numeración domiciliaria	1.980
Certificados de urbanización	59
Certificados de contratistas	11
Certificados de tasación	0
Certificados varios	153
Informaciones previas	1.084
Informes de uso de suelo	783
Informes unidad topografía	74
Informes	25
Certificados vivienda social	197
Certificado no expropiación	1.273
Certificados bien nacional uso publico	108
Certificado ruralidad	47
Resoluciones varias	223
TOTAL	6.087

Regularizaciones Acogidas a Ley 20.898	68
Regularizaciones Acogidas a Ley 19.583	11
Regularizaciones Acogidas a Ley 20.251	0
Regularizaciones Acogidas a Ley 20.671	1
Regularizaciones Acogidas a Ley 20.772	11

SERVICIOS COMUNALES AÑO 2016

La prestación de servicios materiales a la comunidad, tanto en la ejecución y mantención de los equipamientos de uso público, como en la supervisión de servicios entregados a terceros, se resumen en:

APERTURA , MEJORAMIENTO Y MANTENCION DE VIAS PUBLICAS

	Superficie
Bacheo de pavimentos (por inyección)	3.193 M2
Canchas oficiales	82.000 M2
Mejoramiento de canchas	13.000 M2

	MT. LINEAL
Veredas Participativas	650
Veredas Municipales	1.902
TOTAL:	2.552

EN FORMA DIRECTA	CANTIDAD M3
Retiro de escombros	1.630
TOTAL	1.630

OTROS

	VOLUMEN M3
Movimiento de tierra (valor anual)	3.200
Entrega de agua por sequía(emergencia) (litros semanales)	462.830

Cortafuegos	23 KMS.
Perfilamiento Camino rural	12 KMS.
Perfilamiento de calzada	60 KMS.

GESTION DE TRANSITO

Instalación señales de tránsito en forma directa	286	U
Demarcación pasos peatonales en forma directa	2	U

LIMPIEZA DE CAUCES Y SUMIDEROS Realizado en forma directa

Limpieza de cauces en forma directa	33.200	ML
Limpieza de sumideros en forma directa	494	U
Limpieza de sumideros por contrato	96	U

Realizado en forma indirecta

	CANTIDAD
Mantención y conservación rejillas aguas lluvias	54

Realizado en forma indirecta

	ML
Rejas peatonales	240
Rejillas cámaras aguas lluvias	22
Refugios peatonales	12
Cierres perimetrales	266
Pasamanos	28

EN FORMA DIRECTA

	CANTIDAD
Cambio luminaria paso bajo nivel	24
Equipamiento de bombas para evitar inundación	12
Cambio luminarias ornamentales	130

TELECOMUNICACIONES Y EMERGENCIA

Corresponde a una instancia comunal que tiene como objetivo general disponer de una planificación multisectorial en materia de protección civil, de carácter indicativo, destinada al desarrollo de acciones permanentes para la prevención y atención de emergencias y/o desastres en la comuna, a partir de una visión integral de manejo de riesgos.

ACCIONES

NOMBRE	MAGNITUD	MODALIDAD EJECUCIÓN	INVERSIÓN	
			INSUMOS	M. DE OBRA
Incendios Estructurales	21	Directa		
Incendios Forestales	48	Directa		
Corte Energía eléctrica	1	Directa		
Accidentes de tránsito	11	Directa		
Caídas de árboles	22	Directa		
Daños por temporal	5	Directa	Si	No
Eventos masivos	1	Directa		
Recuperación señaléticas de tránsito	12	Directa		
Apoyo a otras comunas en emergencias	1	Directa	Si	No
Campaña prevención incendios forestales	1	Directa	Si	No

EL PERSONAL DE LA UNIDAD PARTICIPO EN LAS SIGUIENTES REUNIONES:

TIPO	CANTIDAD
COMUNAL	2
PROVINCIAL	5
REGIONAL	2

DE LA GESTION MEDIO AMBIENTAL AÑO 2016**FORMACION Y MANTENCION DE AREAS VERDES**

Formación por contrato de terceros	0	M2
Formación en forma directa	0	M2
Mantención por Contrato de Servicio	277.056	M2
Mantención en forma directa	105.324	M2

PODA PLANTACION EXTRACCION Y REFORESTACION

Poda por contrato de Servicios externos	1.085	U
Extracción por contrato de Servicio	212	U
Poda en forma Directa	164	U
Extracción de árboles en forma directa	15	U
Plantación de árboles por contrato servicio	212	U
Plantación de árboles en forma directa	40	U

PROGRAMA TENENCIA RESPONSABLE DE MASCOTAS

Desparasitaciones	4.965
Esterilizaciones (Subdere)	1.000
Esterilizaciones Municipales	550
Esterilizaciones Convenio Univers.Sto Tomás	25
Consultas médicas UST en posta municipal	100

EDUCACION AMBIENTAL

Se llevó a cabo 4 charlas asociadas a tenencia responsable de mascotas, 3 charlas asociadas a plagas.

RECOLECCION DE RESIDUOS DOMICILIARIOS Y OTROS

Recolección de aseo domiciliario	50.826	ton. anuales
Por barrido de calles	564	ton. anuales
Extracc. Microbasurales y residuos por cont.Serv.	5.602	ton. anuales
Disposición final	56.992	ton. anuales
Recolección de elementos reciclados	431	ton. anuales

ALUMBRADO PUBLICO

Recambio luminarias de sodio a Led	500
Solicitudes atendidas línea 800	2.300

Nota: Con el ahorro económico se financia el recambio de luminarias

INSTALACIÓN MOBILIARIO

Basureros por contrato de servicios externos	0
Juegos infantiles en forma directa	6

DE LA GESTION MEDIO AMBIENTAL AÑO 2016**NIVEL DE CERTIFICACION AMBIENTAL**

NOMBRE	ETAPA
Sistema de certificación Ambiental de Municipalidades Minist Medio Ambiente	Certificación nivel de excelencia
Constitución Comité Ambiental Comunal	En funcionamiento

EVENTOS

VI Feria Parcticas Sustentables, Celebracion Dia de la Tierra.
Exporecicla, Establecimientos Educativos
Encuentro de intercambios de semillas
Caminata canina "Canminata" Sector La Cruz
Mes del Medio Ambiente (Ferias, Talleres, Caminatas)
Entrega KiT Energetico a 200 Familias - programa "Mi hogar eficiente" .

ACTIVIDADES

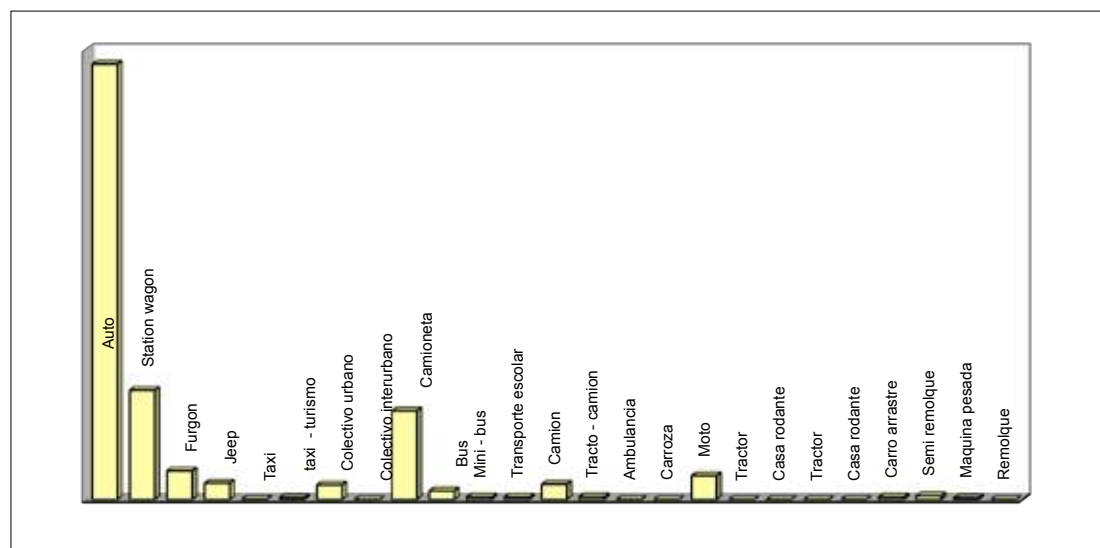
DPTO GESTIÓN AMBIENTAL	Nº
PROYECTOS DE FORESTACION/ Programa de Reforestación de árboles nativos	1.600
TALLERES Y CURSOS DE EDUCACIÓN AMBIENTAL	26
CHARLAS EDUCACIÓN AMBIENTAL ESTABLECIMIENTOS EDUCACIONALES	26
CONFERENCIAS/ Seminarios	1
ENCUENTROS/ Ferias Ambientales	3
REUNIONES DE ANALISIS	70
ATENCION PUBLICO	960
VISITAS A TERRENO / DENUNCIAS	150
SENDERISMO	4
CONCURSOS (RECICLARTE Y PINTURA)	2

DE LOS SERVICIOS ADMINISTRATIVOS AÑO 2016

La aplicación de diversas disposiciones legales, que regulan actividades en el ámbito comunal, generan prestaciones de servicios administrativos por parte del Municipio.

PERMISOS DE CIRCULACION

	CANTIDAD
Auto	24.204
Station wagon	6.081
Furgon	1.603
Jeep	919
Taxi	32
taxi - turismo	105
Colectivo urbano	823
Colectivo interurbano	3
Camioneta	4.929
Bus	492
Mini - bus	151
Transporte escolar	145
Camion	862
Tracto - camion	159
Ambulancia	14
Carroza	7
Moto	1.341
Tractor	3
Casa rodante	10
Tractor	3
Casa rodante	10
Carro arrastre	154
Semi remolque	208
Maquina pesada	97
Remolque	10
Otros (limusina)	1
Station wagon turismo	83
TOTAL	42.449



LICENCIAS DE CONDUCIR

PROFESIONAL	CANTIDAD
Clase A - 1	4
Clase A - 2	608
Clase A - 3	291
Clase A - 4	541
Clase A - 5	93
TOTAL	1.537

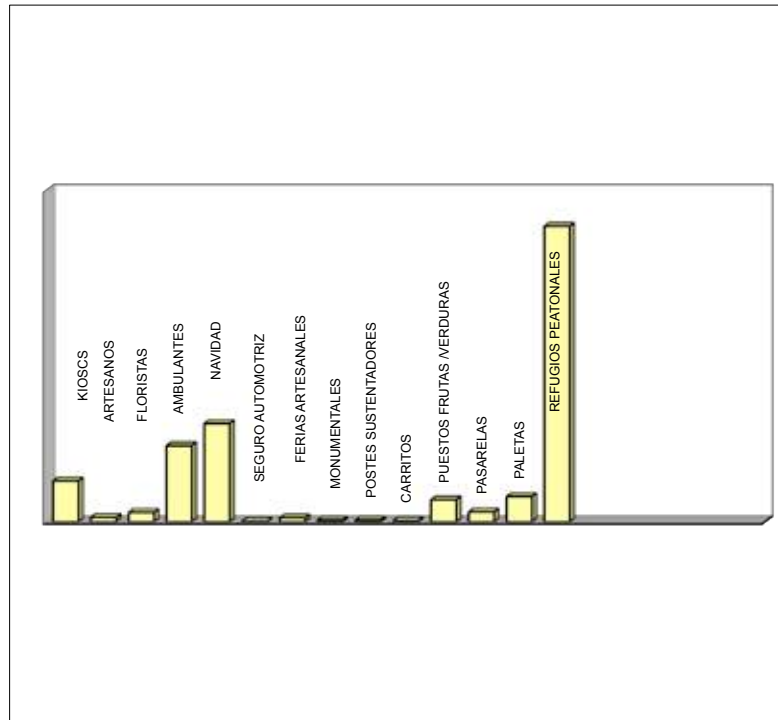
LEY 18.290	CANTIDAD
Clase A - 1	282
Clase A - 2	179
Clase B	9.513
Clase C	576
Clase D	514
Clase E	1
Clase F	165
TOTAL	11.230

PATENTES MUNICIPALES GIRADAS

	1° SEM.	2° SEM.
Patentes Comerciales	4.304	4.407
Patentes De Alcoholes	442	454
Patentes Profesionales	509	514
Patentes Industriales	46	45
Patentes Comercial Provisorias	47	16
Patentes Microempresarios	745	764
Patentes Ferias	962	943
Otras Patentes	2	2
TOTAL	7.057	7.145

INGRESOS GIRADOS EN RENTAS

	N°
VENTA AMBULANTES	381
BAILES Y ESPECTACULOS	20
FIESTAS PATRIAS	2
NAVIDAD	149
RODEOS (RAMADAS)	10
CONTRAVENTORES	3
FERIA MUNICIPAL (TITULARES Y ESPORADICOS)	14.336
OTROS	1.708
TOTAL	16.609

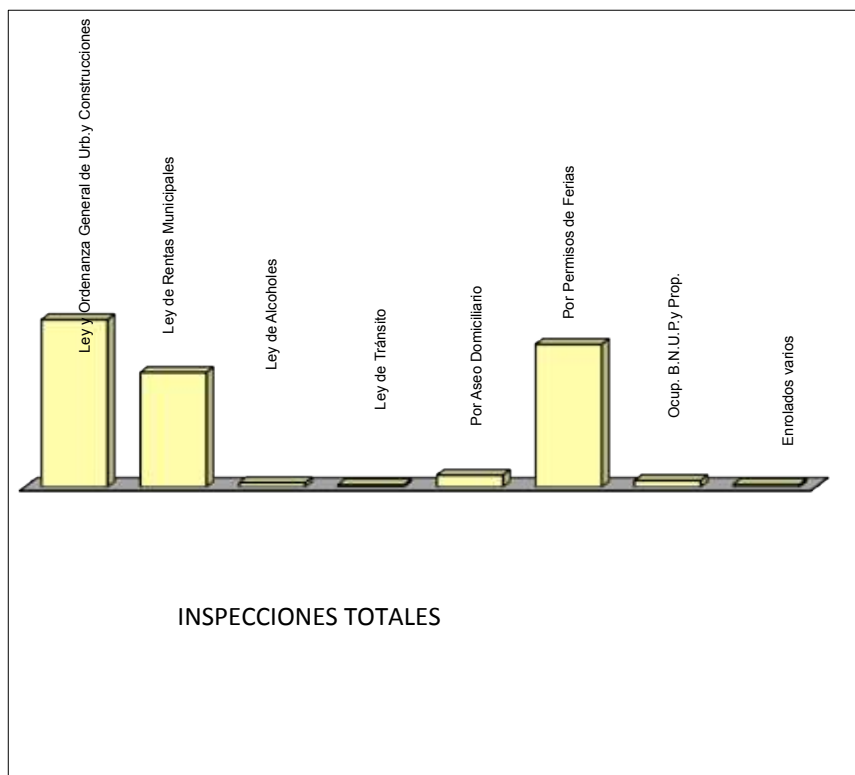


PERMISOS DE OCUPACION EN BIEN NAC. DE USO PUBLICO

	N°
Kioscos	74
Puestos para artesanos	8
Puestos para floristas	17
Ambulantes con B.N.U.P.	138
Puestos de navidad	178
Venta Seguro Automotriz	1
Ferias Artesanales	7
Carritos	3
Puestos de Frutas y Verduras	3
Pasarelas	2
Refugios peatonales	40
Juegos Infantiles	18
Terrazas	46
TOTAL	535

INSPECCIONES Y NOTIFICACIONES

AREA	Nº Inspecciones	Nº Inspecciones	Nº Inspecciones	TOTAL
	sin notificación	con notificación	por 2ª vez o más	
Ley y Ordenanza General de Urb.y Construcciones	79	73	2.376	2.528
Ley de Rentas Municipales	302	582	846	1.730
Ley de Alcoholes	53	11	0	64
Ley de Tránsito y Ordenanzas afines	21	5	7	33
Por Aseo Domiciliario	84	54	40	178
Por Permisos de Ferias	870	94	1.192	2.156
Por Ocup. Bien Nac. de Uso Publ. y Propaganda	63	5	30	98
Enrolados varios	33	5	2	40
TOTAL	1.505	829	4.493	6.827



TRAMITACION DE PARTES

	Nº
Partes enviados a Juzgado de Policía Local	906
Sentencias enviadas por el Juzgado de Policía Local	163
Partes empadronados vehículos	137

DE LAS ACTIVIDADES DEPORTIVAS Y RECREATIVAS AÑO 2016

En el fomento y desarrollo de las actividades deportivas y recreativas en la comuna el Municipio participa con la organización de eventos, el apoyo de actividades realizadas por otros organismos y el mejoramiento de equipamientos deportivos y recreativos puestos a disposición de la comunidad.

DEPORTES Y RECREACION

PREMIOS ENTREGADOS / EVENTOS DEPORTIVOS Y/O RECREATIVOS	Nº
TROFEOS	22
COPAS	243
GALVANOS O PLATILLOS	18
BANDEJAS	0
DIPLOMAS	1.500
MEDALLAS	4.424
CONOS CHICOS (LENTEJA)	266
PETOS	134
ARTEFACTOS ELECTRICOS	7
MONTURAS y APEROS	21
CICLETADAS (COPAS)	20
BALONES DE FUTBOL	109
BALONES DE VOLEIBOL	5
PELOTAS DE TENIS	73
MARCADORES DE PUNTO TENIS MESA	3
CHAQUETAS DEPORTIVAS	35
POLERAS DEPORTIVAS	374
EQUIPO DE FUTBOL COMPLETO	119
JUEGOS DE CAMISETAS	28
PANTALONES CORTOS	28
TENIDA DE ARQUERO	6
PARES DE MEDIAS	18
JUEGOS DE REDES DE FUTBOL	12
JUEGOS DE REDES DE BABY FUTBOL	14
RED DE VOLEIBOL	1
COCINAS	2
SET DE MOTRICIDAD	3
AROS DE GIMNASIA RÍTMICA	10
RED MINI TENIS	3
RAQUETAS TENIS	11
CANILLERAS, MUÑEQUERAS, CINTILLOS	65
GORROS JOCKEY	25
VALLAS ENTRENAMIENTO	3
COLCHONETAS	40
TOTAL	7.642

PROYECTOS EJECUTADOS

(Financiados por el subprograma 05.-Programas deportivos)

NOMBRE	MONTO
Talleres deportivos y recreativos	6.650.000
Verano entretenido	5.452.000
Corridas familiares	2.111.000
Encuentros deportivos y recreativos	3.188.000
TOTAL	17.401.000

EVENTOS DEPORTIVOS Y/O RECREATIVOS

ORGANIZADOS POR EL MUNICIPIO

CAMPEONATOS		Nº
DEPORTIVOS	BASQUETBOL	1
	TENIS DE CAMPO	1
	TAEKWAON-DO	2
	GIMNASIA ARTÍSTICA	4
	ZUMBA	10
DIFUSION Y	GALA DE ARTES MARCIALES	2
MUESTRAS	MUESTRAS DEPORTIVAS	6
DEPORTIVAS	DIFUSION DEPORTIVA	2
	DANZA ARABE	1
TOTAL		29

PROGRAMA PROMO SALUD

NOMBRE PROYECTO	BENEFICIARIOS	MONTO M\$
PROMOCIÓN DE SALUD	1.800	9.625.896

**EVENTOS DEPORTIVOS Y/O RECREATIVOS
AUSPICIADOS POR EL MUNICIPIO**

		Nº
DEPORTIVOS	FUTBOL	4
	BASQUETBOL	1
	TENIS	3
	GIMNASIA ARTISTICA	6
	TIRO AL PLATILLO	1
	AUTOMOVILISMO	1
	RAYUELA	2
	RODEO	9
	TAEKWONDO	2
	MARATON/CORRIDAS	5
	DEPORTIVOS DE COLEGIOS	1
RECREATIVOS	BICICROS	2
TOTAL		37

PROYECTOS DEPORTIVOS CON APORTE MUNICIPAL	
SUB. CLUBES DE FÚTBOL AMATEUR	43
TALLERES NATACIÓN Y SEG. EN EL AGUA	800
TOTAL	843

PROYECTOS DEPORTIVOS CON APORTES EXTERNOS

NOMBRE	PROYECTO	BENEFICIARIOS	INSTITUCION	MONTO \$
CAMPEONATO REGIONAL ESCOLAR DE GIMNASIA ARTÍSTICA		800	IND	5.760.000
CAMPEONATO GIMNASIA, TENIS, TAEKWONDO		1.000	IND	5.954.000
CON DEPORTE QUILPUÉ AVANZA		1.000	IND	5.984.000
ESCUELAS DEPORTIVAS QUILPUE 2016		960	IND	5.928.000
FORMANDO DEPORTISTAS EN QUILPUÉ		960	IND	5.998.000
MUJERES DEL SAUCE EN MOVIMIENTO		240	IND	2.710.000
BERNARDO OHIGGINS EN ACCIÓN		480	IND	2.360.000
ESCUELAS DE GIMNASIA ARTÍSTICA		960	IND	5.774.000
CON GIMNASIA ENTRETENIDA + SALUD + CALIDAD DE VIDA		960	IND	5.958.000
CAMPEONATO REGIONAL ESCOLAR DE GIMNASIA ARTÍSTICA		1.200	IND	6.000.000
EXEQUIEL PUELMA AVANZA CON DEPORTE		960	IND	5.793.000
TIERRAS ROJAS SE MUEVE CON DEPORTE		960	IND	6.000.000
BELLOTO SUR + DEPORTES + SALUD		1.200	IND	5.395.000
CALLES ABIERTAS DEPORTIVAS		2.000	IND	16.325.294
TALLERES POLIDEPORTIVOS Y RECREATIVOS NIÑOS/MUJER		11.360	IND	38.400.000
TALLERES POLIDEPORTIVOS Y RECREATIVOS		9.600	CMQ	13.431.795
Total		34.640		137.771.089

PARQUE ZOOLOGICO AÑO 2016

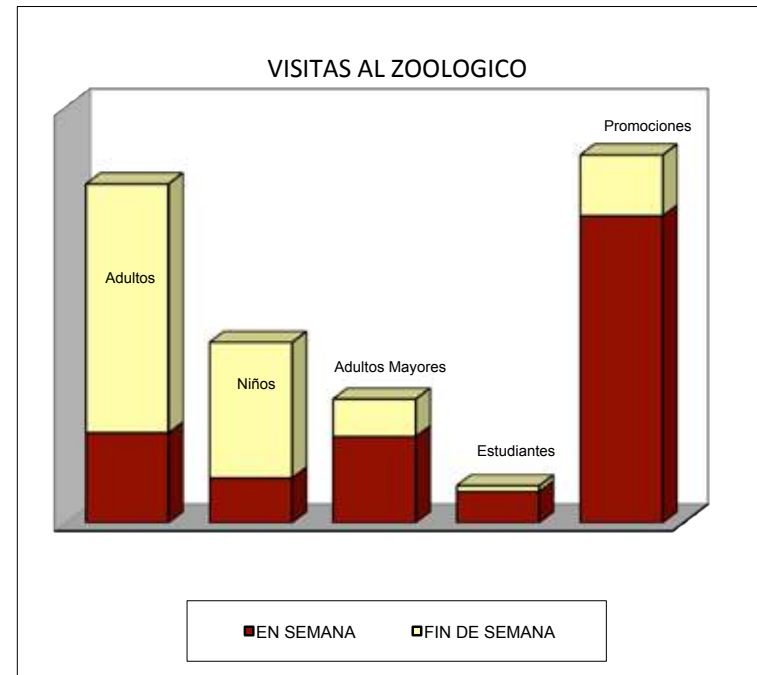
El Parque Zoológico de Quilpué fue visitado por **101.076** personas y, un desglose por tipo de visitante, arroja lo siguiente:

	EN SEMANA	FIN DE SEMANA	TOTAL
Adultos	8.682	23.995	32.677
Niños	4.326	13.080	17.406
Adultos Mayores	8.325	3.613	11.938
Estudiantes	3.019	569	3.588
Promociones	29.598	5.869	35.467
TOTAL	53.950	47.126	101.076

La muestra de especies en el Parque alcanzó, al mes de Diciembre de **2016** un total de **584** ejemplares. Durante el año, se entregaron 2.000 atenciones profesionales a las especies, se llevó a cabo 35 necropsias, 80 intervenciones quirúrgicas y un total de 20 muestras y exámenes

ACCIONES Y ACTIVIDADES RELEVANTES

Se reconstruyó jaula tigres blancos y se construyó reptilario, se construyeron 116 metros cuadrados, con ejecución directa, lo que representa una inversión de \$1.463.980



TURISMO

ACTIVIDADES

- Se solicitó folletería para apoyar publicidad turística en período estival
- Se actualiza información en plataforma de Sernatur y Pág. Web de municipio
- Visitas a 8 recintos turísticos del Valle Marga Marga Los Perales para actualizar información
- Viaje al Quisco a través Programa Turismo familiar de Sernatur con 41 beneficiarios

DE LAS ACTIVIDADES CULTURALES AÑO 2016

PROYECTOS EJECUTADOS
Programas Culturales

NOMBRE	MONTO
Feria del libro	7.000.000
Semana de la danza	1.500.000
Semana de la fotografía	1.500.000
Ciclo de teatro	10.000.000
Festival de cine	9.000.000
Festival de jazz	5.000.000
Ciclo comprensión lectora	4.000.000
Ciclos de música	6.000.000

Actividades Municipales

NOMBRE	MONTO
Festival de colliguay	20.000.000
Fiesta de la vendimia	7.000.000
Verano entretenido	4.000.000
Escenario abierto	3.000.000
Festival de jazz	5.000.000
Ciclo comprensión lectora	4.000.000
Ciclos de música	6.000.000

OTROS EVENTOS CULTURALES RELEVANTES EFECTUADOS

FIESTA DEL LIBRO
FESTIVAL DE CINE OJO DE PESCADO
FERIA ARTE Y CULTURA INDÍGENA
DESFILES CONMEMORATIVOS
DÍA DEL NIÑO
INAUGURACIÓN PESEBRE
DIÁLOGOS CIUDADANOS

PROGRAMAS Y ACTOS OFICIALES DEL MUNICIPIO

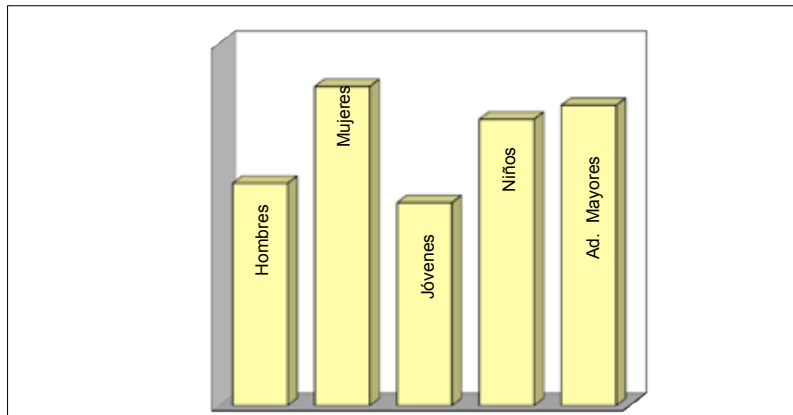
	Nº
Actos oficiales de Aniversario	2
Actos de homenaje y Aniv., de otras entidades	6
Actividades en el ámbito cultural	5
Actividades en el ámbito social	1
Actividades en el ámbito deportivo	32
Actividades Artístico, recreativas.	13
Actividades recreativas infantiles	7
Actividades por inauguración de obras	8
Auspicio de actividades	125
Apoyo a actividades de org. Comunitarias y otras	114
Ceremonias firma de convenios	5
Seminarios	1
Cuenta Publica	1

ACTIVIDADES	Nº
Conciertos	10
Exposiciones de pintura	1
Exposicion de artesanía	6
Eventos literarios	3
Eventos de cine	3
Eventos de danza	6
Eventos de teatro	6
Titulaciones	2
Homenajes	5
Jornadas	3
Auspicios a organizaciones	45

BIBLIOTECA PUBLICA Nº 88 " ALEJANDRO LUBET "

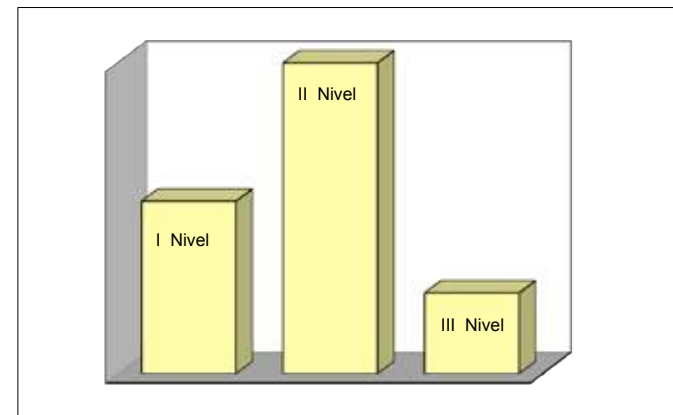
Atendió a un total de 20.140 usuarios.

GRUPOS DE INTERES	USUARIOS EN SALA	USUARIOS A DOMICILIO	TOTAL	%
Hombres	548	435	983	16,7%
Mujeres	659	752	1.411	24,0%
Jóvenes	489	408	897	15,2%
Niños	698	568	1.266	21,5%
Adultos Mayores	556	772	1.328	22,6%
TOTAL	2.950	2.935	5.885	100%



CAPACITACION DIGITAL (BIBLIOREDES)

BENEFICIARIOS	
I Nivel	111
II Nivel	200
III Nivel	52
TOTAL	363



OTRAS ACTIVIDADES TALLERES Y OTROS

	USUARIOS
Talleres literarios para adultos	22
Talleres literarios para jóvenes	5
Talleres Reminiscencias	26
Club de lectores adultos	10
Club de lectores Grupo Dos	10
Visitas de Jardines Infantiles (7)	79
TOTAL	152

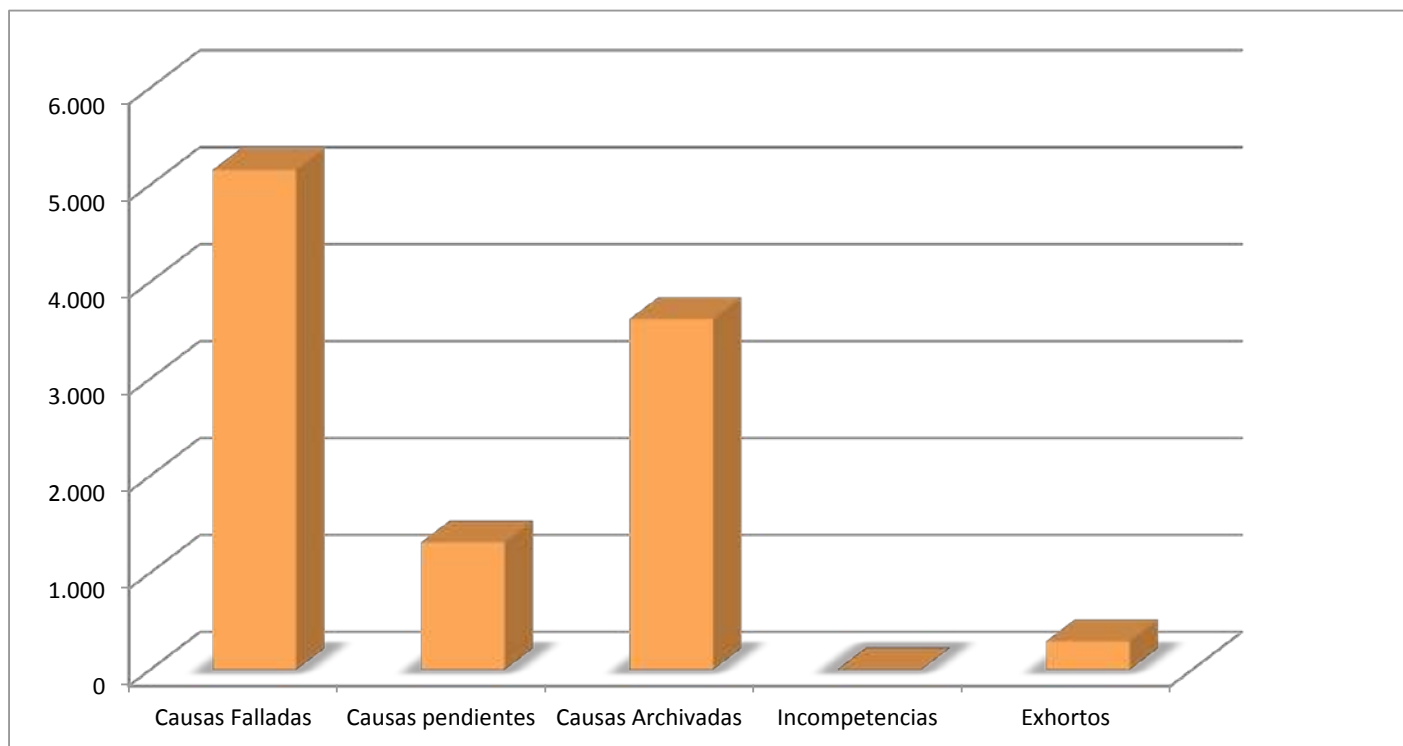
USUARIOS COMPUTACION

BENEFICIARIOS	
Primera vez	219
Sesiones acceso libre	5.022
TOTAL	5.241

DEL JUZGADO DE POLICIA LOCAL

La tramitación de las causas ingresadas al Juzgado de Policia Local arrojó el siguiente resultado:

CAUSA	NUMERO
Causas Falladas	5.155
Causas pendientes	1.314
Causas Archivadas	3.615
Incompetencias	8
Exhortos	295
TOTAL	10.387



CORPORACIÓN MUNICIPAL DE QUILPUE AÑO 2016
EDUCACION

COLEGIOS, NUMERO DE ALUMNOS MATRICULADOS EN 2016, CAPACIDAD DE ESTABLECIMIENTOS

Letra	Número	Rol Base Dato	Establecimiento	Capacidad	Matriculados
F	429	1894-5	CENTRO DE EDUCACIÓN INTEGRADA DE ADULTOS F-429	732	540
E	431	1880-5	Colegio Andrés Bello López	730	169
G	420	1901-1	Colegio Básico Santiago Bueras	320	15
D	430	1889-9	COLEGIO FERNANDO DURÁN VILLARREAL	615	283
D	417	1887-2	COLEGIO GUILLERMO ZAÑARTU I.	787	628
D	437	1890-2	Colegio José Miguel Infante	240	204
D	416	1886-4	Colegio Manuel Bulnes Prieto	685	384
D	426	1888-0	Comandante Eleuterio Ramírez M.	425	217
D	348	1885-6	ESC. BÁSICA CAPITÁN IGNACIO CARRERA PINTO. D - 348.	355	110
D	438	1891-0	Esc. Básica Jorge Rock Lara	375	239
G	419	1900-3	Esc. Básica Los Molles De Marga Marga	80	50
G	418	1899-6	Esc. Básica. Teniente Ignacio Serrano M.	350	196
E	423	1893-7	ESCUELA BÁSICA DARÍO SALAS E-423	400	190
G	433	1906-2	Escuela Básica DELFINA ALARCÓN HENRÍQUEZ	230	16
D	439	1892-9	Escuela Básica Gaspar Cabrales	400	225
F	436	1881-3	Escuela Básica Luis Cruz Martínez	715	545
G	428	1898-8	Escuela Básica Theodor Heuss	340	222
G	421	1903-8	Escuela Básica Vicente Edwards Pinto	120	23
H	402	12157-6	Escuela Especial De Desarrollo	215	123
G	425	1905-4	ESCUELA GABRIELA MISTRAL DE LA RETUCA - G-425	240	27
A	39	1882-1	Liceo "Guillermo Gronemeyer Zamorano".	360	343
A	40	1884-8	Liceo Comercial Alejandro Lubet V.	1615	734
H	409	14720-6	Liceo Gastronomía y Turismo	924	695
H	405	14470-3	Liceo Politécnico Marga Marga	575	406
F	434	1895-3	Liceo Técnico Profesional Mannheim	855	404
				12683	6988

I. MUNICIPALIDAD DE QUILPUÉ GESTIÓN ANUAL 2016

68

CORPORACIÓN MUNICIPAL DE QUILPUE

RESULTADOS OBTENIDOS EN EVALUACIONES OFICIALES DEL MINISTERIO DE EDUCACION

RESULTADOS SIMCE

Los resultados SIMCE 2016, estarán disponibles a partir de abril de 2017, por tal motivo se muestra un cuadro comparativo de los resultados obtenidos en los años 2013, 2014 y 2015, por los establecimientos educacionales de la Corporación Municipal de Quilpué.

Establecimientos	2013	2014	2015	4° BÁSICO									8° BÁSICO					Nivel de exigencia : 6					
	2013	2014	2015	2013	2014	2015	2013	2014	2015	2013	2014	2015	2015	2014	2015	2014	2015	III° MEDIO 2014					
	Comp.de lectura	Comp.de lectura	Comp.de lectura	Matemáticas	Matemáticas	Matemáticas	Comp.de lectura	Comp.de lectura	Comp.de lectura	Matemáticas	Matemáticas	Matemáticas	Ccs Nat	COMPR	Comp	MATEM	C. NATURALES	Hist	COMP. LECT	COMP.AUDIT	P.TOTAL		
Colegio Andrés Bello López	243	234	172	221	216	239	219	184	224	213	197	228	245	190	207	190	207	200	214	41	37	39	
Colegio Fernando Durán Villarreal	224	264	239	209	247	230	227	235	212	233	246	228	234										
Colegio Guillermo Zañartu I.	250	246	253	231	225	230	238	221	244	246	244	257	263		226		212		240				
Colegio José Miguel Infante	253	275	243	233	259	237	237	207	225	242	239	251	265										
Colegio Manuel Buines Prieto	232	243	263	217	238	264	206	202	222	216	231	232	236										
Comandante Eleuterio Ramírez M.	237	234	223	222	243	228	237	243	205	230	248	241	242										
Esc. Básica Capitán Ignacio Carrera Pinto	223	247	205	216	215	201	257	228	227	247	248	219	264										
Esc. Básica Jorge Rock Lara	227	206	218	212	200	203	217	237	186	217	233	212	216										
Esc. Básica Teniente Ignacio Serrano M.	271	253	253	239	238	299	216	226	249	247	254	251	260										
Esc. Básica Darío Salas	248	244	243	250	247	232	220	218	198	239	227	230	236										
Escuela Básica Gaspar Cabrales	242	242	215	235	218	202	219	219	208	210	224	231	232										
Escuela Básica Luis Cruz Martínez	267	255	244	249	245	253	247	233	213	242	245	237	248										
Escuela Básica Theodor Heuss	247	238	246	245	225	240	239	206	219	224	244	235	240										
Liceo Gastronomía y Turismo	251	241	232	259	235	234	227	219	191	229	236	212	232	239	222	224	215	227	229	43	38	40	
Liceo Técnico Profesional Mannheim	274	233	252	277	239	240	233	220	184	235	246	226	204	215	219	219	204	226	217	35	31	33	
Guillermo Gronemeyer														218	198	226	213	232	233	40	39	40	
Liceo Comercial Alejandro Lubet V.														209	205	224	213	216	219	38	29	34	
Liceo Politécnico Marga Marga														207	239	213	220	207	227	38	30	35	
PROMEDIOS	246	244	233	234	233	235	229	219	214	231	237	233	241	213	217	216	212	218	226	39	34	37	

CORPORACIÓN MUNICIPAL DE QUILPUE**RESULTADOS P.S.U. 2016**

ESTABLECIMIENTO	N° alumnos	Lenguaje	N° alumnos	Matemáticas	PROMEDIO	N° alumnos	Historia y Geografía	N° alumnos	Ciencias (opt.)
ANDRÉS BELLO	17	389,8	17	425,1	407,4	15	410,6	3	406,7
CEIA	110	397,9	107	413,5	405,6	84	419,5	47	392,5
COGGZAI	29	428,1	29	412,9	420,5	17	427,2	16	426,1
COMERCIAL	140	434,4	139	436,7	435,6	114	441,4	79	409,8
G Y T	79	433,7	79	424,3	429,0	64	438,8	17	401,9
GRONEMEYER	47	477,7	47	448,6	463,2	36	474,5	28	411,0
MANNHEIM	40	408,7	39	453,5	431,1	35	436,4	32	415,7
MARGA MARGA	34	376,4	34	407,3	391,9	19	382,5	17	405,2
NÚMERO DE ALUMNOS	496		491			384		239	
PROMEDIO NACIONAL		600		600	600		600		600

COLUMNA PROMEDIO: Considera sumatoria del puntaje obtenido en las prueba de lenguaje y matemáticas.

CORPORACIÓN MUNICIPAL DE QUILPUE**SALUD MUNICIPAL AÑO 2016****CONSULTAS DE URGENCIA EN SAPU 2016**

	SAPU BELLOTO	SAPU POMPEYA	TOTAL
Consultas Médicas	28.590	19.430	48.020
Traslados	400	231	631
Apoyo Urgencias Hospitalarias	380	555	935
TOTAL	29.370	20.216	49.586

POBLACION BENEFICIARIA DE ATENCION PRIMARIA

La comuna para el año 2016 tiene una población inscrita de 188.570 personas en los centros de atención primaria de salud, con un 54% de mujeres, de acuerdo a la información del Fondo Nacional de Salud.

Población percapitada por sexo según Centro de APS de la comuna año 2016

CENTROS DE SALUD	INSCRITOS PERCAPITA 2016	MUJERES INSCRITAS 2016	% mujeres 2016
QUILPUE	44271	23.591	53%
BELLOTO	25993	13.992	54%
POMPEYA	16568	8.777	53%
AV. ACEVEDO	21.219	11.808	56%
IVAN MANRIQUEZ	13.605	7.846	58%
COLLIGUAY	620	330	53%
COMUNA QUILPUE	122.276	66.294	54%

CORPORACIÓN MUNICIPAL DE QUILPUE**PLAN DE CUIDADO POR GRUPOS ETAREOS Y TIPO
PRESTACIONES DE LA APS 2016****CONSULTAS MEDICAS**

CONSULTAS MEDICAS Y CONTROLES	0-9 años	10 -19 años	20-44 a	45-64a	65 y mas	TOTAL
Enfermedades respiratorias	4.737	1.600	1.667	1.100	1.567	10.671
Déficit desarrollo sicomotor	114	0	0	0	0	114
Malnutrición	10	0	0	0	0	10
Obstetricia	0	113	639	1	0	753
Ginecología	0	36	134	115	49	334
Infección Transmisión Sexual	0	0	0	0	0	0
Otras Morbilidades	10.586	6.442	16.140	21.052	21.015	75.235
TOTAL	15.447	8.191	18.580	22.268	22.631	87.117
	18%	9%	21%	26%		100%

CORPORACIÓN MUNICIPAL DE QUILPUE
PLAN DE CUIDADO POR GRUPOS ETAREOS Y TIPO
PRESTACIONES DE LA APS 2016

CONSULTAS Y CONTROLES POR OTROS PROFESIONALES EN LA APS QUILPUE 2016

CONSULTAS Y CONTROLES PROFESIONALES	0-9 años	10 -19 años	20-44 a	45-64a	65 y mas	TOTAL
Enfermera/o	18.090	566	1.466	7.647	17.054	44.823
Matrona/ón	433	1.411	7.317	3.053	1.110	13.324
Nutricionista	6.368	737	2.292	4.378	4.765	18.540
Psicólogo/a	1.082	2.256	3.221	3.209	1.772	11.540
Tecnólogo médico (UAPO)	17	184	207	3.298	882	4.588
Kinesiólogo salas ira -era	5.300	994	721	1.301	2.438	10.754
Kinesiólogo rehabilitación	654	99	488	1.377	1.843	4.461
Asistente social	536	874	2.353	1.800	1.637	7.200
Otros profesionales	3	15	125	672	1.807	2.622
TNS	0	0	0	0	0	0
TOTAL	32.483	7.136	18.190	26.735	33.308	117.852
	28%	6%	15%	23%	28%	100%

CORPORACIÓN MUNICIPAL DE QUILPUE
SISTEMA DE REFERENCIA Y CONTRA REFERENCIA A ESPECIALIDADES

INTERCONSULTAS DERIVADAS A NIVEL SECUNDARIO

Se generaron 19.100 interconsultas de especialidades. Los requerimientos mayores fueron Medicina Interna y Cirugía Adultos. El 65% constituyen patologías GES.

Especialidades y Sub-especialidades	TOTAL QUILPUE 2016	Menor de 15 años	mayor de 15 años
Pediatría	448	448	-
Medicina Interna	1.466	6	1.460
Broncopulmonar	226	86	140
Cardiología	904	54	850
Endocrinología	136	10	126
Gastroenterología	500	6	494
Hematología	20	-	20
Nefrología	204	-	204
Reumatología	12	-	12
Dermatología	576	122	454
Medicina Física y Rehabilitación	554	2	552
Neurología	794	166	628
Oncología	-	-	-
Psiquiatría	278	26	252
Infectología	8	6	2
Cirugía Infantil	470	420	50
Cirugía Adulto	1.620	-	1.620
Cirugía Abdominal	2	-	2
Cirugía de Mamas	24	-	24
Cirugía de Mamas con Patología Mamaria	32	-	32
Cirugía Máxilo Facial	236	2	234
Cirugía Vasculat Periférica	306	-	306
Neurocirugía	10	-	10
Obstetricia	304	-	304
Ginecología	512	-	512
Ginecología con Patología Cervical	140	-	140
Oftalmología (excluye UAPO)	3.796	140	3.656
Ginecología Infertilidad	-	-	-
Oftalmología en UAPO	2.108	22	2.086
Otorrinolaringología	1.122	114	1.008
Salud Ocupacional	-	-	-
Traumatología	1.646	144	1.502
Urología	628	14	614
Medicina Familiar	18	-	18
Total	19.100	1.788	17.312

CORPORACIÓN MUNICIPAL DE QUILPUE**CUMPLIMIENTO DE METAS E INDICADORES SANITARIOS****INDICE ACTIVIDAD ATENCION PRIMARIA DE SALUD (IAAPS) 2016**

META	COMUNA QUILPUE	% Cumplimiento
Nº1	Cobertura Examen de Medicina Preventiva (EMP), en hombres de 20 a 44 años	72%
Nº2	Cobertura Examen de Medicina Preventiva (EMP), en mujeres de 45 a 64 años	96%
Nº3	Cobertura de EMPAM de 65 años y más	96%
Nº4	Ingreso a control embarazo, antes de las 14 semanas	100%
Nº5	Cobertura de Altas odontológicas totales en población menor de 20 años	100%
Nº6	Gestión de reclamos en APS	100%
Nº7	Cobertura Diabetes Mellitus tipo 2 en personas de 15 y más años	100%
Nº8	Cobertura Hipertensión Arterial primaria o esencial en personas de 15 y más años	99%
Nº9	Porcentaje de niños y niñas de 12 y 23 meses con riesgo del desarrollo psicomotor, recuperados	99%
Nº10	Tasa de visita domiciliaria Integral	79%
Nº11	Cobertura atención Asma en población gral y EPOC en personas de 40 y más años META Nacional= 22%	100%
Nº12	Cobertura de Atención Integral de trastornos mentales en personas de 5 y más años. META Nacional= 17%	100%
Nº13	Cobertura de control de salud integral a adolescentes de 10 a 14 años 11%	100%
Nº14	Atención de salud hasta las 20 hrs de L a V. 100%	100%
Nº15	Fármacos trazadores disponibles 100%	100%
Nº16	Cumplimiento. de garantías GES 100%	100%

METAS SANITARIAS QUILPUE 2016

	LOGRO METAS SANITARIAS QUILPUE 2016	Logrado sept-2016
1	Nº de niños(as) de 12-23 meses recuperados de enero a diciembre 2016	85,00%
2	Mujeres de 25 a 64 años inscritas validadas, con PAP vigente 71.1%	100,00%
3a	Nº adolescentes de 12 años con alta odontológica total 73.5%	100,00%
3b	Nº de embarazadas con alta odontológica total	95,10%
3c	Nº niños de 6 años inscritos con alta odontológica total	100,00%
4	Nº personas diabéticas bajo control de 15 y más años, compensadas(HbA1c<7)	94,40%
5	Nº de personas hipertensas bajo control de 15 y más años, compensados (PA<140/90 mmHg.)	100,00%
6	Nº niños menores de 6 meses de vida con lactancia materna exclusiva	95%
7	Nº Establecimientos con plan de participación social elaborado y funcionando. Consejos de Desarrollo de Salud, funcionando	100,00%
8	Evaluación anual del pié diabético en personas con D.M. b c de 15 y más a	100,00%
	NIVEL CUMPLIMIENTO	97,22



ANEXOS



CORPORACIÓN MUNICIPALIDAD DE QUILPUÉ

CORPORACION MUNICIPAL DE QUILPUE**INVERSION AÑO 2016 (DE EDUCACION Y SALUD)****INFRAESTRUCTURA****ÁREA EDUCACIÓN**

NOMBRE PROYECTO	FUENTES FINANCIAMIENTO	MONTO CONTRATO	FECHA RECEPCION	FECHA DEL CONTRATO
Remodelacion Serv. Hig. Varones liceo G. Gronomeyer	MINEDUC	35.000.000	abr-16	ene-16
Mejoramiento de cubierta Liceo G. Gronomeyer	MINEDUC	10.000.000	may-16	feb-16
Remodelacion y Construccion Salas y Baños G. Zañartu	MINEDUC	48.969.122	Oct 2016	abr-16
Habilitacion Acceso principal Escuela Jose Miguel Infante	SEP	23.630.000	jun-16	feb-16
Mejoramiento cocina Liceo Gastronomico	CMQ	7.000.000	mar-16	ene-16
Remodelacion Serv. Hig.Mujeres Liceo G. Gronomeyer	MUNIC. QUILPUE	22.477.263	dic-16	jul-16
Mejoramiento de cubierta Liceo G. Gronomeyer	MUNIC. QUILPUE	25.094.179	ago-16	jun-16
Mejoramiento salas de clases, talleres y patio CEIA	MINEDUC	84.890.000	nov-16	may-16
Mejoramiento de impermeabilizacion de losa	JUNJI	1.927.000	dic-16	nov-16
Cambio de Piso Colegio Teniente Serrano	MANTENCION	1.333.866	jul-16	jun-16
Mejoramiento Techumbre T. Heuss		1.104.819	oct-16	oct-16
TOTAL		261.426.249		

ÁREA SALUD

NOMBRE PROYECTO	FUENTES FINANCIAMIENTO	MONTO CONTRATO	FECHA RECEPCION	FECHA DEL CONTRATO
Habilitación y equipamiento Farmacia Municipal	CMQ	12.000.000	ago-16	jun-16
Diseño Cesfam Bto Sur	MUNIC. QUILPUE	54.884.800		
Sala Toma Muestra Consultorio Quilpue	MINSAL	14.911.457	may-16	ene-16
Mejoramiento Lab. Audiologico cons. Bto norte	MINSAL	1.696.464	mar-16	ene-16
TOTAL		83.492.721		

CORPORACION MUNICIPAL DE QUILPUE**PROGRAMAS DE EDUCACIÓN 2016****PROGRAMA DE SUBVENCIÓN ESPECIAL PREFERENCIAL (SEP)**

Proyecto	Fuente de Financiamiento	Monto Anual (\$)	Observaciones
SUBVENCION ESPECIAL PREFERENCIAL	MINEDUC	1.985.003.731	23 Establecimientos están en Convenio con la SEP, y se recibe subvención por 3.407 alumnos prioritarios. A partir del año 2016 se incorporan los alumnos preferentes.

PROGRAMA DE INTEGRACIÓN ESCOLAR

Proyecto	Fuente de Financiamiento	Beneficiarios/ monto	Observaciones
PROGRAMA DE INTEGRACIÓN ESCOLAR	MINEDUC	1,253 alumnos \$.1,184,516,316	El programa se encuentra implementado en 21 EE (20 urbanos y un rural). Se atiende discapacidad intelectual leve, trastorno espectro autista, discapacidad visual, auditiva, trastorno motor, trastorno de lenguaje, deficit atencional y dificultades específicas del aprendizaje.

PROGRAMA HABILIDADES PARA LA VIDA (HPV) JUNAEB

Proyecto	Fuente de Financiamiento	Beneficiarios/ monto	Observaciones
Programa Habilidades para la vida 1er ciclo	JUNAEB	\$99.392.000 anual, 5,859 estudiantes entre 1º y 4º básico	Se incorpora en el trabajo 17 escuelas municipales urbanas y tres rurales, además de 22 escuelas particulares subvencionadas de la comuna.
Programa Habilidades para la vida 2º ciclo	JUNAEB	\$68.254.000 anual, 3,203 estudiantes entre 5º y 8º básico	Se incorpora en el trabajo 13 escuelas municipales urbanas, además de 14 escuelas particulares subvencionadas de la comuna.

CORPORACION MUNICIPAL DE QUILPUE**OTRO CONVENIOS Y PROGRAMAS**

Proyecto	Fuente de Financiamiento	Monto (\$)	Observaciones
Enfoque Familiar en APS	Ministerio de Salud	21.529.297	Cesfam de la comuna
Rehabilitación Integral	Ministerio de Salud	27.175.830	Rehabilitacion kinesica adulto mayor
Digitadores Sigges	Ministerio de Salud	19.977.095	
Fondo de Farmacia en APS (FOFAR)	Ministerio de Salud	234.689.003	Apoyo farmacia pacientes cronicos
Imágenes Diagnósticas en APS	Ministerio de Salud	153.680.000	2.400 mamografías , 227 Eco mamarias, 1.804 Eco Abdominal y 887 Rx caderas
Rx de Tórax por sospecha de neumonía	Ministerio de Salud	9.350.000	Pac con enfermedad respiratoria
Mas adultos mayores autovalentes	Ministerio de Salud	48.874.450	1.300 adultos mayores
Espacios Amigables programa adolescente	Ministerio de Salud	4.636.030	100 adolescentes
Vacunación antiinfluenza	Ministerio de Salud	1.200.000	Vacunacion invierno
Campaña Invierno (enfermeras para vacunación)	Ministerio de Salud	2.327.704	Vacunacion invierno
Cobertura PAP	Ministerio de Salud	390.000	
Buenas Prácticas	Ministerio de Salud	6.294.023	Proyectos en el CESFAM Av. Acevedo y Quilpué
Equidad en Salud Rural	Ministerio de Salud	1.000.000	Diagnóstico participativo con la comunidad de colliguay
Lista de espera	Ministerio de Salud	17.000.000	Resolución lista de espera de APS
Móvil UAPO	Ministerio de Salud	80.000.000	Compra de unidad móvil para atención oftalmológica
Acompañamiento a familias con niños, niñas y adolescentes con alto riesgo psicosocial (ANNA)	Ministerio de Salud	61.337.871	Niños y adolescentes
Implantología	Ministerio de Salud	10.000.000	Compra de insumos para implantes dentales
Atención Médica Vespertina en Cesfam Av. Acevedo	Ministerio de Salud	41.000.000	Desde diciembre desde las 17 hrs a 24 hrs.
Apoyo a la gestión Promoción	Ministerio de Salud	60.073.600	
TOTAL OTROS CONVENIOS		800.534.903	

CORPORACION MUNICIPAL DE QUILPUE**PROGRAMAS DE SALUD 2016****PROGRAMA DE RESOLUTIVIDAD**

Proyecto	Fuente de Financiamiento	Monto (\$)	Observaciones
Medico Gestor	Ministerio de Salud	4.292.606	
Unidad Oftalmologica UAPO	Ministerio de Salud	164.694.554	5.140 atenciones mas lentes
Atencion Otorrinolaringologia	Ministerio de Salud	14.436.600	120 atenciones
Cirurgia Menor	Ministerio de Salud	6.919.932	300 cirugias
Total Programa		132.356.910	

ENTREGA AYUDAS TECNICAS

Proyecto	Fuente de Financiamiento	Monto (\$)	Observaciones
Ayudas Tecnicas para adultos Mayores	Ministerio de Salud		Entrega 813 ayudas a adultos mayores (bastones,sillas de rueda ,colchon antiescaras ,andadores,otros)

PROGRAMA ODONTOLOGICO

Proyecto	Fuente de Financiamiento	Monto (\$)	Observaciones
Odontológico Integral	Ministerio de Salud	97.998.160	500 altas integrales, 220 protesis dentales y 20 endodoncias
Sembrando sonrisas	Ministerio de Salud	9.017.340	1.664 niños
Odontológico GES	Ministerio de Salud	143.012.792	Altas integrales a niños de 6 años, embarazadas y adultos de 60 años
Atención odontológica a hombres escasos recursos	Ministerio de Salud	7.220.312	44 altas y protesis dental
Mejoramiento del acceso a la atención odontológica	Ministerio de Salud	78.851.172	660 altas de 4To Medio y 5.760 actividades recuperativas
TOTAL PROGRAMA ODONTOLOGICO		336.099.776	

**CORPORACION MUNICIPAL DE QUILPUE
PROGRAMAS DE SALUD****PROGRAMA SALUD MENTAL**

Proyecto	Fuente de Financiamiento	Monto (\$)	Observaciones
Vida Sana y alcohol	Ministerio de Salud	23.137.902	5.051 AUDIT aplicadas
Insumos Salud Mental	Ministerio de Salud	2.364.670	

PROGRAMA ATENCION DE URGENCIA SAPU

Proyecto	Fuente de Financiamiento	Monto (\$)	Observaciones
SAPU Belloto Sur	Ministerio de Salud	122.957.638	Atencion urgencia 24 hrs
SAPU Pompeya	Ministerio de Salud	122.957.638	Atencion urgencia 24 hrs
Refuerzo medico y paramédico SAPU	Ministerio de Salud	5.011.571	Atencion invierno enfermedad respiratoria
TOTAL PROGRAMA SAPU		250.926.847	

PROGRAMA CHILE CRECE CONTIGO

Proyecto	Fuente de Financiamiento	Monto (\$)	Observaciones
Chile Crece Contigo	Ministerio de Salud	64.850.000	Embarazadas y niños bajo control

PROGRAMA SALAS IRA - ERA (MANEJO ENFERMEDADES RESPIRATORIAS) Y REHABILITACION

Proyecto	Fuente de Financiamiento	Monto (\$)	Observaciones
Refuerzo sala IRA SAPU	Ministerio de Salud	3.944.634	Atencion invierno

**CORPORACION MUNICIPAL DE QUILPUE
PROGRAMAS DE SALUD 2016**

PLAN MANTENIMIENTO ESTABLECIMIENTO ATENCION PRIMARIA

Proyecto	Fuente de Financiamiento	Monto (\$)	Observaciones
Mejoramiento de Infraestructura (PMI)	Ministerio de Salud	1.678.328	Cesfam I . Manriquez

PROGRAMA PILOTO VIDA SANA

Proyecto	Fuente de Financiamiento	Monto (\$)	Observaciones
Vida Sana	Ministerio de Salud	28.959.306	250 niños, adolescentes y adultos

PROGRAMA PILOTO SALUD ESCOLAR

Proyecto	Fuente de Financiamiento	Monto (\$)	Observaciones
Salud Escolar	Ministerio de Salud	45.298.088	4.578 niños

PROYECTOS INNOVADORES SALUD 2016

Proyecto	Fuente de Financiamiento	Monto (\$)	Observaciones
FARMACIA MUNICIPAL QUILPUE-BELLOTO	Corporacion Municipal de Quilpue	35.000.000	Mejorar el acceso a medicamentos e insumos a un menor precio a las personas inscritos en los centros de atencion primaria de salud de la comuna con prioridad a los adultos mayores”
MOVIL DENTAL	Corporacion Municipal de Quilpue -SSVQ	57.000.000	Atención gratuita Odontológica y rx dental a 300 habitantes de la Comuna de Quilpué en forma mensual ,para prevenir y recuperar la Salud Bucal .
MOVIL OFTALMOLOGICO	Corporacion Municipal de Quilpue -SSVQ	30.000.000	Atención gratuita Oftalmologica a los habitantes de la Comuna de Quilpué para prevencion ,diagnostico y entrega de lentes .
MOVIL PAP	Corporacion Municipal de Quilpue	3.000.000	Atención gratuita para la toma de PAP a mujeres de la Comuna de Quilpué para prevencion ,diagnostico y toma de examen
PROGRAMA TU ATENCION AHORA	I. Municipalidad de Quilpue y CMQ	67.000.000	132 consultas -94 exámenes y procedimientos-128 exámenes de laboratorio (gasto \$4,800,000)

CORPORACION MUNICIPAL DE QUILPUE

PROYECTOS DESTACADOS DE LA ATENCIÓN PRIMARIA DE SALUD DE QUILPUE AÑO 2016

1.- FARMACIA MUNICIPAL QUILPUE –BELLOTO

En junio del año 2016 por iniciativa de la I. Municipalidad de Quilpué permitió el funcionamiento y mantención de la primera Farmacia Municipal de Quilpué, con la cual se podrá aumentar el acceso a medicamentos e insumos a los habitantes de la comuna, mediante la venta de productos a menor precio respecto al mercado, originado por la adquisición que hará la Corporación Municipal directamente a los proveedores de éstos.

Esto impactará en la salud de los habitantes de la comuna aumentando la adherencia a los tratamientos médicos y optimizando el presupuesto familiar, lo que mediará en mejorar la calidad de vida de los habitantes de Quilpué.

La MODALIDAD DE ATENCIÓN: es de FARMACIA: **CERRADA**, con un HORARIO DE ATENCIÓN A PÚBLICO: LUNES A VIERNES de 09:30 hrs – 17:30 hrs, SABADO de 10:00 - 14:00 hrs. funciona en calle Baquedano 960, Quilpué.

Cuenta para la atención de público y labores administrativas con: 1 QUÍMICO FARMACEUTICO y 2 TÉCNICO EN FARMACIA

La Farmacia Municipal Quilpué-Belloto atiende a quienes estén inscritos en la red APS de la comuna, este registro individual se mantendrá en la Farmacia. Contará con la Autorización Sanitaria respectiva emitida por la SEREMI DE SALUD MARGA –MARGA que garantiza que cumple con las condiciones necesarias para su funcionamiento.

El recinto cuenta con una sala de venta con mostrador para atención, estanterías y equipamiento que asegure el almacenamiento y conservación adecuada de los productos farmacéuticos, además de Oficina para el Director Técnico bodega de medicamentos y servicios, baños, comedor para los funcionarios, acceso a minusválidos, entre otros requerimientos exigidos por la ley para su funcionamiento.

Se mantendrá medicamento según DS N° 466 y sus modificaciones, además de insumos básicos como alimentos y pañales.

A la fecha de septiembre ha sido exitosa y bien valorada por la comunidad, de 120 productos iniciales, ya va en 400, integrándose medicamentos y alimentos especiales para adultos mayores.

CORPORACION MUNICIPAL DE QUILPUE

2.- CLINICA MOVIL DENTAL

Las enfermedades orales son las más comunes de las enfermedades crónicas y son un importante problema en las personas afectando no solo en lo funcional si no también en lo estético afectando la autoestima, problema de difícil solución por el alto costo que tiene un tratamiento integral. Dentro de estas enfermedades las más comunes son la caries dental, las enfermedades gingivales y periodontales y las anomalías dentomaxilares.

En la actualidad debido a su alto costo la atención odontológica ha sido postergada para la población adulta de escasos recursos.

Es por ello que la política de salud de la Municipalidad está dirigida principalmente a la prevención y promoción de la Salud Bucal de la población, con énfasis en los grupos más vulnerables, para ello se ha adquirido un CLINICA DENTAL MOVIL, destinado exclusivamente para la atención GRATUITA de Mejoramiento de la Atención Odontológica de los habitantes de la Comuna de Quilpue, enfocado principalmente en atender a jóvenes y adultos para que gocen y valore una Salud Bucal efectiva que le permita mejorar su calidad de vida.

La Corporación Municipal de Quilpué, proveerá del recurso Humano capacitado y habilitado, tanto odontólogo como auxiliar dental, además de los insumos, el instrumental necesario.

Este proyecto se ha logrado con fondos gestionados entre la Corporación Municipal y el Servicio de Salud -Viña Quillota, ha significado una inversión aproximada de de \$57 millones de pesos.

La moderna clínica móvil adquirida es de marca Peugeot Bóxer L4 H2, Placa HR RS 90. Este proyecto incluye además un completo equipamiento para hacer más resolutiva la atención clínica y dar autonomía a la misma, pudiendo incluso llegar a lugares apartados de la Comuna.

Se destaca entre estos el contar con Generador eléctrico y estanque de agua, su propio equipo de rayos dental, Aire acondicionado, toldo y sillas para sala de espera de pacientes.

La CLINICA DENTAL atenderá de lunes a viernes de 10 a 19 hrs. Y beneficiará a más de 300 personas al mes en diferentes sectores de la comuna, prestando los servicios de: lavado y pulido de los dientes; la eliminación de la placa bacteriana, o sarro, (limpieza dental); aplicación de sellantes, extracciones, amalgamas, floración tópica, exámenes de salud y educación para la prevención.



SECRETARÍA COMUNAL DE PLANIFICACIÓN

OBRAS EJECUTADAS EN EL TRANCURSO DEL AÑO 2016

1.- TRANSPORTE - PAVIMENTACIÓN: DISEÑO DE INGENIERIA

NOMBRE PROYECTO	DISEÑO MEJ. CALLE COOPERACIÓN ENTRE SAN FCO. DE ASIS Y FLAMARIÓN)	DISEÑO MEJORAMIENTO CALLE PEDRO MONTT (SANTA ROSA - VIÑA DEL MAR)	DISEÑOS DE PAVIMENTACIÓN PJE. ALERCE CON PEYRONET	DISEÑOS MEJORAMIENTO CALLE LAS MARGARITAS (LAS VIOLETAS - DEL ALHELÍ)	DISEÑO MEJORAMIENTO CALLE COLON (PABLO RAMIREZ - FELIU HURTADO)	TOTAL
CANTIDAD	60 ML (1 CALLE)	508 ML (3 CALLES)	30 ML (1 PASAJE)	113 ML (1 CALLE)	110 ML (1 CALLE)	1.021 ML
FINANCIAMIENTO	FONDO MUNICIPAL \$12.132.500	FONDO MUNICIPAL \$11.385.000	FONDO MUNICIPAL \$6.500.000	FONDO MUNICIPAL \$5.000.000	FONDO MUNICIPAL \$5.000.000	\$ 40.017.500

2.- TRANSPORTE - PAVIMENTACIÓN DE CALZADAS Y ACERAS: CONSTRUCCIÓN

NOMBRE PROYECTO	MEJ. CALLE EL OCASO, BTO. SUR. QUILPUÉ	MEJ. CALLE B. AIRES. QUILPUE	MEJ. CALLE RIQUELME. QUILPUE	MEJ. CALLE MONTEVIDEO (B. ARANA - I. HUERTA) QUILPUE
CALZADA (m2)	942	5527	3.874	2743
ACERAS (m2)	183	3.575	1.831	1.358
FINANCIAMIENTO	F.N.D.R. \$230.959.865	F.N.D.R. \$586.269.685	F.N.D.R. \$507.411.930	F.N.D.R. \$310.130.900
\$ 1.634.772.380				

CONSTR. VEREDAS SECTOR BELLOTO SUR	CONSTR. VEREDAS SECTOR CENTRO Y VALENCIA	CONSTR. BACHEO SAN MARTIN CON BLANCO	MEJ. CARPETA RODADO LAS ROSAS ENTRE E. RAMIREZ Y BAQUEDANO	CONSTR. ACERAS AVDA. LOS CARRERA ENTRE NOVENA y OCTAVA	CONSTR. ACERAS CALLE 10 Y 12 ENTRE CALLE 5 Y CALLE 7	CONSTR. ACERAS EN CALLES DE BELLOTO SUR	CONSTR. ACERAS DEL ARRAYAN ENTRE MARGA MARGA Y LOS TILOS	CONSTR. ACERAS BERNA ENTRE SAN LUIS Y PARIS	CONSTR. ACERAS BRUSELAS ENTRE SAN ENRIQUE Y ROMA
-----	-----	256	500	-----	-----	-----	-----	-----	-----
6.005	3.009	-----	-----	76	219	3799	781	548	957
FONDO MUNICIPAL \$110.682.000	FONDO MUNICIPAL \$76.459.731	FONDO MUNICIPAL \$12.605.000	FONDO MUNICIPAL \$34.785.062	FONDO MUNICIPAL \$2.094.743	FONDO MUNICIPAL \$4.554.501	FONDO MUNICIPAL \$65.682.892	FONDO MUNICIPAL \$15.751.461	FONDO MUNICIPAL \$11.546.947	FONDO MUNICIPAL \$19.369.456
\$ 353.531.793									

CONSTR. ACERAS W. REBOLLEDO Y LINCOYAN, BELLOTO NORTE.	CONSTR. ACERAS CALLE ATAHUALPA, MANUEL RODRIGUEZ Y UNIÓN	CONSERVACIÓN ACERAS CIRCUITO PHILLIPI, SECCHI, LA PLACE	CONSERVACIÓN MEDIDAS DE RÁPIDA EJECUCIÓN REGIÓN DE VALPARAÍSO	TOTAL
-----	-----	-----	6.050	19.892
1.024	2.042	1.689	145	27.241
F.R.I.L. \$20.045.285	PMU EMERGENCIA \$41.552.083	PMU EMERGENCIA \$43.702.593	PROGRAMA DE VIALIDAD Y TTANSPORTE URBANO. SECTRA \$270.201.925	\$ 2.363.806.059
\$ 20.045.285	\$ 85.254.676		\$ 270.201.925	

3.- OBRAS

NOMBRE PROYECTO	CONSTRUCCION BARANDAS PEATONALES EN PASAJES DE CALLE SANTA ROSA N°32	CONSTRUCCIÓN MURO DE CONTENCIÓN CALLE RIQUELME	CONSTRUCCIÓN MURO DE CONTENCIÓN EN CALLE BRUSELAS 1037 RETIRO	TOTAL
ML	158 ML	47,5	16	2
FINANCIAMIENTO	FONDO MUNICIPAL \$6.419.413	FONDO MUNICIPAL \$11.572.975	FONDO MUNICIPAL \$20.346.138	\$ 38.338.526

4.- OTROS PROYECTOS

NOMBRE PROYECTO	PROGRAMA DE HABITABILIDAD AÑO 2015	ADQUISICIÓN CONTENEDORES DE BASURA DOMICILIARIOS, COMUNA DE QUILPUÉ	PLAN NACIONAL DE ATENCIÓN VETERINARIA CANINA Y FELINA 2016, COMUNA DE QUILPUÉ	TOTAL
CANTIDAD	18 REPARACIONES DE VIVIENDAS	7.000 UNIDADES	1.000 CIRUGIAS	
FINANCIAMIENTO	FONDOS DEL PROGRAMA HABITABILIDAD \$16.999.020	F.N.D.R. 33 CIRCULAR \$169.998.640	SUBDERE \$22.972.000	\$ 209.969.660

5.- ALCANTARILLADO Y AGUA POTABLE: DISEÑO

NOMBRE PROYECTO	SUMINISTRO E INSTALACIÓN DE GRIFOS	CONSTRUCCION ALC. LOS PERALES COLIGUES, QUILLAYES, PIEDRAS, QUILPUÉ	TOTAL
BENEFICIARIOS	5 GRIFOS	65 VIVIENDAS	65 VIVIENDAS Y 5 GRIFOS
FINANCIAMIENTO	FONDO MUNICIPAL \$20.609.220	F.N.D.R. \$378.000.000	\$ 398.609.220

6.- DEPORTES Y RECREACIÓN

NOMBRE PROYECTO	MEJORAMIENTO DE BAÑOS Y CAMARINES ESTADIO VILLA OLIMPICA	REPARACION Y MEJORAMIENTO DE LA RED DE AGUA POTABLE EN ESTADIO VILLA OLÍMPICA	REPARACIÓN Y HABILITACIÓN PISCINA BELLOTO NORTE. QUILPUÉ	CONSTRUCCIÓN COMPLEJO DE PISCINAS MUNICIPALES VILLA OLIMPICA, QUILPUÉ	TOTAL
PROYECTO	1	1	1	1	4
FINANCIAMIENTO	FONDO MUNICIPAL \$63.900.136	FONDO MUNICIPAL \$5.759.550	FRIL \$81.113.041	FNDR \$2.767.932.562	\$ 2.938.705.289

7.- EQUIPAMIENTO COMUNITARIO

NOMBRE PROYECTO	HABILITACION DE EDIFICIO CONSISTORIAL MUNICIPIO DE QUILPUÉ	HABILITACIÓN CENTRO CULTURAL DE QUILPUÉ	TOTAL
Unidad	1,00	1,00	2,00
FINANCIAMIENTO	FONDO MUNICIPAL \$2.383.182,304	FONDOS DEL CONSEJO NACIONAL DE LA CULTURA Y LAS ARTES \$468.477.182	\$ 2.851.659.486

8.- SEGURIDAD CIUDADANA - MEJORAMIENTO DE LUMINARIAS E INSTALACIÓN DE ALARMAS

NOMBRE PROYECTO	CIRCUITO DE LUMINARIAS CALLE EL OCASO, 10° SECTOR, BELLOTO SUR	CAMBIO DE LUMINARIAS DE SODIO A LED EN POBLACIÓN CUMMING Y DIVERSOS SECTORES DE QUILPUÉ	CAMBIO DE LUMINARIAS SODIO A LED EN DIVERSOS SECTORES DE QUILPUÉ	ILUMINACIÓN PLAZAS Y PASARELAS SECTOR ORIENTE COMUNA DE QUILPUÉ	INSTALACIÓN DE ALARMAS COMUNITARIAS EN SECTORES RESIDENCIALES DE LA COMUNA DE QUILPUÉ	TOTAL
Unidad	20 LUMINARIAS	230 LUMINARIAS	211 LUMINARIAS	37 LUMINARIAS	4.064 ALARMAS	498 LUMINARIAS Y 4.064 ALARMAS
FINANCIAMIENTO	PROGRAMA DE RECUPERACIÓN DE BARRIOS \$32.725.000	PROGRAMA MEJORAMIENTO DE BARRIOS \$174.140.877	PROGRAMA MEJORAMIENTO DE BARRIOS \$162.354.933	PMU \$48.600.000	FONDO DEL PLAN DE SEGURIDAD PÚBLICA \$104.719.905	\$ 522.540.715

9.- EDUCACIÓN - ENSEÑANZA BÁSICA: MEJORAMIENTO

NOMBRE PROYECTO	CONSTRUCCIÓN Y REMODELACIÓN SALA Y BAÑOS COLEGIO GUARDIAMARINA ZAÑARTU RBD 1887-2	CAMBIO DE CUBIERTA POR FILTRACIONES DE AGUAS LLUVIAS EN COMEDOR LICEO GUILLERMO GRONEMEYER	TOTAL
Unidad	1	1	2
FINANCIAMIENTO	PMU \$48.969.122	PMU \$10.000.000	\$ 58.969.122



CUMPLIMIENTO DEL PLAN DE DESARROLLO COMUNAL (PLADECO) AÑO 2016

Plan de Desarrollo Comunal de Quilpué 2016-2022

NOMBRE DE PROYECTO	Indicador Estado de Avance al 31 de Diciembre 2016
ACTUALIZACIÓN PLAN REGULADOR COMUNAL	EJECUTANDOSE: ESTUDIO SE ENCUENTRA EN EJECUCIÓN, EN SU ETAPA 4 DE 6. AÑO DE TÉRMINO 2018. FINANCIAMIENTO FNDP 2016-2018.
ESTUDIO DE PREFACTIBILIDAD FORMACION COMUNA DE BELLOTO	FORMULANDOSE: SE HA CONSTITUIDO UN GRUPO DE TRABAJO MUNICIPAL PARA INICIAR LOS ESTUDIOS.
CREACION DE LA DELEGACION MUNICIPAL DE BELLOTO	RECEPCIONADO : TRABAJO RECEPCIONADO Y ENTREGADO A USO PÚBLICO. DECRETO ALCALDICO Nº 1.476 DE 2016.
ESTUDIO DE FACTIBILIDAD SOTERRAMIENTO VIA FERREA Y NUEVA VIALIDAD ESTRUCTURANTE	INICIAL: INICIATIVA SE ENCUENTRA A NIVEL DE IDEA DE PROYECTO
REAPERTURA ESTACION VALENCIA Merval	FORMULANDOSE: PROYECTO Merval. ETAPA DE DISEÑO DE INGENIERÍA EN EJECUCIÓN.
PROYECTO "MEJORAMIENTO TRONCAL VIÑA-QUILPUÉ, ETAPA CENTRO Y SUR DE QUILPUÉ"	APROBADO: PROYECTO MINVU, CON DISEÑO APROBADO. SE GESTIONA Y PRIORIZAN ETAPAS PARA EL FINANCIAMIENTO PARA EJECUCIÓN DE OBRAS
PROYECTO "INTERCONEXIÓN NORTE - SUR QUILPUÉ - VILLA ALEMANA"	APROBADO: PROYECTO SECTRA, CON DISEÑO APROBADO. SU EJECUCIÓN DEPENDE DE ESTUDIO DE SOTERRAMIENTO DE VÍA FERREA.
ESTUDIO DE FACTIBILIDAD AMPLIACION Y MEJORAMIENTO NUDO TRONCAL SUR -VILLA OLIMPICA	INICIAL: INICIATIVA SE ENCUENTRA A NIVEL DE IDEA DE PROYECTO . PROYECTO MOP Y SE COMPLEMENTA CON NUEVO PLAN REGULADOR EN ESTUDIO. ESTÁN HECHAS LAS EXPROIACIONES
ESTUDIO DE FACTIBILIDAD CONSTRUCCION NUDO TRONCAL SUR-BELLOTO SUR	INICIAL: INICIATIVA SE ENCUENTRA A NIVEL DE IDEA DE PROYECTO . PROYECTO MOP Y SE COMPLEMENTA CON NUEVO PLAN REGULADOR EN ESTUDIO.
ESTUDIO DISEÑO AMPLIACION CALETERAS BORDES NORTE Y SUR DE TRONCAL SUR ENTRE LIMITE COMUNAL CON VILLA ALEMANA Y NUDO VILLA OLIMPICA.	INICIAL: INICIATIVA SE ENCUENTRA A NIVEL DE IDEA DE PROYECTO . PROYECTO MOP Y SE COMPLEMENTA CON NUEVO PLAN REGULADOR EN ESTUDIO.
ESTUDIO DE FACTIBILIDAD AMPLIACION Y MEJORAMIENTO NUDO TRONCAL SUR CAMINO MARGA MARGA	INICIAL: INICIATIVA SE ENCUENTRA A NIVEL DE IDEA DE PROYECTO . PROYECTO MOP Y SE COMPLEMENTA CON NUEVO PLAN REGULADOR EN ESTUDIO. ESTÁN HECHAS LAS EXPROIACIONES
CONSOLIDACIÓN Y VALIDACIÓN DEL MODELO DE GESTIÓN AMBIENTAL MUNICIPAL.	RECEPCIONADO : RECEPCIONADO Y ENTREGADO A USO PÚBLICO AÑO 2016. EL PROGRAMA CONTINUA AÑO 2017.
DEFINICIÓN Y VALIDACIÓN DE POLÍTICA AMBIENTAL COMUNAL.	EJECUTANDOSE: SE HA CONTRATADO O SE HAN INICIADO LOS TRABAJOS
PROPUESTA Y VALIDACIÓN DE ORDENANZA AMBIENTAL COMUNAL	INICIAL: INICIATIVA SE ENCUENTRA A NIVEL DE IDEA DE PROYECTO

NOMBRE DEL PROYECTO	Indicador Estado de Avance al 31 de Diciembre 2016
VALIDACIÓN DE ORDENANZA DE CONTROL DE RUIDOS	FORMULÁNDOSE : INICIATIVA SE GESTIONA SU APROBACIÓN TÉCNICA
ACTUALIZACIÓN Y EJECUCION PLAN DE GESTIÓN AMBIENTAL RURAL	FORMULÁNDOSE : INICIATIVA SE GESTIONA SU APROBACIÓN TÉCNICA
PROGRAMA MUNICIPAL DE GESTIÓN AMBIENTAL	RECEPCIONADO : RECEPCIONADO Y ENTREGADO A USO PÚBLICO AÑO 2016. EL PROGRAMA CONTINUA AÑO 2017.
PLAN DE INTERVENCIÓN TERRITORIAL AMBIENTAL	RECEPCIONADO : RECEPCIONADO Y ENTREGADO A USO PÚBLICO AÑO 2016. EL PROGRAMA CONTINUA AÑO 2017.
PLAN DE EFICIENCIA ENERGÉTICA COMUNAL Y MUNICIPAL: 100% LUMINARIA PUBLICA CON EFICIENCIA ENERGETICA	EJECUTÁNDOSE: SE HA CONTRATADO O SE HAN INICIADO LOS TRABAJOS
CONSTRUCCION EXTENSION RED ALCANTARILLADO PJE. YUNGAY	FINANCIADO: FNDR 2016, EN PROCESO DE LICITACIÓN PARA EJECUCIÓN DE OBRAS
CONSTRUCCION EXT RED A. POTABLE Y ALCANTARILLADO LAS VIÑAS	POSTULADO: SE POSTULA A FINANCIAMIENTO FNDR 2017
DISEÑO CONST. EXTENSIÓN RED AGUA POTABLE SECTOR LOS MOLLES	FORMULÁNDOSE: SE POSTULA A FINANCIAMIENTO FNDR 2017, ETAPA DE DISEÑO.
CONSTRUCCION EXT. RED AGUA POTABLE CALLE FIGUEROA LARRAÍN	FINANCIADO: FNDR 2016, EN PROCESO DE LICITACIÓN PARA EJECUCIÓN DE OBRAS
AGUA POTABLE Y ALCANTARILLADO POBL. INGENIERO HYATT	FORMULÁNDOSE: ETAPA DE DISEÑO EN EJECUCIÓN EN REVISIÓN EN ESVAL. PROYECTO CON OBSERVACIONES TÉCNICAS Y SERVIDUMBRES EN TRÁMITE
PLANTA ELEVADORA ALCANTARILLADO POBL. COLINAS DE ORO	FORMULÁNDOSE: ETAPA DE DISEÑO EN EJECUCIÓN EN REVISIÓN EN ESVAL. PROYECTO CON OBSERVACIONES TÉCNICAS Y SERVIDUMBRES EN TRÁMITE
AGUA POTABLE Y ALCANTARILLADO POBL. CARLOS CONDELL	FORMULÁNDOSE: ETAPA DE DISEÑO EN EJECUCIÓN EN REVISIÓN EN ESVAL. PROYECTO CON OBSERVACIONES TÉCNICAS Y SERVIDUMBRES EN TRÁMITE
AGUA POTABLE Y ALCANTARILLADO DIVERSAS CALLES Y PASAJES.	FORMULÁNDOSE: ETAPA DE DISEÑO EN EJECUCIÓN EN REVISIÓN EN ESVAL. PROYECTO CON OBSERVACIONES TÉCNICAS Y SERVIDUMBRES EN TRÁMITE
CONST. EXTENSIÓN RED AGUA POTABLE SECTOR LOS MOLLES	FORMULÁNDOSE: SE POSTULA A FINANCIAMIENTO FNDR 2017, ETAPA DE DISEÑO.
CONSTRUCCION ALCANTARILLADO LOS PERALES, COLIGUES, QUILLAYES, PIEDRAS	RECEPCIONADO: PROYECTO TERMINADO Y CON RECEPCIÓN PROVISORIA.
CONSTRUCCION EXTENSIÓN RED AGUA P Y ALCANTARILLADO CALLE 4	POSTULADO: PROYECTO EN REEVALUACIÓN EN MIDESOC, POSTULA A FINANCIAMIENTO FNDR 2017.
CONSTRUCCION EVACUACION AGUAS LLUVIAS CALLE SUBERCASEAUX	RECEPCIONADO: ETAPA DE DISEÑO. INST. RESPONSABLE SERVIU . COD BIP 30134703 FORMULÁNDOSE: ETAPA DE EJECUCIÓN DE OBRAS. SECTORIAL. RATE FI. INVERSIÓN M\$531.366. INST. RESPONSABLE SERVIU .
LIMPIEZA DE CAUCES, ESTEROS Y SISTEMAS DE DRENAJE DISTINTOS SECTORES	RECEPCIONADO : TRABAJO RECEPCIONADO Y ENTREGADO A USO PÚBLICO AÑO 2016. AÑO 2017 COMIENZO 01 MARZO TERMINO 30 DE JUNIO .

NOMBRE DEL PROYECTO	Indicador Estado de Avance al 31 de Diciembre 2016
MEJORAMIENTO CALLE RIQUELME	TERMINADO: OBRAS TERMINADAS CON SOLICITUD DE RECEPCIÓN
MEJORAMIENTO CALLE EL OCASO, BELLOTO SUR	TERMINADO: OBRAS TERMINADAS CON SOLICITUD DE RECEPCIÓN
MEJORAMIENTO CALLE BUENOS AIRES	TERMINADO: OBRAS TERMINADAS CON SOLICITUD DE RECEPCIÓN
MEJORAMIENTO CALLE MONTEVIDEO (BARROS ARANA-ISMAEL HUERTA)	EJECUTANDOSE: SE HAN INICIADO LAS OBRAS
MEJORAMIENTO CIRCUITO CALLES PARIS Y BERLIN, EL RETIRO	FINANCIADO: ESTA EN PROCESO DE LICITACIÓN
MEJORAMIENTO CALLE RAMON ANGEL JARA, BELLOTO SUR	APROBADO: SE ENCUENTRA APROBADO TECNICAMENTE
MEJORAMIENTO CALLE LAS PALMAS, LOS PINOS	POSTULADO: SE GESTIONA SU POSTULACIÓN A FINANCIAMIENTO
MEJORAMIENTO CALLE SANTIAGO (G. CARREÑO - AVDA. EL BELLOTO)	FINANCIADO: ESTA EN PROCESO DE LICITACIÓN
PAV. CALLE MONTEVIDEO TRAMO BARROS ARANA - ISMAEL HUERTA	EJECUTANDOSE: SE HAN INICIADO LAS OBRAS
PAV. CALLE RAMON ANGEL JARA TRAMO SERENA - CAMINO LO OROZCO	FORMULANDOSE: SE GESTIONA SU APROBACIÓN TÉCNICA
PAV. CALLE SAMUEL VALENCIA TRAMO MENA - PEDRO MONTT	FINANCIADO: ESTA EN PROCESO DE LICITACIÓN
PAV. CALLE SANTIAGO TRAMO GOMEZ CARREÑO - AV. BELLOTO	FINANCIADO: ESTA EN PROCESO DE LICITACIÓN
PAV. CALLE BERLIN TRAMO PARIS - VIENA	FINANCIADO: ESTA EN PROCESO DE LICITACIÓN
PAV. CALLE PARIS TRAMO BERNA – BRUSELAS SALVADOR DONOSO - LISBOA	FINANCIADO: ESTA EN PROCESO DE LICITACIÓN
PAV. CALLE LAS PALMAS TRAMO PJE. LOS LAVADEROS PJE. VOLCAN VILLARRICA	APROBADO: SE ENCUENTRA APROBADO TECNICAMENTE
PAV. CALLE RIQUELME TRAMO VALENTIN LETELIER – COVADONGA BUENOS AIRES -BELLAVISTA	TERMINADO: OBRAS TERMINADAS CON SOLICITUD DE RECEPCIÓN
PAV. CALLE MADRID TRAMO 20 DE ENERO - AV. LOS CARRERA	APROBADO: SE ENCUENTRA APROBADO TECNICAMENTE
PAV. CALLE SALVADOR DONOSO TRAMO LONDRES – VIENA	FORMULANDOSE: SE GESTIONA SU APROBACIÓN TÉCNICA
PAV. CALLE AZUCENAS TRAMO SAN ANTONIO – SAN PEDRO	APROBADO: SE ENCUENTRA APROBADO TECNICAMENTE

NOMBRE DEL PROYECTO	Indicador Estado de Avance al 31 de Diciembre 2016
PAV. CALLE ORTIZ VEGA TRAMO FELIU HURTADO – CARLOS IBAÑEZ	APROBADO: SE ENCUENTRA APROBADO TECNICAMENTE
PAV. CALLE PABLO RAMIREZ TRAMO FELIU HURTADO – SAN FRANCISCO DE ASIS	APROBADO: SE ENCUENTRA APROBADO TECNICAMENTE
PAV. CALLE CARLOS IBAÑEZ TRAMO THOMAS ALBA EDISON – PABLO RAMIREZ	APROBADO: SE ENCUENTRA APROBADO TECNICAMENTE
PAV. CALLE BRASIL TRAMO BERNA – FIN DE CALLE	APROBADO: SE ENCUENTRA APROBADO TECNICAMENTE
PAV. CALLE SOLIDARIDAD TRAMO AVDA. LOS CARRERA – FELIU HURTADO	APROBADO: SE ENCUENTRA APROBADO TECNICAMENTE
PAV. CALLE VALLE PARAISO TRAMO LAS BARRANCAS - ALMIRANTE GRAU	APROBADO: SE ENCUENTRA APROBADO TECNICAMENTE
PAV. CALLE AVIADOR ACEVEDO TRAMO EXEQUIEL PUELMA - BADEN POWELL	FORMULANDOSE: SE GESTIONA SU APROBACIÓN TÉCNICA
PAV. CALLE DEL NOGAL TRAMO GONZALEZ VIDELA - DEL PLATERO	APROBADO: SE ENCUENTRA APROBADO TECNICAMENTE
PAV. CALLE ALMIRANTE GERKEN TRAMO ALMIRANTE GRAU - VIA LO OROZCO	APROBADO: SE ENCUENTRA APROBADO TECNICAMENTE
PAV. CALLE BAQUEDANO TRAMO MANCO CAPAC - ALMTE. WILLIANS REBOLLEDO	APROBADO: SE ENCUENTRA APROBADO TECNICAMENTE
PAV. CALLE MANCO CAPAC TRAMO AVDA. FREIRE - BAQUEDANO	APROBADO: SE ENCUENTRA APROBADO TECNICAMENTE
PAV. CALLE MANUEL PLAZA TRAMO AVDA. LOS CARRERA - COPERNICO	APROBADO: SE ENCUENTRA EN EL PROYECTO MEJORAMIENTO DEL TRONCAL DEL MINVU
PAV. CALLE COPERNICO TRAMO	FORMULANDOSE: SE GESTIONA SU APROBACIÓN TÉCNICA
PAV. CALLE TRAMO MEJORAMIENTO CIRCUITO CALLE FLORENCIA	FORMULANDOSE: SE GESTIONA SU APROBACIÓN TÉCNICA
PAV. CALLE CONSTITUCIÓN TRAMO	FORMULANDOSE: SE GESTIONA SU APROBACIÓN TÉCNICA

NOMBRE DEL PROYECTO	Indicador Estado de Avance al 31 de Diciembre 2016
PLAN DE PAVIMENTOS PARTICIPATIVOS LLAMADOS 2016-2022	<p>EJECUTANDOSE:</p> <p>24º LLAMADO (2016 FINALIZACIÓN DE OBRAS DEL AÑO 2015) 9 CALLES Y PASAJES, 1.206,59 ML, 6.847,05 M², 518 HABITANTES BENEFICIADOS INVERSIÓN \$ 425.764.444.-</p> <p>ALEMPARTE (GALILEO – COLON), BARROS ARANA (QUILLOTA - VALPARAÍSO), VALPARAÍSO (J. ALVARADO – VALPARAÍSO), MENA (QUILLOTA - BARROS JARPA), PJE CALDERA (ATACAMA – ACONCAGUA), COQUIMBO (ACONCAGUA – ATACAMA), TOCONAO (ATACAMA – ACONCAGUA), EL LOA (PJE CHAÑARAL – ATACAMA), GRUMETE TELLEZ (SAN ANTONIO - JOHN KENNEDY).</p> <p>25º LLAMADO (2016 INICIO DE OBRAS AÑO – 2017 EN EJECUCIÓN) 13 CALLES Y PASAJES, 1.465,83 ML, 7.339 M², 725 HABITANTES BENEFICIADOS INVERSIÓN \$ 535.422.526.-</p> <p>26º LLAMADO (OBRAS EN PROCESO DE LICITACIÓN PARA EJECUCIÓN 2017-2018) 10 CALLES Y PASAJES, 1.088,98 ML, 7.070,82 M², 580 HABITANTES BENEFICIADOS INVERSIÓN \$ 502.083.000.-</p> <p>POSTULACIÓN DESDE 2017 Y 2019 PARA EJECUCIÓN DESDE 2018 AL 2020) ESTIMATIVAMENTE 39 CALLES Y PASAJES, 6.483 ML, 30.426 M², 2100 HABITANTES BENEFICIADOS INVERSIÓN \$ 2.163.580.000.-</p>
PAV. CALLE SAN MARTIN TRAMO MEJORAMIENTO CALLE SAN MARTÍN (DISEÑO DE INGENIERÍA)	FORMULANDOSE: SE GESTIONA SU APROBACIÓN TÉCNICA
PAV. CALLE TRAMO MEJORAMIENTO CALLE LOS LIRIOS (DISEÑO DE INGENIERÍA)	FORMULANDOSE: SE GESTIONA SU APROBACIÓN TÉCNICA
PAV. CALLE CAMILO HENRIQUEZ TRAMO MEJORAMIENTO CALLE CAMILO HENRÍQUEZ (DISEÑO DE INGENIERÍA)	APROBADO: SE ENCUENTRA APROBADO TECNICAMENTE
PAV. CALLE SERENA TRAMO AVDA. FREIRE - RAMON ANGEL JARA	APROBADO: SE ENCUENTRA APROBADO TECNICAMENTE
PAV. CALLE EL OCASO TRAMO DISEÑO ATRAVIESO VEHICULAR EN TERRAPLEN CONEXIÓN CALLE EL OCASO	FORMULANDOSE: SE GESTIONA SU APROBACIÓN TÉCNICA
PAV. CALLE RIO MALLECO TRAMO RIO BACKER - RAMON ANGEL JARA	FORMULANDOSE: SE GESTIONA SU APROBACIÓN TÉCNICA
PAV. CALLE CARLOS IBAÑEZ TRAMO ORTIZ VEGA - FRODDEN	FORMULANDOSE: SE GESTIONA SU APROBACIÓN TÉCNICA
CONSTRUCCION VEREDAS DISTINTOS SECTORES DE LA COMUNA 2017-2022	<p>TERMINADO: 100%, RECEPCIONADO 90%, PLAN DE OBRAS MUNICIPALES 2016. SE EJECUTARON OBRAS POR TRAMOS EN LAS SIGUIENTES CALLES; BRUSELAS, BERNA, AV LOS CARRERA, EL ARRAYAN, CALLE DIEZ, CALLE DOCE, TRONCOS VIEJOS, LA AGUADA, TIERRAS ROJAS Y OTRAS. POSTULADO: PMU 2016-2017, POR TRAMOS DE CALLE SAN MARTIN, BERLIN Y OTRAS.</p>

NOMBRE DEL PROYECTO	Indicador Estado de Avance al 31 de Diciembre 2016
MANTENCION Y REPARACION DE CALZADAS DISTINTOS SECTORES DE LA COMUNA 2016-2022	RECEPCIONADO: CALLE SAN MARTIN CON BLANCO. INVERSIÓN M\$13.605. ADJUDICADO CONST. CRONOS. RECEPCIONADO: PROGRAMA ANUAL DE BACHEO DIRECCIÓN DE OPERACIONES MUNICIPAL 2016.
ESTUDIO DISEÑO AMPLIACION CIRCUITO CALETERAS NORTE Y SUR ZONA LINEA FERREA, AREA URBANA.	INICIAL: INICIATIVA SE ENCUENTRA A NIVEL DE IDEA DE PROYECTO . SU DESARROLLO DEPENDE DE ESTUDIO DE SOTERRAMIENTO DE VÍA FERREA.
ESTUDIO AMPLIACION A CUATRO PISTAS DE CALLE MARGA MARGA EN EL TRAMO TRONCAL SUR Y ALTO EL YUGO	INICIAL: INICIATIVA SE ENCUENTRA A NIVEL DE IDEA DE PROYECTO . MOP-VIALIDAD EJECUTÓ OBRAS DE MEJORAMIENTO EN ESTE TRAMO . MOP-VIALIDAD NO TIENE PLANIFICADO DESARROLLAR ESTUDIOS PARA AUMENTAR A CUATRO PISTAS, EN ESTE TRAMO.
GESTION PAVIMENTACION CUESTA COLLIGUAY	FORMULANDOSE: TERMINADA ETAPA DE DISEÑO DE INGENIERÍA, CON APROBACIONES EN TRAMITE PARA RECEPCIÓN. PROYECTO MOP-VIALIDAD, LA EJECUCIÓN DE OBRAS NO ESTA PRIORIZADA PARA 2017-2018.
CONSTRUCCION SEDE SOCIAL JUNTA DE VECINOS Nº 101 EL FRUTILLAR	FORMULANDOSE : ETAPA DE DISEÑO DE ARQUITECTURA CON PERMISO MUNICIPAL EN TRÁMITE. EJECUCIÓN DE OBRAS SE POSTULARÁ A FINANCIAMIENTO FNDR 2017
CONSTRUCCION CENTRO COMUNITARIO, VILLA EL MIRADOR	FORMULANDOSE : ETAPA DE DISEÑO DE ARQUITECTURA CON PERMISO MUNICIPAL EN TRÁMITE. EJECUCIÓN DE OBRAS SE POSTULARÁ A FINANCIAMIENTO FNDR 2017
CONSTRUCCION SEDE COMUNITARIA PATRICIO LYNCH	POSTULADO : PROYECTO DE ARQUITECTURA CON PERMISO MUNICIPAL. EJECUCIÓN DE OBRAS SE POSTULARÁ A FINANCIAMIENTO FNDR 2017
CONSTRUCCION SEDE SOCIAL DEPORTIVA, RETIRO	FORMULANDOSE : ETAPA DE DISEÑO DE ARQUITECTURA CON PERMISO MUNICIPAL EN TRÁMITE. EJECUCIÓN DE OBRAS SE POSTULARÁ A FINANCIAMIENTO FNDR 2017
DISEÑO Y CONSTRUCCION CUARTEL 3ª COMPAÑÍA DE BOMBEROS	FORMULANDOSE: ETAPA DE DISEÑO CONTRATADA POR CUERPO DE BOMBEROS. SE GESTIONA PERMISO DE CONSTRUCCIÓN EN LA DOM.
COMPRA CARRO ALJIBE 5ª COMPAÑÍA DE BOMBEROS	INICIAL: PREVIAMENTE EL CUERPO DE BOMBEROS HA PRIORIZADO LA REUBICACIÓN Y CONSTRUCCIÓN DE UN NUEVO CUARTEL PARA LA 5ª COMPAÑÍA.
DISEÑO Y CONSTRUCCION DIRECCION GENERAL CUERPO DE BOMBEROS DE QUILPUE	INICIAL: PREVIAMENTE SE REQUIERE LA RECEPCIÓN MUNICIPAL, DE LA CONSTRUCCIÓN DEL CUALTEL DE LA 2ª COMPAÑÍA, ACTUALMENTE EN TRÁMITE.
PROYECTOS SEGURIDAD VIAL DISTINTOS SECTORES DE LA COMUNA	RECEPCIONADO: RECARPETEO QUINTO CENTENARIO, CALZADA NORTE ENTRE JOSE FUENTES Y BADEN POWELL. FINANCIO SECTRA. RECEPCIONADO: RECARPETEO: CONTINUACIÓN AV. LOS CARRERA ENTRE THOMPSON Y DAVID CORTEZ, VARIANTE LOS CARRERA CON FREIRE, CAMBIO DE REFUGIOS PEATONALES. FINACIÓ SERVIU. FORMULANDOSE: ETAPA DE DISEÑO; REDUCTORES DE VELOCIDAD EN DISTINTOS PUNTOS DE LA COMUNA; INSTALACIÓN DE REFUGIO PEATONAL Y BURLADERO EN AV. LOS CARRERA ESQUINA LOS ROBLES. EJECUCIÓN DE OBRAS 2017-2018
COMPRA DE TERRENO FERIA MUNICIPAL DE BELLOTO	EJECUTANDOSE: COMPRA DE TERRENO EN PROCESO. DISEÑO DE OBRAS EN ELABORACIÓN EN SECPLA.
CONSTRUCCION HABILITACION FERIA MUNICIPAL DE BELLOTO	FORMULANDOSE: COMPRA DE TERRENO EN PROCESO. PROYECTO DE DISEÑO EN ALABORACIÓN.
CONSTRUCCION CENTRO CULTURAL JUAN BUSTOS (EX TEATRO VELARDE)	EJECUTANDOSE: SE HA CONTRATADO O SE HAN INICIADO LOS TRABAJOS

NOMBRE DEL PROYECTO	Indicador Estado de Avance al 31 de Diciembre 2016
DISEÑO HABILITACION CENTRO DE EXTENSION CULTURAL EX CASA CONSISTORIAL	INICIAL: INICIATIVA SE ENCUENTRA A NIVEL DE IDEA DE PROYECTO
CONSTR. HABILITACION CENTRO DE EXTENSION CULTURAL EX CASA CONSISTORIAL	INICIAL: INICIATIVA SE ENCUENTRA A NIVEL DE IDEA DE PROYECTO
CONSTRUCCION COMPLEJO DE PISCINAS MUNICIPALES VILLA OLIMPICA	EJECUTANDOSE: SE HA CONTRATADO O SE HAN INICIADO LOS TRABAJOS
DISEÑO IMPLEMENTACION PARQUE URBANO RIVERA BELLOTO NORTE	INICIAL : INICIATIVA SE ENCUENTRA A NIVEL DE IDEA DE PROYECTO
PLAN DE CONSTRUCCION DE CICLOVIAS DISTINTOS SECTORES 2016-2022 (21 KMS)	FORMULANDOSE: PLAN MAESTRO DE RUTAS CICLO INCLUSIVAS
RECUPERACION DE TERRITORIOS EX CAMPAMENTOS EL ALBA Y GASPAR CABRALES	RECEPCIONADO : ETAPA DE DISEÑO. FINANCIADO: EJECUCIÓN DE OBRAS. FINANCIAMIENTO MINVU. POR LICITAR EN 2017.
GIMNASIO BELLOTO 2.000	FORMULANDOSE: A NIVEL DE PERFIL. PROYECTO DE DISEÑO SE POSTULARÁ A FNDR 2017
GIMNASIO LOS PINOS	INICIAL: INICIATIVA SE ENCUENTRA A NIVEL DE IDEA DE PROYECTO.
ESTUDIO DISEÑO CONSTRUCCION RUTA ANTÚ: SENDERO PEATONAL ESTERO QUILPUE ESTERO MARGA MARGA, TRAMO PARQUE ZOOLOGICO DE QUILPUE – JARDIN BOTANICO DE VIÑA DEL MAR.	INICIAL: INICIATIVA SE ENCUENTRA A NIVEL DE IDEA DE PROYECTO
ESTUDIO FACTIBILIDAD CREACION PARQUE MUNICIPAL "TRANQUE RECREO"	INICIAL: INICIATIVA SE ENCUENTRA A NIVEL DE IDEA DE PROYECTO
ESTUDIO DE PREFACTIBILIDAD CREACION DE PEATONALES EN EL SECTOR CENTRO DE LA COMUNA	INICIAL: INICIATIVA SE ENCUENTRA A NIVEL DE IDEA DE PROYECTO . INICIATIVA SE COMPLEMENTA CON NUEVO PLAN REGULADOR EN ESTUDIO.
ESTUDIO DE FACTIBILIDAD IMPLEMENTACION CALLE PEATONAL "BOULEVARD BLANCO"	APROBADO: ESTÁ CONSIDERADO EN EL PROYECTO DE MEJORAMIENTO DEL TRONCAL VIÑA QUILPUE, ETAPA CENTRO SUR QUILPUÉ
DISEÑO MEJORAMIENTO PLAZAS PARQUE ALBERTO HURTADO	FORMULANDOSE: A NIVEL DE PERFIL. PROYECTO DE DISEÑO SE POSTULARÁ A FNDR 2017
DISEÑO MEJORAMIENTO INTEGRAL PARQUE BELLOTO NORTE	FORMULANDOSE: A NIVEL DE PERFIL. PROYECTO DE DISEÑO SE POSTULARÁ A FNDR 2017
MEJORAMIENTO PLAZAS PARQUE ALBERTO HURTADO	FORMULANDOSE: A NIVEL DE PERFIL. PROYECTO DE DISEÑO SE POSTULARÁ A FNDR 2017
MEJORAMIENTO INTEGRAL PARQUE BELLOTO NORTE	FORMULANDOSE: A NIVEL DE PERFIL. PROYECTO DE DISEÑO SE POSTULARÁ A FNDR 2017

NOMBRE DEL PROYECTO	Indicador Estado de Avance al 31 de Diciembre 2016
PLAN DE REFORESTACIÓN PARTICIPATIVA CON ESPECIES NATIVAS, 2016-2022	RECEPCIONADO : RECEPCIONADO Y ENTREGADO A USO PÚBLICO AÑO 2016. EL PROGRAMA CONTINUA AÑO 2017.
REPOSICION CIERRE PERIMETRAL VILLA OLIMPICA	FORMULANDOSE: A NIVEL DE ANTEPROYECTO EN SECPLA.
CAMBIO PISO, ASIENTOS Y LUMINARIAS GIMNASIO MUNICIPAL	FORMULANDOSE: PROYECTO EN ELABORACIÓN SECPLA. SE POSTULARA A FINANCIAMIENTO POR CIRCULAR 33.
ZONA DE PICNIC Y CASINO EN PISCINA BELLOTO SUR	INICIAL: INICIATIVA SE ENCUENTRA A NIVEL DE IDEA DE PROYECTO
CONSTRUCCIÓN DE GRADERÍAS ESTADIO VILLA OLÍMPICA.	INICIAL: INICIATIVA SE ENCUENTRA A NIVEL DE IDEA DE PROYECTO.
AMPLIACIÓN GENERACIÓN CONSUMO ELÉCTRICO ESTADIO VILLA OLÍMPICA	INICIAL: INICIATIVA SE ENCUENTRA A NIVEL DE IDEA DE PROYECTO.
CONEXIÓN ALCANTARILLADO ESTADIO VILLA OLÍMPICA.	FORMULANDOSE: ETAPA DE DISEÑO EN EJECUCIÓN EN REVISIÓN EN ESVAL. PARA EJECUCIÓN DE OBRAS SE POSTULARÁ FINANCIAMIENTO POR PMB.
DISEÑO Y CONSTRUCCION GRADERIAS ESTADIO BELLOTO	INICIAL: INICIATIVA SE ENCUENTRA A NIVEL DE IDEA DE PROYECTO.
DISEÑO Y CONSTRUCCION BAÑOS PUBLICOS Y CAMARINES PLAZA EUGENIO RENGIFO	FORMULÁNDOSE : INICIATIVA SE GESTIONA SU APROBACIÓN TÉCNICA
ESTUDIO FACTIBILIDAD DE CONSTRUCCION BAÑOS PUBLICOS DISTINTOS SECTORES DE LA COMUNA	INICIAL: INICIATIVA SE ENCUENTRA A NIVEL DE IDEA DE PROYECTO
PROGRAMA ASISTENCIALIDAD PERSONAS Y FAMILIAS 2016-2022	RECEPCIONADO: TRABAJO RECEPCIONADO Y ENTREGADO A USO PÚBLICO. (AÑO 2016, 1419 BENEFICIADOS) EL PROGRAMA CONTINUA AÑO 2017.
PROGRAMA NAVIDAD COMUNAL 2016-2022	RECEPCIONADO : TRABAJO RECEPCIONADO Y ENTREGADO A USO PÚBLICO. (AÑO 2016, 7.182 BENEFICIADOS) EL PROGRAMA CONTINUA AÑO 2017.
PROGRAMA AYUDA ESCOLAR 2016-2022	RECEPCIONADO : TRABAJO RECEPCIONADO Y ENTREGADO A USO PÚBLICO. (AÑO 2016, 2.556 BENEFICIADOS) EL PROGRAMA CONTINUA AÑO 2017.
TALLER DE ESTIMULACIÓN TEMPRANA INFANCIA 2016-2022	RECEPCIONADO : TRABAJO RECEPCIONADO Y ENTREGADO A USO PÚBLICO AÑO 2016. (387 MENORES DE 0 A 4 AÑOS) EL PROGRAMA CONTINUA AÑO 2017.
RED AMPLIADA INFANTIL 2016-2022	RECEPCIONADO : TRABAJO RECEPCIONADO Y ENTREGADO A USO PÚBLICO AÑO 2016. (10 REUNIONES CON 60 INTEGRANTES PROMEDIO) EL PROGRAMA CONTINUA AÑO 2017.
PROGRAMA FAMILIA SEGURIDADES Y OPORTUNIDADES 2016-2022	RECEPCIONADO : TRABAJO RECEPCIONADO Y ENTREGADO A USO PÚBLICO. (AÑO 2016, 340 FAMILIAS ATENDIDAS MENSUALMENTE) HABITABILIDAD: (15 FAMILIAS). EL PROGRAMA CONTINUA AÑO 2017.
SISTEMA DE INFORMACIÓN REGISTRO SOCIAL DE HOGARES 20136-2022	RECEPCIONADO : TRABAJO RECEPCIONADO Y ENTREGADO A USO PÚBLICO. (AÑO 2016, 21.917 RSH EN LA COMUNA) EL PROGRAMA CONTINUA AÑO 2017.
PROGRAMA APOYO PERSONAS EN SITUACIÓN DE CALLE	RECEPCIONADO : TRABAJO RECEPCIONADO Y ENTREGADO A USO PÚBLICO. (AÑO 2016, 155 PERSONAS CON RSH APLICADO, INTERVENCIÓN PSICO SOCIAL A 55 PERSONAS, NOCHE DIGNA - ALBERGUE O RUTA ALIMENTOS: PARA 44 USUARIOS). EL PROGRAMA CONTINUA AÑO 2017.

NOMBRE DEL PROYECTO	Indicador Estado de Avance al 31 de Diciembre 2016
OTEC MUNICIPAL 2016-2022	RECEPCIONADO : TRABAJO RECEPCIONADO Y ENTREGADO A USO PÚBLICO AÑO 2016.(PERSONAS INSCRITAS PARA CAPACITACION 619,PERSONAS ENVIADAS A CAPACITACION 588, PERSONAS QUE APRUEBAS CAPACITACION 588, TOTAL CURSOS Y TALLERES DE CAPACITACION 34. EL PROGRAMA CONTINUA AÑO 2017.
PROGRAMA APOYO CONSUMIDORES 2016-2022	RECEPCIONADO : RECEPCIONADO Y ENTREGADO A USO PÚBLICO AÑO 2016. EL PROGRAMA CONTINUA AÑO 2017.
CONSTRUCCION CESFAM BELLOTO SUR	POSTULADO: ETAPA DE DISEÑO APROBADO . A LA ESPERA DE ASIGNACIÓN DE RECURSOS SECTORIALES A EJECUCIÓN DE OBRAS.
IMPLEMENTACION FARMACIA MUNICIPAL	RECEPCIONADO : TRABAJO RECEPCIONADO Y ENTREGADO A USO PÚBLICO
DISEÑO Y CONSTRUCCION CESFAM POMPEYA	FORMULANDOSE: A NIVEL DE PERFIL PARA SOLICITUD DE FINANCIAMIENTO PARA ETAPA DE DISEÑO.
PROYECTOS DE SEGURIDAD PUBLICA TRIENIO 2016-2022	RECEPCIONADO : TRABAJO RECEPCIONADO Y ENTREGADO A USO PÚBLICO PROYECTO DE ALARMAS COMUNITARIAS DIVERSOS SECTORES. ADJUDICADO A EMPRESA: PRODUCTO PROTEGIDO CHILE S.P.A. FINANCIADO: BARRIOS MAS SEGUROS COLINA DE ORO Y LOS PINOS; INSTALACIÓN DE LUMINARIAS PASARELA ESTERO MARGA MARGA,PASAJE MILLARAY, PARADERO NEREIDA; RECUPERACIÓN DE ESPACIO PÚBLICO ACERA FRENTE TERMINAL DE BUSES.
EQUIP. MENOR COMP. CUERPO DE BOMBEROS DE QUILPUÉ 2016-2022	FORMULANDOSE: EN 2016 SE POSTULÓ POR CIRC 33, INICIATIVA PARA ADQUISICIÓN DE CASCOS PARA TODO EL CUERPO DE BOMBEROS, PERO NO SE OBTUVO FINANCIAMIENTO. LA INICIATIVA SE REFORMULARÁ PARA POSTULAR A FINANCIAMIENTO EN 2017.
CONSTRUCCION SUBCOMISARIA BELLOTO	POSTULADO: FNDR 2016 . RATE RS. INVERSIÓN M\$ 3.645.284. INST. RESPONSABLE CARABINEROS. INST TÉCNICA DA-MOP. ESPERA FINANCIAMIENTO
SISTEMA CÁMARAS DE TELEVIGILANCIA	RECEPCIONADO : RECEPCIONADO Y ENTREGADO A USO PÚBLICO AÑO 2016.
CAMPAÑAS SEGURIDAD CIUDADANA 2016-2022	RECEPCIONADO : RECEPCIONADO Y ENTREGADO A USO PÚBLICO AÑO 2016. EL PROGRAMA CONTINUA AÑO 2017.
CONSEJO DE SEGURIDAD COMUNAL 2016-2022	RECEPCIONADO : RECEPCIONADO Y ENTREGADO A USO PÚBLICO AÑO 2016. EL PROGRAMA CONTINUA AÑO 2017.
PLAN DE SEGURIDAD COMUNAL	RECEPCIONADO : RECEPCIONADO Y ENTREGADO A USO PÚBLICO AÑO 2016. EL PROGRAMA CONTINUA AÑO 2017.
PROGRAMA "YO LIMPIO MI BARRIO" 2016-2022	RECEPCIONADO : RECEPCIONADO Y ENTREGADO A USO PÚBLICO AÑO 2016. EL PROGRAMA CONTINUA AÑO 2017.
IMPLEMENTACIÓN DE PLAN COMUNAL DE RECOLECCION DIFERENCIADA DE RSD	INICIAL: INICIATIVA SE ENCUENTRA A NIVEL DE IDEA DE PROYECTO
"CONTROL DE POBLACIÓN DE PERROS Y GATOS ABANDONADOS POR MEDIO DE PROCESOS DE ESTERILIZACIÓN Y CAMPAÑA DE SENSIBILIZACIÓN Y EDUCACIÓN CÍVICA PRO TENENCIA RESPONSABLE DE MASCOTAS: 2016-2022".	RECEPCIONADO : RECEPCIONADO Y ENTREGADO A USO PÚBLICO AÑO 2016. EL PROGRAMA CONTINUA AÑO 2017.
PLANTA DE TRANSFERENCIA DE RESIDUOS SOLIDOS DOMICILIARIOS	EJECUTANDOSE: SE HA CONTRATADO O SE HAN INICIADO LOS TRABAJOS
SUBVENCIONES DE SEGURIDAD (CARABINEROS, PDI, BOMBEROS, CRUZ ROJA) FINANCIAMIENTO MUNICIPAL 2016-2022	RECEPCIONADO : RECEPCIONADO Y ENTREGADO A USO PÚBLICO AÑO 2016. EL PROGRAMA CONTINUA AÑO 2017.
ATENCIÓN PRIMARIA POSTA VETERINARIA MUNICIPAL:2016-2022	EJECUTANDOSE: SE HA CONTRATADO O SE HAN INICIADO LOS TRABAJOS

NOMBRE DEL PROYECTO	Indicador Estado de Avance al 31 de Diciembre 2016
IMPLEMENTACIÓN DE UN SISTEMA DE REGISTRO, SEGUIMIENTO Y CONTROL DE MASCOTAS (PERROS Y GATOS).	RECEPCIONADO : RECEPCIONADO Y ENTREGADO A USO PÚBLICO AÑO 2016. EL PROGRAMA CONTINUA AÑO 2017.
PROGRAMA DE GESTION Y CONTROL DE VECTORES 2017-2022	RECEPCIONADO : RECEPCIONADO Y ENTREGADO A USO PÚBLICO AÑO 2016. EL PROGRAMA CONTINUA AÑO 2017.
HABILITACION NUEVO EDIFICIO CONSISTORIAL EX-CAROZZI	EJECUTANDOSE: SE HA CONTRATADO O SE HAN INICIADO LOS TRABAJOS
CONSTRUCCION EDIFICIO JUZGADO DE POLICIA LOCAL	RECEPCIONADO : TRABAJO RECEPCIONADO Y ENTREGADO A USO PÚBLICO
ESCUELA DE DIRIGENTES (2016-2022)	RECEPCIONADO : RECEPCIONADO Y ENTREGADO A USO PÚBLICO AÑO 2016. EL PROGRAMA CONTINUA AÑO 2017.
CONSTRUCCIÓN CASA DEL DEPORTE	FORMULANDOSE: A NIVEL DE ANTEPROYECTO EN SECPILA. SE PROPONE EMPLAZAR ESTA EDIFICACIÓN DENTRO DEL TERRENO DEL GIMNASIO MUNICIPAL.
HABILITACIÓN DE CASA DE LA CULTURA	INICIAL: INICIATIVA SE ENCUENTRA A NIVEL DE IDEA DE PROYECTO
SUBVENCION A ORGANIZACIONES DEPORTIVAS FINANCIAMIENTO MUNICIPAL 2016-2022	RECEPCIONADO: TRABAJO RECEPCIONADO Y ENTREGADO A USO PÚBLICO, 42 CLUBES ORGANIZACIONES DEPORTIVAS - FÚTBOL, MONTO TOTAL PARA SUBVENCIONES \$ 24.150.000. EL PROGRAMA CONTINUA AÑO 2017.
VENTANILLA UNICA 2015-2022	RECEPCIONADO: TRABAJO RECEPCIONADO Y ENTREGADO A USO PÚBLICO. (AÑO 2016, 14.678 ATENCIONES) EL PROGRAMA CONTINUA AÑO 2017.
GESTIÓN Y OPERACIÓN DE CENTRO DE EDUCACIÓN AMBIENTAL :2016-2022	INICIAL: INICIATIVA SE ENCUENTRA A NIVEL DE IDEA DE PROYECTO
MEJORAMIENTO Y DIGITALIZACION PROCESOS SERVICIOS A LA CIUDADANIA	EJECUTANDOSE: MONITOREO Y EVALUACIÓN SEMESTRAL DEL PLADEC. INFORME SE PUBLICARÁ EN SITIO WEB DEL MUNICIPIO.
CREACION Y OPERACION OFICINA MUNICIPAL DE INFORMACIONES, RECLAMOS Y SUGERENCIAS (OIRS)	INICIAL: INICIATIVA SE ENCUENTRA A NIVEL DE IDEA DE PROYECTO
TALLERES MUJERES 2016-2022	RECEPCIONADO : TRABAJO RECEPCIONADO Y ENTREGADO A USO PÚBLICO AÑO 2016.(104 TALLERES, 2.080 PARTICIPANTES) EL PROGRAMA CONTINUA AÑO 2017.
PROGRAMA JEFAS DE HOGAR 2016-2022	RECEPCIONADO : TRABAJO RECEPCIONADO Y ENTREGADO A USO PÚBLICO AÑO 2016. (180 EGRESOS)
PROGRAMA ÁREA DE ATENCIÓN PSICOTERAPEUTICA 2016-2022	RECEPCIONADO : TRABAJO RECEPCIONADO Y ENTREGADO A USO PÚBLICO AÑO 2016.(30 ATENCIONES) EL PROGRAMA CONTINUA AÑO 2017.
PROGRAMA ATENCIÓN PSICOLÓGICA EN LÍNEA 2016-2022	RECEPCIONADO : TRABAJO RECEPCIONADO Y ENTREGADO A USO PÚBLICO AÑO 2016. (85 INGRESOS SATISFACTORIOS) EL PROGRAMA CONTINUA AÑO 2017.
PROGRAMA TALLERES DE DESARROLLO PERSONAL Y AUTOCONOCIMIENTO 2016-2022	RECEPCIONADO : TRABAJO RECEPCIONADO Y ENTREGADO A USO PÚBLICO AÑO 2016.(80 ATENCIONES) EL PROGRAMA CONTINUA AÑO 2017.
CURSOS DE CONDUCCION PARA MUJERES DE LA COMUNA 2016-2022	RECEPCIONADO : TRABAJO RECEPCIONADO Y ENTREGADO A USO PÚBLICO AÑO 2016. (100 EGRESADOS) EL PROGRAMA CONTINUA AÑO 2017.
ORDENANZA MUNICIPAL DE ACCESIBILIDAD UNIVERSAL	INICIAL: INICIATIVA SE ENCUENTRA A NIVEL DE IDEA DE PROYECTO

NOMBRE DEL PROYECTO	Indicador Estado de Avance al 31 de Diciembre 2016
TALLERES DE DISCAPACIDAD 2016-2022	RECEPCIONADO: TRABAJO RECEPCIONADO Y ENTREGADO A USO PÚBLICO. (AÑO 2016, 209 BENEFICIADOS) EL PROGRAMA CONTINUA AÑO 2017.
OLIMPIADAS COMUNALES DEPORTIVAS PARA PCD 2016-2022	RECEPCIONADO: TRABAJO RECEPCIONADO Y ENTREGADO A USO PÚBLICO. (AÑO 2016, 268 PARTICIPANTES) EL PROGRAMA CONTINUA AÑO 2017.
TURISMO SOCIAL PARA PCD 2016-2022	RECEPCIONADO: TRABAJO RECEPCIONADO Y ENTREGADO A USO PÚBLICO. (AÑO 2016, 43 PARTICIPANTES VIAJARON AL BUIZARDO) EL PROGRAMA CONTINUA AÑO 2017.
SEMINARIOS Y EVENTOS DE DISCAPACIDAD 2016-2022	RECEPCIONADO: TRABAJO RECEPCIONADO Y ENTREGADO A USO PÚBLICO. (AÑO 2016, 124 PERSONAS PARTICIPARON EN DOS SEMINARIOS) EL PROGRAMA CONTINUA AÑO 2017.
FORTALECIMIENTO RED DE DISCAPACIDAD 2016-2022	RECEPCIONADO: TRABAJO RECEPCIONADO Y ENTREGADO A USO PÚBLICO. (AÑO 2016, 5 REUNIONES CON PARTICIPACIÓN DE 15 INSTITUCIONES EN PROMEDIO) EL PROGRAMA CONTINUA AÑO 2017.
CELEBRACIÓN MES INTERNACIONAL DE LA DISCAPACIDAD 2016-2022	RECEPCIONADO: TRABAJO RECEPCIONADO Y ENTREGADO A USO PÚBLICO. (AÑO 2016, 250 PARTICIPANTES) EL PROGRAMA CONTINUA AÑO 2017.
TALLERES JOVENES 2016-2022	INICIAL: INICIATIVA SE ENCUENTRA A NIVEL DE IDEA DE PROYECTO
PROGRAMA VERANO PARA TODOS 2016-2022	RECEPCIONADO: AÑO 2016. PROGRAMA QUE SE ENCUENTRA FINANCIADO CON PRESUPUESTO DE ACTIVIDADES MUNICIPALES Y CULTURALES, QUE INCLUYE EL DESARROLLO Y EJECUCIÓN DE EVENTOS COMO FESTIVAL DE COLLIGUAY, PLAZAS ENTRETENIDAS, ESCENARIO ABIERTO, ESCUELAS CULTURALES Y OTROS . EL PROGRAMA CONTINUA AÑO 2017.
PROGRAMA DEPORTE PARA TODOS 2016-2022	RECEPCIONADO: AÑO 2016. PROGRAMA QUE SE ENCUENTRA FINANCIADO CON PRESUPUESTO DE ACTIVIDADES MUNICIPALES Y CULTURALES, QUE INCLUYE EL DESARROLLO Y EJECUCIÓN DE EVENTOS COMO FESTIVAL DE COLLIGUAY, PLAZAS ENTRETENIDAS, ESCENARIO ABIERTO, ESCUELAS CULTURALES Y OTROS . EL PROGRAMA CONTINUA AÑO 2017.
CONSTRUCCION CENTRO INTEGRAL DEL ADULTO MAYOR	RECEPCIONADO: TRABAJO RECEPCIONADO Y ENTREGADO A USO PÚBLICO, 83 TALLERES DEPORTIVOS NIÑOS/JÓVENES 11.040 PARTICIPANTES Y 25 EVENTOS DEPORTIVOS MASIVOS: 11.200 PARTICIPANTES CON FINANCIAMIENTO PÚBLICO/PRIVADO. EL PROGRAMA CONTINUA AÑO 2017.
PROGRAMA DE APOYO INTEGRAL AL ADULTO MAYOR 2016-2022	POSTULADO : PROYECTO DE ARQUITECTURA CON PERMISO MUNICIPAL. EJECUCIÓN DE OBRAS SE POSTULARÁ A FINANCIAMIENTO FNDP 2017
CONOCIENDO NUESTRA REGIÓN 2016-2022	RECEPCIONADO : RECEPCIONADO Y ENTREGADO A USO PÚBLICO AÑO 2016. EL PROGRAMA CONTINUA AÑO 2017.
TALLERES ADULTO MAYOR 2016-2022	RECEPCIONADO : RECEPCIONADO Y ENTREGADO A USO PÚBLICO AÑO 2016. EL PROGRAMA CONTINUA AÑO 2017.
TALLERES HIDRO GIMNASIA ADULTO MAYOR 2016-2022	RECEPCIONADO : RECEPCIONADO Y ENTREGADO A USO PÚBLICO AÑO 2016. EL PROGRAMA CONTINUA AÑO 2017.
IMPLEMENTACION VENTANILLA UNICA ATENCION ADULTO MAYOR EN RECINTOS APS DE LA COMUNA	RECEPCIONADO : RECEPCIONADO Y ENTREGADO A USO PÚBLICO AÑO 2016. EL PROGRAMA CONTINUA AÑO 2017.

NOMBRE DEL PROYECTO	Indicador Estado de Avance al 31 de Diciembre 2016
CREACIÓN DE LA OFICINA MUNICIPAL DE DESARROLLO RURAL	RECEPCIONADO: RECEPCIONADO Y ENTREGADO A USO PÚBLICO
CONSTRUCCIÓN DE RUCA MAPUCHE	INICIAL: INICIATIVA SE ENCUENTRA A NIVEL DE IDEA DE PROYECTO
OFICINA DE ASUNTOS INDÍGENAS 2016-2022	RECEPCIONADO : TRABAJO RECEPCIONADO Y ENTREGADO A USO PÚBLICO AÑO 2016. (4.409 ATENCIONES). EL PROGRAMA CONTINUA AÑO 2017.
TALLERES POBLACION INDIGENA 2016-2022	RECEPCIONADO : TRABAJO RECEPCIONADO Y ENTREGADO A USO PÚBLICO AÑO 2016.(765 PARTICIPANTES) EL PROGRAMA CONTINUA AÑO 2017.
ESTUDIO: "IDENTIFICACIÓN Y PLAN DE MANEJO DE ZONAS DE RIESGO POR IMPACTO DE LA SEQUÍA Y PLAGAS"	INICIAL: INICIATIVA SE ENCUENTRA A NIVEL DE IDEA DE PROYECTO
ESTUDIO "PUESTA EN VALOR DE SITIOS CON VALOR AMBIENTAL Y PATRIMONIAL: LÍNEA DE BASE Y PLANES DE MANEJO"	EJECUTANDOSE: SE HA CONTRATADO O SE HAN INICIADO LOS TRABAJOS
ESTUDIO "IDENTIFICACIÓN Y PUESTA EN VALOR DE SITIO DE INTERÉS PALEONTOLÓGICO EN LECHO DEL ESTERO MARGA MARGA"	INICIAL: INICIATIVA SE ENCUENTRA A NIVEL DE IDEA DE PROYECTO
ESTUDIO "DEFINICIÓN Y CONSOLIDACIÓN DE ZONAS RELEVANTES CON VALOR AMBIENTAL DENTRO DE LA COMUNA (COLLIGUAY, LOS PERALES, ZONA NORTE DE QUILPUÉ)"	EJECUTANDOSE: SE HA CONTRATADO O SE HAN INICIADO LOS TRABAJOS
ESTUDIO "PLAN DE PRESERVACIÓN DE LA CALIDAD DE RECURSOS NATURALES DE LOS ESTEROS QUILPUÉ Y MARGA MARGA"	INICIAL: INICIATIVA SE ENCUENTRA A NIVEL DE IDEA DE PROYECTO
PLAN DE GESTION PATRIMONIAL CERRO CORONA	INICIAL: INICIATIVA SE ENCUENTRA A NIVEL DE IDEA DE PROYECTO

NOMBRE DEL PROYECTO	Indicador Estado de Avance al 31 de Diciembre 2016
PROGRAMA RECUPERACION DE BARRIOS 2016-2022	<p>EJECUTANDOSE:</p> <p>BARRIO TIERRAS ROJAS: 2016 EJECUCION DE PROYECTOS PARTICIPATIVOS DE APORTES MINVU PLAZOLETA LA AGUADA, DISEÑO Y EJECUCIÓN DE CRUCES PEATONALES, TIERRAS ROJAS CON EL ALBA Y TIERRAS ROJAS CON LA AGUADA.</p> <p>BARRIO PILOTO PARDO TEXTIL VIÑA: 2016 FASE DE EJECUCION DE DISEÑOS DEL PLAN MAESTRO DE BARRIO PARA 2 AREAS VERDES: "CONSOLIDACION AREA VERDE PILOTO PARDO Y CENTRO COMUNITARIO" Y "CONSOLIDACION AREA VERDE TEXTIL VIÑA". DISEÑO Y EJECUCION DE CRUCE PEATONAL AL PARQUE BERNARDO O'HIGGINS CON APORTE MUNICIPAL DE BARRIO. SE EJECUTAN PROYECTOS DEL PLAN DE GESTION SOCIAL "TALLER DE RECICLAJE Y REUTILIZACION DE DESECHOS", "TALLER DE GESTION COMUNITARIA Y ELABORACION DE PROYECTOS", "TALLER DE PERIODISMO", "TALLER DE SERIGRAFIA", "INTERCAMBIO DE EXPERIENCIAS A NIVEL LOCAL EN TORNO AL TRABAJO EN RED COMUNITARIA", "JORNADA CULTURAL BARRIAL". BARRIO DECIMO SECTOR KPD: 2016 SE EJECUTA LA OBRA DE CONFIANZA "LUMINARIAS EN CALLE EL OCASO", SE EJECUTAN DISEÑOS PARTICIPATIVOS DEL PLAN MAESTRO DE RECUPERACION DE BARRIO. SE EJECUTAN PROYECTOS DEL PLAN DE GESTION SOCIAL "TALLER DE GESTION COMUNITARIA Y ELABORACION DE PROYECTOS".</p> <p>BARRIO POMPEYA NORTE MANUEL RODRIGUEZ: SE REALIZAN LOS DIAGNOSTICOS PARTICIPATIVOS Y SE VALIDA EL PLAN MAESTRO DE RECUPERACION DE BARRIOS EN JORNADA DE VOTACION. SE REALIZA EL DISEÑO PARTICIPATIVO DE LA OBRA DE CONFIANZA DEL BARRIO "LUMINARIAS EN 3 SECTORES DEL BARRIO"</p> <p>BARRIO POMPEYA SUR: SE REALIZAN LOS DIAGNOSTICOS PARTICIPATIVOS Y SE VALIDA EL PLAN MAESTRO DE RECUPERACION DE BARRIOS EN JORNADA DE VOTACION. SE REALIZA EL DISEÑO PARTICIPATIVO DE LA OBRA DE CONFIANZA " 3 PUNTOS SEGUROS PARA EL BARRIO"</p>
PLAN DE GESTION PATRIMONIAL SECTOR FUNDO LOS PERALES	FORMULANDOSE: 20% DESDE EL AÑO 2016, SE HAN REALIZADO ACTIVIDADES CULTURALES EN EL SECTOR COMO CONCIERTOS EN LA IGLESIA Y MEDIA LUNA DEL SECTOR Y ESTE AÑO, SE SUMAN ALGUNOS RECORRIDOS PATRIMONIALES. SE ESPERA CONSOLIDAR DURANTE EL AÑO UN TRABAJO MÁS EXHAUSTIVO CON LA COMUNIDAD.
ADQUISICION EQUIPAMIENTO TEATRO MUNICIPAL DE QUILPUÉ.	EJECUTANDOSE : SE HA CONTRATADO O SE HAN INICIADO LOS TRABAJOS
PLAN DE GESTION PATRIMONIAL CONJUNTO HABITACIONAL KPD	EJECUTANDOSE: SE HAN REALIZADO ACTIVIDADES DE PUESTA EN VALOR PATRIMONIAL DE ESTE CONJUNTO HABITACIONAL, A TRAVÉS DE LA PROYECCIÓN DE DOCUMENTAL Y PRESENTACIÓN DE LIBRO RELACIONADO, ADEMÁS DE INCLUIR EL SECTOR EN DISTINTOS RECORRIDOS PATRIMONIALES EN TEMPORADA DE VERANO Y TAMBIÉN EN EL MARCO DEL DÍA DEL PATRIMONIO.(80%)
COMPRA DE TERRENO FUNDO EL CARMEN PARA HABILITACION PARQUE INTERCOMUNAL	INICIAL: INICIATIVA SE ENCUENTRA A NIVEL DE IDEA DE PROYECTO
FORTALECIMIENTO DE LA PROGRAMACIÓN ARTÍSTICA DEL TEATRO MUNICIPAL JUAN BUSTOS	FORMULANDOSE: ESTA INFRAESTRUCTURA ESTÁ EN PROCESO DE REHABILITACIÓN HASTA EL MES DE MAYO. EN TÉRMINOS DE ADMINISTRACIÓN SE HA AVANZADO EN LA CONFIGURACIÓN DE UN PLAN DE GESTIÓN Y TAMBIÉN DE LA ORDENANZA QUE DEBE SER APROBADA POR EL CONCEJO MUNICIPAL (20%)
DIFUSIÓN Y FOMENTO DE LA EXPRESIÓN ARTÍSTICA Y TRADICIONES COMO FORTALECIMIENTO DE LA IDENTIDAD LOCAL 2016-2022	FORMULANDOSE: INICIATIVA SE ENCUENTRA EN PERÍODO DE PLANIFICACIÓN, DONDE SE TRABAJARÁ EN CONJUNTO CON EL PROGRAMA QUIERO MI BARRIO EN SECTORES QUE INTERVIENE, PROMOVRIENDO LA PARTICIPACIÓN DE LA COMUNIDAD EN ÁMBITOS ARTÍSTICOS, CULTURALES Y DE PATRIMONIO (20%)
CICLO ANUAL PROGRAMA COMUNAL DE FESTIVALES Y EVENTOS CULTURALES 2016-2022	EJECUTANDOSE: SE ENCUENTRA EN PROCESO DE EJECUCIÓN DESDE EL AÑO 2016, POTENCIANDO LOS DISTINTOS FESTIVALES Y EVENTOS CULTURALES DE LA COMUNA, COMO FESTIVAL DE COLLIGUAY, FESTIVAL DE CINE, FESTIVAL DE JAZZ, FERIA DEL LIBRO Y OTROS, ESTABLECIENDO FECHAS DEFINITIVAS Y FINANCIAMIENTO COMPARTIDO PARA EL CICLO ANUAL (40%)



CUENTAS COMPLEMENTARIAS

ESTADO DE CUENTAS COMPLEMENTARIAS AÑO 2016
CUENTA N° 21405: ADMINISTRACIÓN DE FONDOS

DENOMINACION	SALDO INICIAL M\$	INGRESOS PERCIBIDOS M\$	GASTOS DEVENGADOS M\$	SALDO M\$
Administración de Fondos	184.875	907.888	1.014.285	78.478
SENDA - Previene en Tu Comuna -Senda Previene en la Comuna	367	42.517	42.758	125
SENDA a Tiempo	1.148	19.680	20.825	3
SENDA - actuar en comunidad	211	0	211	0
Subsidio de Agua Potable	11.178	638.532	637.904	11.805
FONADIS	514	0	0	514
Aplicación Ficha Proteccion Social	5.676	0	5.676	0
Prog. Noche Digna-PLan de Invierno Personas en Situacion de Calle	798	35.960	36.164	594
Fortalecimiento Municipal	3.886	10.000	10.887	2.998
Fondo de Intervenciones de Apoyo al Desarrollo Infantil	3.848	10.000	10.008	3.840
Prog. De Apoyo Integral al Adulto Mayor	2.688	0	2.688	0
Intervención personas en situación de Calle-Prog. eje y de Acomp. Psicosocial	1.059	0	1.059	0
Intervención personas en situación de Calle-Prog. Acompañamiento Psicosocial	1.023	0	1.023	0
Programa habitabilidad año 2015	28.806	0	28.806	0
Modelo de intervencion para personas en situacion de calle : programa de acompañamiento	17.200	0	15.710	1.490
Modelo de intervencion para personas en situacion de calle:programa de acompañamiento	31.500	0	30.147	1.353
Articulacion de redes locales y socio comunitarias	39.575	500	32.966	7.109
Programa de apoyo integral al adulto mayor 2015	13.384	0	12.525	858
Registro Social de Hogares	0	28.117	24.557	3.560
Programa Habitabilidad Año 2016	0	32.635	0	32.635
Mujeres Jefas de Hogar y Mujeres Asociatividad y Emprendimiento	1.276	0	1.276	0
Mujeres Jefas de Hogar	0	16.450	16.179	271
P.M.U. IRAL	2.038	0	0	2.038
FONDART	0	0	0	0
FOSIS	1	0	0	1
PMU Fondo Mejoramiento de Escuelas	851	0	0	851
Acompañamiento SocioLaboral del Ingresos Etico Familiar	468	42.418	40.223	2.662
Acompañamiento Psicosocial del Ingreso Etico Familiar	125	31.079	29.920	1.284
Ajedrez social	16.446	0	12.772	3.674
Consejo Nac. Fomento del Libro	1	0	0	1
Instalacion Señales de TRANSITO	811	0	0	811

DENOMINACION	SALDO INICIAL M\$	INGRESOS PERCIBIDOS M\$	GASTOS DEVENGADOS M\$	SALDO M\$
Red A. Potable San Antonio Ramirez/Darwin	67	0	0	67
Cuartel Movil	236	0	0	236
Quilpue Apoya la Mujer	5	0	0	5
Villa Humboldt	3.319	0	0	3.319
Programa Prodesal Indap	709	34.901	34.022	1.588
Const. Muro Perimetral Estadio Gatica	0	0	0	0
Ejecución Plaza Saludable	150.437	17.850	21.967	146.320
Plaza del Encuentro	88.808	1.785	5.465	85.128
Cierre del campamento Los Colonos	14.883	127.020	96.040	45.863
Cierre parcial del Campamento Los Fundadores	14.080	21.010	17.600	17.490
Piloto Pardo Textil Viña	54.174	45.311	69.396	30.089
Instalacion de Luminarias y Mobiliario Urbano en dos areas Verdes	31.777	3.531	35.307	0
Devolucion de garantias programas Minvu "campamentos"	889	110	0	999
Proy.Impl.Infocentro Comuna Quilpue	372	0	0	372
PRECENSO 2017	0	10.627	10.627	0
Ciudad, Cultura y Arquitectura	0	24.103	16.520	7.583
Plan Comunal de Seguridad Pública - 2015	27.900	816	28.716	0
Comuna Segura- Prog. fondos concursables	1.416	0	0	1.416
Términos Téc. de Referencia Diagnosticos Comunales de Seguridad	15.000	0	14.777	223
" Seguridad para todos"	116.670	0	7.972	108.699
Plan Comunal De Seguridad Publica 2016	0	35.700	33.900	1.800
Plan Comunal Seguridad Publica PCSP 16 - CMP- 0050	0	196.000	0	196.000
Mejoramiento y Optimización de Sala de Lectura Infantil	0	15.977	9.614	6.363
Prog. Habilit. Laboral (sence)	9.102	0	0	9.102
OPD Ofina Protección Derechos niños y Jovenes	32.851	66.287	87.536	11.602
Ext. Agua Pot. y Alcant. Rucas del Cacique	417	0	0	417
Const. Pav. Calle Grecia	472	0	0	472
Prog. Chile Solidario para Jovenes Sence	7	0	0	7
Prog. Laboral Familias Puente (Sence)	33	0	0	33
Campeonato Regional Gimnasia Artistica 2015	0	5.720	2.729	2.991
Programa Escuela Segura	276	0	0	276
Formación para el deporte 2015	125	0	125	0

ESTADO DE CUENTAS COMPLEMENTARIAS AÑO 2016
CUENTA Nº 21405: ADMINISTRACIÓN DE FONDOS

DENOMINACION	SALDO INICIAL M\$	INGRESOS PERCIBIDOS M\$	GASTOS DEVENGADOS M\$	SALDO M\$
"Quilpue es mas deporte"	1.403	0	1.403	0
"Equipando mi Gimnasio"	1.500	0	1.500	0
Seminario taller inclusivo sobre afectividad y sexualidad en personas en situacion de discapacidad	3.480	0	3.480	0
Taller y festival de danza inclusivo	5.000	0	5.000	0
Estrategia de desarrollo local inclusivo (EDLI)	74.913	0	36.814	38.099
Diseño parque Alberto Hurtado etapa II	29.280	0	29.280	0
Aporte Club de Huasos para Desarrollo Humano	204	0	0	204
Fortalecimiento Omil 2016	0	21.549	14.580	6.969
PROGRAMA MAS CAPAZ	0	13.970	13.418	552
Construcción Pavimento Calle Marconi, Tramo Frodden- Vegara (FRIL)	1.567	0	0	1.567
Mejoramiento Calle Victoria (Barros Aranas - Valentin Letelier)	1.125	0	1.125	0
Mejoramiento Alumbrado Publico Calle Diego Portales	1.225	0	0	1.225
Construcción Veredas Calle Aviador Acevedo	712	0	0	712
Mejoramiento Calle Florida	5.081	0	1.000	4.081
Mejoramiento en Baños, Salón y Clinica Zoo	498	0	498	0
Const. Aceras Av. Belloto y Otras, Belloto Norte, Quilpué	68.795	0	68.795	0
Reposición Pavimentos en Sector Bto. Sur, Las Rosas, Centro y Otras	50.108	0	50.108	0
Mejoramiento de Baños y Camarines Estadio Villa Olimpica	0	63.870	63.870	0
Reparacion y Mantención de la Piscina Municipal Belloto Norte, Quilpué	0	51.448	51.448	0
Const. de Aceras Calle W Rebolledo y Lincoyan, Bto. Norte	0	20.045	20.045	0
Habilitación Centro Cultural de Quilpué	809.458	392.949	530.894	671.513
Foro Chileno para la constitución Red Nac. Encargados de Cultura	255	0	0	255
Programa Fortalecimiento OMIL (SENCE)	1.725	0	0	1.725
Fortalecimiento Omil 2015	1.757	1.664	3.421	0
Fortalecimiento OMIL 2014	0	0	0	0
Gastos Judiciales - Proy. Habilitacion Centro Cultural Teatro Velarde	0	85.898	80.194	5.704
Plan Comunal de Promocion de Salud	2.609	9.626	7.671	4.564
Bienestar	1	990	990	1
Barros Tierras Rojas Fase III	62	0	62	0
Barrio 10º sector belloto sur Fase I	1.261	0	1.261	0
"Circuito de luminarias calle el ocaso 10º sector, belloto sur"	31.777	948	32.725	0

CUENTA N° 21405: ADMINISTRACIÓN DE FONDOS

DENOMINACION	SALDO INICIAL M\$	INGRESOS PERCIBIDOS M\$	GASTOS DEVENGADOS M\$	SALDO M\$
" Plazoleta y mejoramiento la aguada"	41.463	0	0	41.463
Barrio 10° sector belloto sur fase II	0	73.759	25.241	48.518
Recuperacion de Barrios Pompeya Norte - Manuel Rodriguez	0	25.892	21.060	4.832
Recuperacion de Barrios Pompeya Sur	0	25.892	20.030	5.862
Diseño de Programa de Pavimento Participativo de Algunas Vías	0	13.500	0	13.500
Recuperacion de Barrios Pompeya Norte Fase II	0	27.187	0	27.187
Recuperacion de Barrios Pompeya Sur Fase II	0	27.187	0	27.187
Tercer Festival de Jazz de Quilpué Eugenio Rengifo Bacelli	802	0	802	0
Sistema de Certificación Ambiental Municipal	205	1.500	791	914

ESTADO DE CUENTAS COMPLEMENTARIAS AÑO 2016
CUENTA N° 21409: OTRAS OBLIGACIONES FINANCIERAS

DENOMINACION	SALDO INICIAL M\$	INGRESOS PERCIBIDOS M\$	GASTOS DEVENGADOS M\$	SALDO M\$
Otras Obligaciones Financieras (Tesoro Público – Sector Municipal)	301.279	917.467	824.854	393.891
Comisaria y Tenencia de Quilpue	5.665	2.353	1.684	6.334
Otras Comunas	3.052	0	0	3.052
Permisos de Circulación Otros Municipios	1.254	19.660	19.704	1.211
Caucion por Contratos	220	0	0	220
Depositos Directos en Transito	14.246	470.111	384.026	100.330
Fianzas Juzgado de Policia Local	13.868	0	0	13.868
Certificado de Antecedentes	4.146	13.693	13.541	4.299
Dev. Cargas Familiares	94	0	0	94
Otros	1.439	0	0	1.439
Chile Barrios Argentina Alto	10.621	0	0	10.621
Chile Barrios 5° Sector Estero Viejo	508	0	0	508
Chile Barrios El Bosque	421	0	0	421
Aporte Chile Barrios El Tebal	5.497	0	0	5.497
Retenciones segun contrato	5.975	331.994	326.706	11.263
Varios	227.537	74.757	74.181	228.113
Concesion Parquímetros	3.402	0	0	3.402
J. Vecinos N° 136 Bto. Estacion	320	0	0	320
Aportes U.V. N° 13	1.257	0	0	1.257
Aportes U.V. N° 85	19	0	0	19
U. Vec. N° 29 Luis Uribe entre Paris y Fin Proyecto	50	0	0	50
Garantia Seriedad de Oferta	100	0	0	100
Villa Olimpica Oriente G-85	355	0	0	355
Comite La Paloma	569	0	0	569
Equipamiento Mant. y Rep. J. Infantiles	3	0	0	3
Oficina de la Familia	26	0	0	26
Aporte Camara de Comercio	200	0	0	200
Devoluciones de Transito	0	1.332	1.378	-47
Devoluciones de Obras	0	264	264	0
Devoluciones de JPL	0	130	130	0
Devoluciones Aseo Domiciliario	0	3.038	2.991	47
Devoluciones Varias	112	135	135	112
Aportes Vecinos Alarmas - Comuna Segura	209	0	0	209
Recuperacion de Cheques	115	0	115	0



CORPORACIÓN MUNICIPAL DE QUILPUÉ

BALANCE ACUMULADO Y PASIVOS

Balance Tributario Acumulado mes/año Diciembre/2016

Cuenta Contable	Valores Acumulados		Saldos		Inventario		Resultados	Ganancia
	Débitos	Créditos	Deudor	Acreedor	Activo	Pasivo	Pérdida	0
1-11-02-01 BANCO B.C.I. CTA.1 EDUCACION	13.994.032.388	11.694.675.815	2.299.356.573	0	2.299.356.573	0	0	0
1-11-02-02 BANCO B.C.I. CTA.2 JARDINES	1.220.821.434	945.582.865	275.238.569	0	275.238.569	0	0	0
1-11-02-03 BANCO B.C.I. CTA.3 SALUD	10.626.792.701	8.834.892.432	1.791.900.269	0	1.791.900.269	0	0	0
1-11-02-05 BANCO B.C.I. CTA.5 FAEP	5.308.207.684	5.121.130.965	187.076.719	0	187.076.719	0	0	0
1-11-02-07 BANCO B.C.I. CTA.7 FARMACIA	158.777.682	179.686.253	0	20.908.571	0	20.908.571	0	0
1-11-02-08 ADM. DE RECURSOS SEP CORPORACION DE QUILPUE	2.342.038.237	1.846.492.674	495.545.563	0	495.545.563	0	0	0
1-11-02-09 BANCO ESTADO BIENESTAR	230.362.794	213.941.259	16.421.535	0	16.421.535	0	0	0
1-11-03-01 FONDOS FIJOS	20.569.776	13.753.579	6.816.197	0	6.816.197	0	0	0
1-11-04-04 VALOR A RENDIR PROY.ESTABLECIM.	899.000	899.000	0	0	0	0	0	0
1-11-04-05 VALOR A RENDIR OTROS PROYECTOS	20.968.117	19.540.325	1.427.792	0	1.427.792	0	0	0
1-11-04-06 VALOR A RENDIR FDO. DE MANTENCION	14.435.473	13.230.622	1.204.851	0	1.204.851	0	0	0
1-11-04-08 VALOR A RENDIR FINANC.COMPARTIDO	3.799.966	3.204.371	595.595	0	595.595	0	0	0
1-11-04-20 OTROS VALORES A RENDIR	211.593.058	201.383.249	10.209.809	0	10.209.809	0	0	0
1-11-05-01 FONDOS MUTUOS	2.359.628.091	2.248.700.936	110.927.155	0	110.927.155	0	0	0
1-12-01-03 DEUDORES POR SERVICIOS SALUD	163.420.909	97.461.141	65.959.768	0	65.959.768	0	0	0
1-12-01-04 DEUDORES POR OTROS SERVICIOS	1.500.000	0	1.500.000	0	1.500.000	0	0	0
1-13-01-02 CHEQUES POR COBRAR	39.189.176	39.189.176	0	0	0	0	0	0
1-13-01-05 GARANTIAS VARIAS	116.913.208	106.623.323	10.289.885	0	10.289.885	0	0	0
1-13-02-01 LICENCIAS MEDICAS POR RECUPERAR	103.297.039	14.274.787	89.022.252	0	89.022.252	0	0	0
1-13-02-02 LICEN.ACCIDEN.TRAB.POR RECUPERAR	27.971.850	26.115.167	1.856.683	0	1.856.683	0	0	0
1-13-02-03 ASIG.FAMILIAR POR RECUPERAR	23.405.890	22.682.385	723.505	0	723.505	0	0	0
1-13-02-05 ANTICIPO EMPLEADOS (masivo)	125.970.981	105.769.970	20.201.011	0	20.201.011	0	0	0
1-13-02-06 ANTICIPOS AL PERSONAL (individual)	48.832.434	48.629.779	202.655	0	202.655	0	0	0
1-13-02-07 PAGOS PREVISIONAL.POR RECUPERAR	142.768.950	3.553.396	139.215.554	0	139.215.554	0	0	0
1-13-03-01 ANTICIPO A PROVEEDORES	24.212.432	22.614.947	1.597.485	0	1.597.485	0	0	0
1-13-04-01 CUENTAS POR COBRAR	661.921.288	222.334.748	439.586.540	0	439.586.540	0	0	0
1-14-01-01 CTA.CTE. EDUCACION	5.477.986.561	5.131.006.291	346.980.270	0	346.980.270	0	0	0
1-14-01-02 CTA.CTE. SALUD	852.259.408	2.005.641.089	0	1.153.381.681	0	1.153.381.681	0	0
1-14-01-04 CTA.CTE. JARDINES INFANTILES	84.940.511	120.231.537	0	35.291.026	0	35.291.026	0	0
1-14-01-06 CTA.CTE. SENCE	197.155.594	197.155.594	0	0	0	0	0	0
1-14-01-07 CTA.CTE.FARMACIA MUNICIPAL QUILPUE-BELLOTO	13.442.518	15.203.919	0	1.761.401	0	1.761.401	0	0
1-15-01-01 EXISTENCIAS EN FARMACIA CENTRAL	801.300.943	634.035.316	167.265.627	0	167.265.627	0	0	0
1-15-01-02 INSUMOS MEDICOS EN EXISTENCIAS	16.704.155	16.704.155	0	0	0	0	0	0
1-15-01-03 INSUMOS DENTALES EN EXISTENCIAS	10.511.684	10.511.684	0	0	0	0	0	0
1-15-01-04 EXISTENCIA FARMACIA MUNICIPAL QUILPUE-BELLOTO	183.130.956	39.116.430	144.014.526	0	144.014.526	0	0	0
1-16-01-01 I.V.A. CREDITO FISCAL	25.739.517	25.739.517	0	0	0	0	0	0
1-16-01-20 OTROS IMPUESTOS POR RECUPERAR	8.857.770	1.763.912	7.093.858	0	7.093.858	0	0	0
1-16-02-01 SUBVENCIONES POR PERCIBIR	3.280.029.029	596.738.035	2.683.290.994	0	2.683.290.994	0	0	0
1-16-02-20 OTROS INGRESOS POR PERCIBIR	19.205.417	19.205.417	0	0	0	0	0	0
1-16-03-02 SEGUROS ANTICIPADOS	58.754.833	49.180.090	9.574.743	0	9.574.743	0	0	0
1-16-03-03 PUBLICIDAD	150.000	0	150.000	0	150.000	0	0	0
1-17-01-01 LICENCIAS MEDICAS POR RECUPERAR 2	3.881.114.792	2.930.851.982	950.262.810	0	950.262.810	0	0	0
1-21-01-02 BIENES RAICES	46.160.719	0	46.160.719	0	46.160.719	0	0	0
1-21-02-01 CONSTRUCCIONES	141.778.482	0	141.778.482	0	141.778.482	0	0	0
1-21-02-02 CONSTRUCCIONES EN BS.DE TERCEROS	2.800.913.176	50.014.825	2.750.898.351	0	2.750.898.351	0	0	0

I. MUNICIPALIDAD DE QUILPUÉ GESTIÓN ANUAL 2016

116

Balance Tributario Acumulado mes/año Diciembre/2016

1-21-02-03	INSTALACIONES	3.346.295	0	3.346.295	0	3.346.295	0	0	0
1-21-02-04	INSTALACIONES EN BS.DE TERCEROS	501.893.912	0	501.893.912	0	501.893.912	0	0	0
1-21-02-05	OBRAS EN CONSTRUCCION	119.331.940	16.992.092	102.339.848	0	102.339.848	0	0	0
1-21-03-02	EDIFICIOS EN BIENES DE TERCEROS	7.047.656.108	0	7.047.656.108	0	7.047.656.108	0	0	0
1-22-01-01	MAQUINAS INDUSTRIALES	1.407.109	0	1.407.109	0	1.407.109	0	0	0
1-22-01-02	MAQUINAS DE OFICINA	30.679.701	0	30.679.701	0	30.679.701	0	0	0
1-22-01-20	OTRAS MAQUINAS	59.786.686	0	59.786.686	0	59.786.686	0	0	0
1-22-02-01	EQUIPOS COMPUTACIONALES	904.382.097	299.300	904.082.797	0	904.082.797	0	0	0
1-22-02-02	EQUIPOS MEDICOS	226.161.939	0	226.161.939	0	226.161.939	0	0	0
1-22-02-03	EQUIPOS DENTALES	59.215.044	0	59.215.044	0	59.215.044	0	0	0
1-22-02-20	OTROS EQUIPOS	541.269.454	0	541.269.454	0	541.269.454	0	0	0
1-22-03-01	HERRAMIENTAS INDUSTRIALES	9.159.381	0	9.159.381	0	9.159.381	0	0	0
1-22-03-02	HERRAMIENTAS TECNICAS	127.393.711	0	127.393.711	0	127.393.711	0	0	0
1-22-03-20	OTRAS HERRAMIENTAS	16.105.145	0	16.105.145	0	16.105.145	0	0	0
1-23-01-01	MUEBLES DE OFICINA	89.861.153	145.656	89.715.497	0	89.715.497	0	0	0
1-23-01-02	MUEBLES ESCOLARES	359.960.035	3.220.727	356.739.308	0	356.739.308	0	0	0
1-23-01-03	MUEBLES MEDICOS Y DENTALES	55.494.987	0	55.494.987	0	55.494.987	0	0	0
1-23-01-20	OTROS MUEBLES	108.115.792	0	108.115.792	0	108.115.792	0	0	0
1-23-02-01	UTILES DE OFICINA	952.385	0	952.385	0	952.385	0	0	0
1-23-02-02	UTILES ESCOLARES	27.711.184	0	27.711.184	0	27.711.184	0	0	0
1-23-02-03	UTILES MEDICOS Y DENTALES	16.982.880	0	16.982.880	0	16.982.880	0	0	0
1-23-02-05	INSTRUMENTAL MEDICO	51.741.110	0	51.741.110	0	51.741.110	0	0	0
1-23-02-20	OTROS UTILES	247.911.345	8.625.383	239.285.962	0	239.285.962	0	0	0
1-24-01-01	AMBULANCIA	62.945.256	0	62.945.256	0	62.945.256	0	0	0
1-24-01-02	CAMIONETA	48.675.896	16.824.841	31.851.055	0	31.851.055	0	0	0
1-24-01-20	OTROS VEHICULOS	498.010.627	235.875.243	262.135.384	0	262.135.384	0	0	0
1-31-02-01	PROGRAMAS COMPUTACIONALES	99.696.134	0	99.696.134	0	99.696.134	0	0	0
1-40-01-01	RECUROS DE APRENDIZAJE	122.381.792	3	122.381.789	0	122.381.789	0	0	0
1-40-01-02	EQUIPAMIENTO DE APOYO PEDAGOGICO	284.583.377	3.137.497	281.445.880	0	281.445.880	0	0	0
1-40-01-03	GASTOS EN EQUIPAMIENTO (SEP)	403.676.133	9.882.645	393.793.488	0	393.793.488	0	0	0
1-50-01-01	GASTOS EQUIPAMIENTO MANTENCION	185.945	0	185.945	0	185.945	0	0	0
2-12-01-20	OTRAS CUENTAS POR PAGAR	130.452.368	0	0	730.661.439	0	730.661.439	0	0
2-13-01-01	FACTURAS POR PAGAR	23.869.150	23.869.150	0	0	0	0	0	0
2-13-01-02	HONORARIOS POR PAGAR	26.925.380	26.925.380	0	0	0	0	0	0
2-13-01-03	FACTURAS POR PAGAR (2)	3.390.387.825	3.923.048.191	0	532.660.366	0	532.660.366	0	0
2-13-01-04	HONORARIOS POR PAGAR (2)	703.852.862	705.882.932	0	2.030.070	0	2.030.070	0	0
2-13-02-02	GARANTIAS POR PAGAR	99.077.302	99.077.302	0	0	0	0	0	0
2-13-02-03	CONTRATOS POR PAGAR	363.913.645	365.023.645	0	1.110.000	0	1.110.000	0	0
2-13-02-05	CONTRATOS POR PAGAR(2)	611.749.293	711.219.053	0	99.469.760	0	99.469.760	0	0
2-14-01-01	ACREED.POR CHEQUES NO COBRADOS	140.770	39.823.415	0	39.682.645	0	39.682.645	0	0
2-14-01-03	ACREEDORES VARIOS	483.276.503	570.118.476	0	86.841.973	0	86.841.973	0	0
2-14-01-04	ACREEDORES VARIOS (2)	4.413.544	4.413.544	0	0	0	0	0	0
2-14-01-05	ACREEDORES VARIOS (3)	1.454.716.143	1.514.120.685	0	59.404.542	0	59.404.542	0	0
2-14-02-01	REMUNERACIONES POR PAGAR	10.666.592.817	10.605.382.236	61.210.581	0	61.210.581	0	0	0
2-14-02-02	DESCUENTOS VARIOS RETENIDOS	252.928.632	252.928.632	0	0	0	0	0	0
2-14-02-03	ADMINISTR.DE FONDOS DE PENSIONES	186.346.649	186.346.649	0	0	0	0	0	0
2-14-02-04	ISAPRES	20.730.792	20.730.792	0	0	0	0	0	0

Balance Tributario Acumulado mes/año Diciembre/2016

2-14-02-05 INSTITUTO SEGURIDAD DEL TRABAJO	188.117.950	238.372.539	0	50.254.589	0	50.254.589	0	0
2-14-02-06 I.N.P. EMPART	527.838.650	1.128.708.087	0	600.869.437	0	600.869.437	0	0
2-14-02-07 I.N.P. CANAEMPU	4.091.917	15.622.118	0	11.530.201	0	11.530.201	0	0
2-14-02-08 I.N.P. SERVICIO DE SEGURO SOCIAL	21.883	14.537.293	0	14.515.410	0	14.515.410	0	0
2-14-02-09 CAJA DE COMPENSACION	60.501.086	51.690.589	8.810.497	0	8.810.497	0	0	0
2-14-02-10 AFP SEGURO DE DESEMPLEO	4.073.493	4.073.493	0	0	0	0	0	0
2-14-02-11 DESCUENTOS VARIOS RETENIDO(2)	928.283.989	941.543.061	0	13.259.072	0	13.259.072	0	0
2-14-02-12 ADM.DE FONDOS DE PENSIONES(2)	1.470.188.571	2.730.131.440	0	1.259.942.869	0	1.259.942.869	0	0
2-14-02-13 ISAPRES(2)	360.410.622	699.509.603	0	339.098.981	0	339.098.981	0	0
2-14-02-14 AFP SEGURO DESEMPLEO(2)	66.641.287	126.862.887	0	60.221.600	0	60.221.600	0	0
2-14-02-15 FONDO BONO LABORAL	12.896.751	12.886.751	10.000	0	10.000	0	0	0
2-14-02-16 SEGURO INVALIDEZ Y SOBREVIVENCIA	149.454.402	317.178.228	0	167.723.826	0	167.723.826	0	0
2-14-02-17 DESCTO. CASAS COMERCIALES OFICINA BIENESTAR	33.600.814	51.041.454	0	17.440.640	0	17.440.640	0	0
2-14-02-18 DESCTOS.CASAS COMERCIALES CMQ BIENESTAR	35.890.054	109.713.112	0	73.823.058	0	73.823.058	0	0
2-14-02-19 PRESTAMOS POR OFICINA BIENESTAR	19.784.233	7.932.745	11.851.488	0	11.851.488	0	0	0
2-14-02-20 PRESTAMOS POR CMQ BIENESTAR	88.208.370	14.443.002	73.765.368	0	73.765.368	0	0	0
2-14-03-01 IMPTO.UNICO A LOS TRABAJADORES	148.803.014	258.059.980	0	109.256.966	0	109.256.966	0	0
2-14-03-02 IMPTO.RETENIDO SOBRE HONORARIOS	70.350.120	107.764.929	0	37.414.809	0	37.414.809	0	0
2-14-03-04 I.V.A. DEBITO FISCAL	20.032.942	20.193.882	0	160.940	0	160.940	0	0
2-15-01-02 PROVISION POR JUICIOS LABORALES	56.703.448	215.625.222	0	158.921.774	0	158.921.774	0	0
2-15-01-03 OTRAS PROVISIONES LEGALES	0	100.000.000	0	100.000.000	0	100.000.000	0	0
2-15-02-01 PROVIS.INDEMNIZ.AÑOS DE SERVICIO	1.000.000	203.924.571	0	202.924.571	0	202.924.571	0	0
2-15-02-02 PROVIS.VACACIONES PROPORCIONALES	0	2.213.216.156	0	2.213.216.156	0	2.213.216.156	0	0
2-15-02-20 OTRAS PROVISIONES DEL PERSONAL	1.327.928.445	1.747.127.451	0	419.199.006	0	419.199.006	0	0
2-15-02-21 PROVIS. PERFECCIONAMIENTO DOCENTE	2.664.201	261.697.173	0	259.032.972	0	259.032.972	0	0
2-15-03-02 PROVISION CONSUMOS BASICOS	6.681.347	6.735.455	0	54.108	0	54.108	0	0
2-15-03-03 PROV. ORDEN DE COMPRA NO FACT.(2)	2.199.377.857	2.261.523.217	0	62.145.360	0	62.145.360	0	0
2-15-03-20 OTRAS PROVISIONES	119.762.658	478.000.494	0	358.237.836	0	358.237.836	0	0
2-16-02-02 OTROS PRESTAMOS	231.000.748	312.322.255	0	81.321.507	0	81.321.507	0	0
2-21-01-01 DEP.ACUM.CONSTRUCC.E INSTALAC.	0	2.235.032.171	0	2.235.032.171	0	2.235.032.171	0	0
2-21-01-02 DEP.ACUM.EDIFICIOS	0	6.468.600.920	0	6.468.600.920	0	6.468.600.920	0	0
2-21-01-10 DEP.ACUM.MAQUINAS INDUSTRIALES	0	1.407.106	0	1.407.106	0	1.407.106	0	0
2-21-01-11 DEP.ACUM.MAQUINAS DE OFICINA	0	30.296.825	0	30.296.825	0	30.296.825	0	0
2-21-01-12 DEP.ACUM.OTRAS MAQUINAS	0	58.961.519	0	58.961.519	0	58.961.519	0	0
2-21-01-20 DEP.ACUM.EQUIPOS COMPUTACIONALES	0	858.688.002	0	858.688.002	0	858.688.002	0	0
2-21-01-21 DEP.ACUM.EQUIPOS MEDICOS	0	215.894.124	0	215.894.124	0	215.894.124	0	0
2-21-01-22 DEP.ACUM.EQUIPOS DENTALES	0	48.260.961	0	48.260.961	0	48.260.961	0	0
2-21-01-23 DEP.ACUM.OTROS EQUIPOS	0	453.264.546	0	453.264.546	0	453.264.546	0	0
2-21-01-30 DEP.ACUM.HERRAMEN.INDUSTRIALES	0	9.159.383	0	9.159.383	0	9.159.383	0	0
2-21-01-31 DEP.ACUM.HERRAMIENTAS TECNICAS	0	127.819.890	0	127.819.890	0	127.819.890	0	0
2-21-01-32 DEP.ACUM.OTRAS HERRAMIENTAS	0	14.518.623	0	14.518.623	0	14.518.623	0	0
2-21-01-40 DEP.ACUM.MUEBLES DE OFICINA	0	76.599.168	0	76.599.168	0	76.599.168	0	0
2-21-01-41 DEP.ACUM.MUEBLES ESCOLARES	0	349.007.380	0	349.007.380	0	349.007.380	0	0
2-21-01-42 DEP.ACUM.MUEBL.MEDICOS Y DENTALES	0	40.645.252	0	40.645.252	0	40.645.252	0	0

I. MUNICIPALIDAD DE QUILPUÉ GESTIÓN ANUAL 2016

118

Balance Tributario Acumulado mes/año Diciembre/2016

2-21-01-43 DEP.ACUM.OTROS MUEBLES	0	92.945.357	0	92.945.357	0	92.945.357	0
2-21-01-50 DEP.ACUM.UTILES DE OFICINA	0	952.392	0	952.392	0	952.392	0
2-21-01-51 DEP.ACUM.UTILES ESCOLARES	0	27.711.198	0	27.711.198	0	27.711.198	0
2-21-01-52 DEP.ACUM.UTILES MED.Y DENTALES	0	15.558.777	0	15.558.777	0	15.558.777	0
2-21-01-53 DEP.ACUM.OTROS UTILES	0	221.608.845	0	221.608.845	0	221.608.845	0
2-21-01-54 DEP.ACUM.INSTRUMENTAL MEDICO	0	51.741.113	0	51.741.113	0	51.741.113	0
2-21-01-60 DEP.ACUM.AMBULANCIA	0	62.945.259	0	62.945.259	0	62.945.259	0
2-21-01-61 DEP.ACUM.CAMIONETA	252.291.498	410.647.277	0	158.355.779	0	158.355.779	0
2-21-01-62 DEPREC.ACUM.PROG.COMPUTACIONALES	0	49.660.163	0	49.660.163	0	49.660.163	0
2-21-02-01 OTROS PASIVOS DE LARGO PLAZO	0	945.849.701	0	945.849.701	0	945.849.701	0
2-21-03-01 DEP. ACUM. RECURSOS APRENDIZAJE	0	116.838.828	0	116.838.828	0	116.838.828	0
2-21-03-02 DEP. ACUM. EQUIPAMIENTO DE APOYO PEDAGOGICO	0	258.385.859	0	258.385.859	0	258.385.859	0
2-31-01-01 CAPITAL	0	3.946.781	0	3.946.781	0	3.946.781	0
2-31-02-01 REVALORIZACION DE CAPITAL PROPIO	0	41.721.114	0	41.721.114	0	41.721.114	0
2-31-03-01 DEFICIT O EXCEDENTE ACUMULADO	5.529.879.532	2.105.558.113	3.424.321.419	0	3.424.321.419	0	0
2-31-03-02 UTILIDAD (PERDIDA) DEL EJERCICIO	2.280.930.866	269.333.054	2.011.597.812	0	2.011.597.812	0	0
5-11-01-01 MATRICULA	45.500	42.000	3.500	0	0	0	3.500
5-11-01-03 FINANCIAMIENTO COMPARTIDO	174.000	1.287.000	0	1.113.000	0	0	0
5-11-02-01 PRESTACIONES MEDICAS	0	1.223.986	0	1.223.986	0	0	0
5-11-02-02 PRESTACIONES MEDICAS AFECTAS	0	2.963.269	0	2.963.269	0	0	0
5-11-03-01 ARRIENDOS KIOSCOS	37.584	11.453.760	0	11.416.176	0	0	0
5-11-03-02 OTROS ARRIENDOS PERCIBIDOS	0	7.589.000	0	7.589.000	0	0	0
5-11-03-03 VENTA PRODUCTOS	0	7.534.913	0	7.534.913	0	0	0
5-11-03-05 VENTA DOCUMENTOS	0	16.500	0	16.500	0	0	0
5-11-03-08 ADMINISTRACION A TERCEROS	0	652.743.487	0	652.743.487	0	0	0
5-11-03-20 OTROS INGRESOS PROPIOS	28.324.906	42.751.949	0	14.427.043	0	0	0
5-11-03-22 INGRESOS FARMACIA MUNICIPAL QUILPUE-BELLOTO	0	157.586.661	0	157.586.661	0	0	0
5-12-01-01 SUBV.ASISTENCIA MENSUAL	5.124.247.734	12.407.888.139	0	7.283.640.405	0	0	0
5-12-01-02 SUBV.DESEMPEÑO DIFICIL EDUCACION	1.132.373	102.647.562	0	101.515.189	0	0	0
5-12-01-03 SUBV.PERFECCIONAMIENTO	0	118.733.238	0	118.733.238	0	0	0
5-12-01-04 SUBV.ADICIONAL ESPECIAL L.19410	0	207.031.571	0	207.031.571	0	0	0
5-12-01-05 SUBV.NO DOCENTE LEY 19.464	0	60.810.744	0	60.810.744	0	0	0
5-12-01-08 SUBVENCION EXCELENCIA ACADEMICA	0	26.396.793	0	26.396.793	0	0	0
5-12-01-10 SUBVEN.MAYOR IMPONIBIL.LEY 19200	0	14.405.255	0	14.405.255	0	0	0
5-12-01-11 SUBV.U.M.P. COMPLEMETARIA	0	3.428.259	0	3.428.259	0	0	0
5-12-01-13 SUBVENCION RURALIDAD	0	98.588.352	0	98.588.352	0	0	0
5-12-01-15 SUBV. BONIF.RECONOCIMIENTO PROFESIONAL	296.473.370	630.966.268	0	334.492.898	0	0	0
5-12-01-16 SUBVENCION ESCOLAR PREFERENCIAL	1.654.256.185	3.639.259.914	0	1.985.003.729	0	0	0
5-12-01-17 ASIG.EXCEL.ACADEM.NO DOCENTE	0	1.381.507	0	1.381.507	0	0	0
5-12-01-18 DESEMPEÑO DIFICIL ASIT.LEY 20799	0	27.528.198	0	27.528.198	0	0	0
5-12-02-01 SUBVENCION PERCAPITA	0	7.089.652.472	0	7.089.652.472	0	0	0
5-12-02-02 BONIFICACION LEY 19.429	0	21.374.070	0	21.374.070	0	0	0
5-12-02-03 SUBV.DESEMPEÑO DIFICIL SALUD	0	14.938.156	0	14.938.156	0	0	0
5-12-02-04 SUBVENCION POR MERITO	0	142.329.264	0	142.329.264	0	0	0

Balance Tributario Acumulado mes/año Diciembre/2016

5-12-02-06 SUBVENCION DESEMPENO COLECTIVO	537.083.703	1.074.167.406	0	537.083.703	0	0	0
5-12-02-07 SUBVENCION ADULTO MAYOR	0	136.894.620	0	136.894.620	0	0	0
5-12-02-09 CONVENIO Y/O PROGRAMA DE SALUD	4.723.979	1.603.409.973	0	1.598.685.994	0	0	0
5-12-03-01 SUBV.FISCALES EXTRAORDINARIAS	0	1.297.923.829	0	1.297.923.829	0	0	0
5-12-04-20 INGRESOS OTROS PROYECTOS	560.000	72.647.244	0	72.087.244	0	0	0
5-12-04-21 TRANSFERENCIA MINISTERIO EDUCACION	0	2.135.116.443	0	2.135.116.443	0	0	0
5-13-01-01 SUBVENCION MUNICIPAL	1.537.100.000	3.044.200.000	0	1.507.100.000	0	0	0
5-13-01-02 APORTE MUNICIPAL EXTRAORDINARIO	45.246.276	85.000.000	0	39.753.724	0	0	0
5-13-01-03 APORTE MUNICIPAL ESPECIFICO	0	19.083.330	0	19.083.330	0	0	0
5-21-01-01 AGUINALDOS	182.402.062	364.804.124	0	182.402.062	0	0	0
5-21-01-02 BONIFICACIONES	2.890.000	247.057.513	0	244.167.513	0	0	0
5-21-01-03 BONOS DE ESCOLARIDAD	88.812.784	177.842.540	0	89.029.756	0	0	0
5-21-01-04 BONO ESPECIAL	136.481.000	274.981.540	0	138.500.540	0	0	0
5-21-01-05 BONO VACACIONES	177.459.270	352.899.000	0	175.439.730	0	0	0
5-21-01-20 OTRAS TRANSFERENCIAS FISCALES	120.860	797.713.376	0	797.592.516	0	0	0
5-22-01-01 VENTAS ACTIVO FIJO	0	65.000.000	0	65.000.000	0	0	0
5-22-02-03 OTRAS DONACIONES	0	150.000.000	0	150.000.000	0	0	0
5-22-02-06 APORTE BIENESTAR AFILIADOS	0	72.235	0	72.235	0	0	0
5-22-03-01 INTERESES PERCIBIDOS	0	10.574.074	0	10.574.074	0	0	0
5-22-04-01 FLUCTUACION VALORES(UTILIDAD)	0	318.787	0	318.787	0	0	0
5-22-04-02 REINTEGRO DE SUELDOS	779.587	19.072.918	0	18.293.331	0	0	0
5-22-04-03 REINTEGRO DE LICENCIAS MEDICAS	4.996.468	879.026.236	0	874.029.768	0	0	0
5-22-04-04 OTROS INTERESES PERCIBIDOS	0	83.063	0	83.063	0	0	0
5-22-04-06 CORRECCION MONETARIA	0	6.193.314	0	6.193.314	0	0	0
5-22-04-08 INGRESOS PERCIBIDOS AÑOS ANTERIOR	0	59.559.853	0	59.559.853	0	0	0
7-11-01-01 REMUNER.BASICA MINIMA NACIONAL	2.685.970.304	0	2.685.970.304	0	0	0	2.685.970.304
7-11-01-02 ASIG.DE EXPERIENCIA DOCENTE	1.324.224.579	0	1.324.224.579	0	0	0	1.324.224.579
7-11-01-03 SUELDO BASE	4.308.264.550	179.197.716	4.129.066.834	0	0	0	4.129.066.834
7-11-01-04 ASIG. EXPERIENCIA NO DOCENTE	82.082.987	487.114	81.595.873	0	0	0	81.595.873
7-11-01-05 REM.ADIC(ART.3 TRANS.DFL 1 1996)	9.025.741	0	9.025.741	0	0	0	9.025.741
7-11-01-06 BONIF.MAYOR IMPONIB.(LEY 19200)	12.260.847	0	12.260.847	0	0	0	12.260.847
7-11-01-08 BONIFICACION LEY 19.464	37.095.673	0	37.095.673	0	0	0	37.095.673
7-11-01-09 U.M.P.COMPLEM(ART.56 DFL 1 1996)	2.868.819	0	2.868.819	0	0	0	2.868.819
7-11-01-10 BONIF.PROPORC(ART.63 DFL 1 1996)	272.712.522	0	272.712.522	0	0	0	272.712.522
7-11-01-11 PLAN.COMPLEM(ART.64 DFL 1 1996)	79	0	79	0	0	0	79
7-11-01-12 HORAS EXTRAORDINARIAS	19.192.852	0	19.192.852	0	0	0	19.192.852
7-11-01-13 ASIG.DE PERFECCIONAMIENTO	215.106.570	0	215.106.570	0	0	0	215.106.570
7-11-01-15 ASIG.ATENCION PRIMARIA	2.291.684.637	182.039.408	2.109.645.229	0	0	0	2.109.645.229
7-11-01-16 ASIGNACION COMPLEMENTARIA	3.124.827	0	3.124.827	0	0	0	3.124.827
7-11-01-18 BONIFICACION RECONOCIMIENTO PROFESIONAL	376.352.613	0	376.352.613	0	0	0	376.352.613
7-11-01-19 PLANILLA SUPLEMENTARIA SALUD	25.836.407	0	25.836.407	0	0	0	25.836.407
7-11-01-20 ASIG. CARGO ENSEÑANZA MEDIA	305.413	0	305.413	0	0	0	305.413
7-11-01-21 LEY 19.278 (EX-UMP)	17.102.278	0	17.102.278	0	0	0	17.102.278
7-11-01-50 GASTOS PERSONALES SEP	529.375.919	529.497.442	0	121.523	0	0	0

I. MUNICIPALIDAD DE QUILPUÉ GESTIÓN ANUAL 2016

120

Balance Tributario Acumulado mes/año Diciembre/2016

7-11-02-01 ASIG.DE RESPON.S.DIRECTIVA	127.383.362	0	127.383.362	0	0	0	127.383.362
7-11-02-02 ASIG. AUXILIAR TECNICO (PEDAGOGICO)	5.914.633	0	5.914.633	0	0	0	5.914.633
7-11-02-03 ASIG.RESPON.S.JEFE DE PROGRAMA	56.569.258	0	56.569.258	0	0	0	56.569.258
7-11-02-04 OTRAS ASIG.DE RESPONSABILIDAD	24.351.966	693.459	23.658.507	0	0	0	23.658.507
7-11-02-05 ASIG.DESEMP.DIFICIL NO DOCENTE	41.685.699	3.317.000	38.368.699	0	0	0	38.368.699
7-11-02-06 ASIG.DESEMP.DIFICIL DOCENTE	90.556.610	0	90.556.610	0	0	0	90.556.610
7-11-02-07 ASIG.REFORZAMIENTO EDUCATIVO	401.338	0	401.338	0	0	0	401.338
7-11-02-09 ASIG.DE EXCELENCIA ACADEMICA	48.295.499	0	48.295.499	0	0	0	48.295.499
7-11-02-10 ASIG.DESEMP.COLECTIVO	536.494.402	0	536.494.402	0	0	0	536.494.402
7-11-02-11 ASIG.CARGO ADMINISTRAC.CENTRAL	33.679.253	0	33.679.253	0	0	0	33.679.253
7-11-02-12 BONO SUBROGANCIA	4.101.253	0	4.101.253	0	0	0	4.101.253
7-11-02-14 OTROS HABERES	82.529.137	648	82.528.489	0	0	0	82.528.489
7-11-02-15 ASIGNACION DE MERITO	142.329.264	0	142.329.264	0	0	0	142.329.264
7-11-02-17 ASIG. ASISTENTE PARVULOS	8.996.833	0	8.996.833	0	0	0	8.996.833
7-11-02-18 ASIG. EDUCACION DIFERENCIAL	80.833	0	80.833	0	0	0	80.833
7-11-02-19 ASIG. AYUDANTE DOCENTE	1.190.000	0	1.190.000	0	0	0	1.190.000
7-11-02-20 ASIG. ADMINISTRACION PAÑOL	1.678.479	0	1.678.479	0	0	0	1.678.479
7-11-02-22 PERFECCIONAMIENTO NO DOCENTE	15.745.511	0	15.745.511	0	0	0	15.745.511
7-11-02-24 ASIGNACION ESPECIALIZACION	380.248	0	380.248	0	0	0	380.248
7-11-02-25 ASIG.EXCELENCIA ACADEM.NO DOCENTE	2.759.263	0	2.759.263	0	0	0	2.759.263
7-11-02-26 DESEMPEÑO DIFICIL ASIST.LEY 20799	20.430.841	0	20.430.841	0	0	0	20.430.841
7-11-02-27 ASIGNACION INCREMENTO JUNJI	32.658.336	0	32.658.336	0	0	0	32.658.336
7-11-02-28 ASIG.ENCARGADO CRA ASIST.EDUC.	2.025.000	0	2.025.000	0	0	0	2.025.000
7-11-03-01 ASIGNACION MOVILIZACION	91.825.002	3.051.901	88.773.101	0	0	0	88.773.101
7-11-03-05 ASIGNACION PERDIDA DE CAJA	7.027.245	0	7.027.245	0	0	0	7.027.245
7-11-04-01 APORTE PATRONAL I.S.T.	122.036.646	8.320.570	113.716.076	0	0	0	113.716.076
7-11-04-04 APORTE PATRONAL SEGURO DE DESEMP	52.952.066	8.849.284	44.102.782	0	0	0	44.102.782
7-11-04-05 APORTE PATRONAL BONO LABORAL	11.340.847	53.082	11.287.765	0	0	0	11.287.765
7-11-04-06 APORTE SEG.INVALIDEZ Y SOBREVIVENCIA	148.231.996	10.205.245	138.026.751	0	0	0	138.026.751
7-11-05-01 HONORARIOS PROFESIONALES	291.757.356	0	291.757.356	0	0	0	291.757.356
7-11-05-02 HONORARIOS POR REEMPLAZO	41.205.949	0	41.205.949	0	0	0	41.205.949
7-11-05-03 CAPACITACION COSTO EMPRESA	4.130.739	0	4.130.739	0	0	0	4.130.739
7-11-05-05 SALAS CUNA	59.812.500	3.240.000	56.572.500	0	0	0	56.572.500
7-11-05-06 ROPA DE TRABAJO	2.447.650	14.900	2.432.750	0	0	0	2.432.750
7-11-05-07 CALZADO	554.790	0	554.790	0	0	0	554.790
7-11-05-08 IMPLEMENTOS VARIOS	3.824.707	0	3.824.707	0	0	0	3.824.707
7-11-05-10 ESTIMULOS ESCOLARES	4.073.025	0	4.073.025	0	0	0	4.073.025
7-11-05-11 BONO NATALIDAD	360.000	0	360.000	0	0	0	360.000
7-11-05-12 BONO NUPCIALIDAD	180.000	0	180.000	0	0	0	180.000
7-11-05-13 AYUDA POR FALLECIMIENTO	200.000	0	200.000	0	0	0	200.000
7-12-01-01 TELEFONO	23.714.843	68.226	23.646.617	0	0	0	23.646.617
7-12-01-02 AGUA	119.580.974	358.428	119.222.546	0	0	0	119.222.546
7-12-01-03 ENERGIA ELECTRICA	203.930.026	6.774.056	197.155.970	0	0	0	197.155.970
7-12-01-04 GAS	14.566.247	399.195	14.167.052	0	0	0	14.167.052

Balance Tributario Acumulado mes/año Diciembre/2016

7-12-02-01	COMBUSTIBLES	7.966.368	0	7.966.368	0	0	0	7.966.368
7-12-03-01	ARTICULOS OFICINA Y ESCRITORIO	16.415.891	13.100	16.402.791	0	0	0	16.402.791
7-12-03-02	INSUMOS COMPUTACIONALES	11.208.896	0	11.208.896	0	0	0	11.208.896
7-12-03-03	INSUMOS FOTOCOPIADORA	484.192	0	484.192	0	0	0	484.192
7-12-03-05	INSUMOS TELEFONOS	17.990	0	17.990	0	0	0	17.990
7-12-03-06	INSUMOS MAQUINAS	890	0	890	0	0	0	890
7-12-03-07	INSUMOS SEGURIDAD	3.600.102	0	3.600.102	0	0	0	3.600.102
7-12-03-20	OTROS MAT.E INSUMOS CORRIENTES	157.971	0	157.971	0	0	0	157.971
7-12-04-01	MATERIAL DIDACTICO	25.750.612	55.142	25.695.470	0	0	0	25.695.470
7-12-04-02	MATERIAL DE TALLER Y LABORATORIO	7.347.343	0	7.347.343	0	0	0	7.347.343
7-12-04-03	MATERIAL EDUCACIONAL	929.896	0	929.896	0	0	0	929.896
7-12-04-04	MEDICAMENTOS	495.493.467	350.555.974	144.937.493	0	0	0	144.937.493
7-12-04-06	INSUMOS MEDICOS	73.505.808	4.289.724	69.216.084	0	0	0	69.216.084
7-12-04-07	INSUMOS DENTALES	57.683.821	40.084.845	17.598.976	0	0	0	17.598.976
7-12-04-08	PRESTACIONES MEDICAS	265.027.719	0	265.027.719	0	0	0	265.027.719
7-12-04-20	OTROS MAT.E INSUMOS DEL GIRO	422.351	0	422.351	0	0	0	422.351
7-12-05-01	MATERIALES DE ASEO	44.683.443	116.187	44.567.256	0	0	0	44.567.256
7-12-05-02	UTILES DE ASEO	666.443	0	666.443	0	0	0	666.443
7-12-06-01	OTROS MATERIALES	103.540	0	103.540	0	0	0	103.540
7-12-06-02	INSUMOS MANTENCION	52.710	0	52.710	0	0	0	52.710
7-12-06-20	OTROS INSUMOS	666.818	0	666.818	0	0	0	666.818
7-12-07-01	MANT.Y REP.INMUEBLES	30.011.279	25.000	29.986.279	0	0	0	29.986.279
7-12-07-02	MANT.Y REP.SERVICIOS HIGIENICOS	2.543.786	0	2.543.786	0	0	0	2.543.786
7-12-07-03	MANT.Y REP.ELECTRICAS	4.313.550	186.868	4.126.682	0	0	0	4.126.682
7-12-07-10	MANT.Y REP.MAQUINAS	596.130	0	596.130	0	0	0	596.130
7-12-07-21	MANT.Y REP.EQUIPOS MEDICOS	127.925	0	127.925	0	0	0	127.925
7-12-07-22	MANT.Y REP.EQUIPOS DENTALES	9.301.776	469.281	8.832.495	0	0	0	8.832.495
7-12-07-23	MANT.Y REP.OTROS EQUIPOS	11.902.234	37.951	11.864.283	0	0	0	11.864.283
7-12-07-40	MANT.Y REP.MUEBLES	1.128.477	0	1.128.477	0	0	0	1.128.477
7-12-07-60	MANT.Y REP.VEHICULOS	18.049.645	0	18.049.645	0	0	0	18.049.645
7-12-07-70	HONORARIOS GASTOS MANT. Y REP.	703.333	0	703.333	0	0	0	703.333
7-12-07-83	GASTOS DE MANTENIMIENTO	38.379.351	479.321	37.900.030	0	0	0	37.900.030
7-12-08-01	ENCUADERNACION Y EMPASTES	798.531	0	798.531	0	0	0	798.531
7-12-08-03	SERVICIOS DE IMPRESION SALUD	21.330.548	0	21.330.548	0	0	0	21.330.548
7-12-08-04	SERVICIOS DE IMPRESION OFICINA	3.086.706	0	3.086.706	0	0	0	3.086.706
7-12-08-20	OTROS SERVICIOS DE IMPRESION	5.748.475	9.100	5.739.375	0	0	0	5.739.375
7-12-09-01	SERV.DE SANEAMIENTO AMBIENTAL	16.573.837	0	16.573.837	0	0	0	16.573.837
7-12-09-02	SERVICIOS DE LAVANDERIA	2.218.150	0	2.218.150	0	0	0	2.218.150
7-12-09-04	HONORARIOS SERV. ASEO E HIGIENE	161.111	0	161.111	0	0	0	161.111
7-12-10-01	PASAJES ALUMNOS	81.720	0	81.720	0	0	0	81.720
7-12-10-02	PASAJES PERSONAL	7.932.015	0	7.932.015	0	0	0	7.932.015
7-12-10-03	TRANSPORTE RURAL	852.060	0	852.060	0	0	0	852.060
7-12-10-04	FLETES	372.836	0	372.836	0	0	0	372.836
7-12-10-05	TRANSPORTES VARIOS	11.403.663	0	11.403.663	0	0	0	11.403.663

I. MUNICIPALIDAD DE QUILPUÉ GESTIÓN ANUAL 2016

122

Balance Tributario Acumulado mes/año Diciembre/2016

7-12-11-01 CORREO, TELEGRAMAS Y ENCOMIENDAS	728.316	0	728.316	0	0	0	728.316
7-12-11-03 PUBLICIDAD, DIFUSION Y AVISOS	4.284.145	0	4.284.145	0	0	0	4.284.145
7-12-11-04 SERVICIOS DE SEGURIDAD	18.346.701	0	18.346.701	0	0	0	18.346.701
7-12-11-05 SERVICIOS DE JARDINERIA	8.906.104	0	8.906.104	0	0	0	8.906.104
7-12-11-06 SERVICIOS DE ALIMENTACION	54.364	0	54.364	0	0	0	54.364
7-12-11-08 COMUNICACIONES	2.266.666	0	2.266.666	0	0	0	2.266.666
7-12-11-09 INTERNET	15.933.265	77.000	15.856.265	0	0	0	15.856.265
7-12-11-20 OTROS SERVICIOS GENERALES	68.750.738	0	68.750.738	0	0	0	68.750.738
7-12-12-01 ARRIENDO INMUEBLES	4.150.920	0	4.150.920	0	0	0	4.150.920
7-12-12-20 OTROS ARRIENDOS	540.000	0	540.000	0	0	0	540.000
7-12-12-34 SEGUROS INMUEBLES	27.155.254	0	27.155.254	0	0	0	27.155.254
7-12-12-35 SEGUROS VEHICULOS	6.731.743	0	6.731.743	0	0	0	6.731.743
7-12-12-40 OTROS SEGUROS	15.665.812	0	15.665.812	0	0	0	15.665.812
7-12-13-01 PERMISOS DE CIRCULAC.VEHICULOS	1.225.598	0	1.225.598	0	0	0	1.225.598
7-12-13-03 PATENTES COMERCIALES	211.620	0	211.620	0	0	0	211.620
7-12-13-04 CONTRIBUCIONES BIENES RAICES	131.014	0	131.014	0	0	0	131.014
7-12-13-05 CERTIFICADOS	83.168	0	83.168	0	0	0	83.168
7-12-13-20 OTROS PERMISOS	141.180	0	141.180	0	0	0	141.180
7-12-14-01 GASTOS BANCARIOS	102.060	0	102.060	0	0	0	102.060
7-12-14-04 INTERESES,REAL.Y MULTAS PREVIS.	143.286.878	545.097	142.741.781	0	0	0	142.741.781
7-12-14-08 FLUCTUACION VALORES(PERDIDA)	78.320	0	78.320	0	0	0	78.320
7-12-14-20 OTROS GASTOS FINANCIEROS	183.491	0	183.491	0	0	0	183.491
7-12-15-01 GASTOS NOTARIALES	810.710	0	810.710	0	0	0	810.710
7-13-01-01 AGUINALDOS	100.320.015	132.416	100.187.599	0	0	0	100.187.599
7-13-01-02 BONIFICACIONES	156.170.563	5.400.000	150.770.563	0	0	0	150.770.563
7-13-01-03 BONOS DE ESCOLARIDAD	63.466.904	64.388	63.402.516	0	0	0	63.402.516
7-13-01-04 BONO ESPECIAL	14.463.000	7.125.000	7.338.000	0	0	0	7.338.000
7-13-01-05 BONO VACACIONES	173.430.600	104.100	173.326.500	0	0	0	173.326.500
7-13-01-06 BONO LABORAL	33.582.600	0	33.582.600	0	0	0	33.582.600
7-13-01-07 BONIFICACIONES BIENESTAR POR OFICINA	599.000	0	599.000	0	0	0	599.000
7-13-01-20 OTRAS TRANSFERENCIAS FISCALES	73.079.879	322.850	72.757.029	0	0	0	72.757.029
7-13-01-21 HONORARIOS OTRAS TRANSF. FISCALES	59.500.511	0	59.500.511	0	0	0	59.500.511
7-13-02-01 TRANSFERENCIAS MUNICIPALES	34.680.363	635.003	34.045.360	0	0	0	34.045.360
7-13-02-02 HONORARIOS TRANSF. MUNICIPALES	14.713.611	0	14.713.611	0	0	0	14.713.611
7-14-01-01 INDEMNIZACIONES	1.568.280.587	5.950.654	1.562.329.933	0	0	0	1.562.329.933
7-14-01-02 GASTOS GENERALES	9.439.847	18.823	9.421.024	0	0	0	9.421.024
7-14-01-03 GASTOS MENORES	71.888.923	10.219	71.878.704	0	0	0	71.878.704
7-14-01-04 VIATICOS	1.000.600	0	1.000.600	0	0	0	1.000.600
7-14-01-05 GASTOS DE ADMINISTRACION	1.892.493.248	1.250.949.602	641.543.646	0	0	0	641.543.646
7-14-01-07 GASTOS AÑOS ANTERIORES	47.428.169	220.000	47.208.169	0	0	0	47.208.169
7-14-01-09 PEAJES Y ESTACIONAMIENTOS	279.680	0	279.680	0	0	0	279.680
7-14-01-10 MULTAS E INTERESES VARIOS	8.677.018	8.610.146	66.872	0	0	0	66.872
7-14-01-11 MULTAS LABORALES (INSP.DEL TRABAJ	30.792.082	0	30.792.082	0	0	0	30.792.082
7-14-01-20 OTROS GASTOS OPERACIONALES	696.489	0	696.489	0	0	0	696.489

Balance Tributario Acumulado mes/año Diciembre/2016

7-21-01-01 EXTRAESCOLAR	2.411.627	0	2.411.627	0	0	0	2.411.627
7-21-01-03 HOMENAJES Y OTRAS ACTIVIDADES	39.064.160	205.000	38.859.160	0	0	0	38.859.160
7-21-01-06 BECAS ALUMNOS	5.314.244	0	5.314.244	0	0	0	5.314.244
7-21-01-08 HONORARIOS GASTOS VARIOS NO OPERACIONALES	1.602.778	0	1.602.778	0	0	0	1.602.778
7-21-03-01 CORRECCION MONETARIA	6.153.614	0	6.153.614	0	0	0	6.153.614
7-21-04-05 GASTOS EN PERSONAL	536.577.228	0	536.577.228	0	0	0	536.577.228
7-21-04-08 GASTOS OPERACION (SEP)	628.895.642	16.289.113	612.606.529	0	0	0	612.606.529
7-21-06-01 PROGRAMAS GASTOS DE PERSONAL	581.565.770	1.623.558	579.942.212	0	0	0	579.942.212
7-21-06-02 PROGRAMA BIENES DE SERVICIOS Y CONSUMO	593.813.300	19.950.049	573.863.251	0	0	0	573.863.251
8-11-01-02 VEHICULOS EN COMODATO	10.060.500	0	10.060.500	0	10.060.500	0	0
8-11-01-03 MUEBLES EN COMODATO	229.734.934	0	229.734.934	0	229.734.934	0	0
8-11-01-04 MAQUINAS Y EQUIPOS EN COMODATO	109.005.612	0	109.005.612	0	109.005.612	0	0
8-11-01-05 OTROS COMODATOS	334.651.468	0	334.651.468	0	334.651.468	0	0
8-11-01-06 EDIFICIOS EN COMODATO	7.091.098.608	0	7.091.098.608	0	7.091.098.608	0	0
8-11-02-01 CONTRATOS EN EJECUCION	169.223.736	169.223.736	0	0	0	0	0
8-11-02-03 DOCTOS. GARANTIAS	339.377.293	0	339.377.293	0	339.377.293	0	0
9-11-01-02 RESP.POR VEHICULOS EN COMODATO	0	10.060.500	0	10.060.500	0	10.060.500	0
9-11-01-03 RESP.POR MUEBLES EN COMODATO	0	229.734.934	0	229.734.934	0	229.734.934	0
9-11-01-04 RESP.POR MAQ Y EQUIPOS EN COMODAT	0	109.005.612	0	109.005.612	0	109.005.612	0
9-11-01-05 RESP. POR OTROS COMODATOS	0	334.651.468	0	334.651.468	0	334.651.468	0
9-11-01-06 RESP. POR EDIFICIOS EN COMODATO	0	7.091.098.608	0	7.091.098.608	0	7.091.098.608	0
9-11-02-01 RESP.POR CONTRATOS EN EJECUCION	134.739.872	134.739.872	0	0	0	0	0
9-11-02-02 BIENES EN COMODTO A TERCEROS	34.483.864	34.483.864	0	0	0	0	0
9-11-02-03 RESP.POR DOCT.EN GARANTIA	0	339.377.293	0	339.377.293	0	339.377.293	0
Sub-Totales	143.878.179.898	143.878.179.898	59.067.045.700	59.067.045.700	38.751.513.091	30.524.074.613	20.315.532.609
Pérdidas / Ganancias						8.227.438.478	8.227.438.478
Total General	143.878.179.898	143.878.179.898	59.067.045.700	59.067.045.700	38.751.513.091	38.751.513.091	28.542.971.087

Informe Pasivos : 4 Trimestre 2016

1	FACTURAS				
	Cta. 213 01 03 se registra una a una las facturas pendientes				532.660.366
	2-13-01-01 FACTURAS POR PAGAR INGRESAR DETALLE			0	
	2-13-01-03 FACTURAS POR PAGAR (2) INGRESAR DETALLE			532.660.366	
3	BOLETA NONORARIOS (MONTO POR PAGAR)				2.030.070
	2-13-01-02 HONORARIOS POR PAGAR			0	
	2-13-01-04 HONORARIOS POR PAGAR (2) (Ingresar 1 boleta, en glosa indicar cantidad de perso			2.030.070	
6	TRIBUTARIAS (Impuesto único)			314.385.601	314.385.601
	2-14-02-15 FONDO BONO LABORAL		-10.000		
	2-14-02-16 SEGURO INVALIDEZ Y SOBREVIVENCIA		167.723.826		
	2-14-03-01 IMPTO. UNICO A LOS TRABAJADORES		109.256.966		
	2-14-03-02 IMPTO. RET. SOBRE HONORARIOS		37.414.809		
	PREVISIONALES			AFP	1.320.164.469
		2-14-02-12 AFP (2)		1.259.942.869	
		2-14-02-14 SEG.DESEMPLEO(2)		60.221.600	
				ISAPRE 2-14-02-13	339.098.981
				FONASA	0
				INP	626.915.048
		2-14-02-06 EMPART		600.869.437	
		2-14-02-07 CANAEMPU		11.530.201	
		2-14-02-08 SSS		14.515.410	
				Mutuales, Caja de Compensaciones, Similares	41.444.092
		2-14-02-05 IST		50.254.589	
		2-14-02-09 CAJA COMP		-8.810.497	
				TOTAL	2.642.008.191
	VOLUNTARIAS				0
7	IVA 2-14-03-04				160.940
8	JUDICIALES SIMILARES 2-15-01-02				158.921.774

Informe Pasivos : 4 Trimestre 2016

9 OTROS DOCUMENTOS		3.814.499.303
	2-11-01-01 LINEA DE CREDITO BCI	0
	2-12-01-20 OTRAS CTAS. POR PAGAR	730.661.439
	2-13-02-02 GARANTIAS VARIAS	0
	2-13-02-03 CONTRATOS POR PAGAR	1.110.000
	2-13-02-05 CONTRATOS POR PAGAR (2)	99.469.760
	2-14-01-01 ACRED. POR CH. NO COBRADOS	39.682.645
	2-14-01-02 ACREEDORES POR CONSUMOS BASICO:	0
	2-14-01-03 ACREEDORES VARIOS	86.841.973
	2-14-01-04 ACREEDORES VARIOS (2)	0
	2-14-01-05 ACREEDORES VARIOS (3)	59.404.542
	2-14-02-01 REMUNERACIONES POR PAGAR	8.324.541
	2-14-02-11 DESCTOS VS. RETENIDOS	13.259.072
		0
	2-15-01-03 OTRAS PROVISIONES LEGALES	100.000.000
	2-15-02-01 PORV. INDEM.AÑOS DE SERVICIO	202.924.571
	2-15-02-20 OTRAS PROV. DEL PERSONAL	419.199.006
	2-15-02-21 PROV. PERFECCIONAMIENTO	259.032.972
	2-15-03-01 PROV. O/C NO FACT	0
	2-15-03-02 PROV. CONS. BASICOS	54.108
	2-15-03-03 PROV. O/C NO FACT (2)	62.145.360
	2-15-03-20 OTRAS PROVISIONES	358.237.836
	2-16-01-01 INGRESOS PERCIBIDOS POR ADELANTAI	0
	2-16-02-02 OTROS PRESTAMOS	81.321.507
	2-21-02-01 OTROS PASIVOS LARGO PLAZO	945.849.701
2-13-01-01 FACTURAS POR PAGAR	INGRESAR DETALLE	0
	1-14-01-01 CTA. CTE. EDUCACION	346.980.270
	1-14-01-02 CTA. CTE. SALUD	0
TOTAL INFORMADO		7.150.280.

Nuevos desafíos



I. MUNICIPALIDAD DE QUILPUÉ
Vicuña Mackenna # 684
Quilpué, Chile
Fono: 56 32 218 6000